



UNIVERSITÀ  
degli STUDI  
di CATANIA

AREA  
FINANZIARIA

***UNIVERSITÀ DEGLI STUDI DI CATANIA***  
***BILANCIO UNICO DI ATENEEO D'ESERCIZIO 2023***

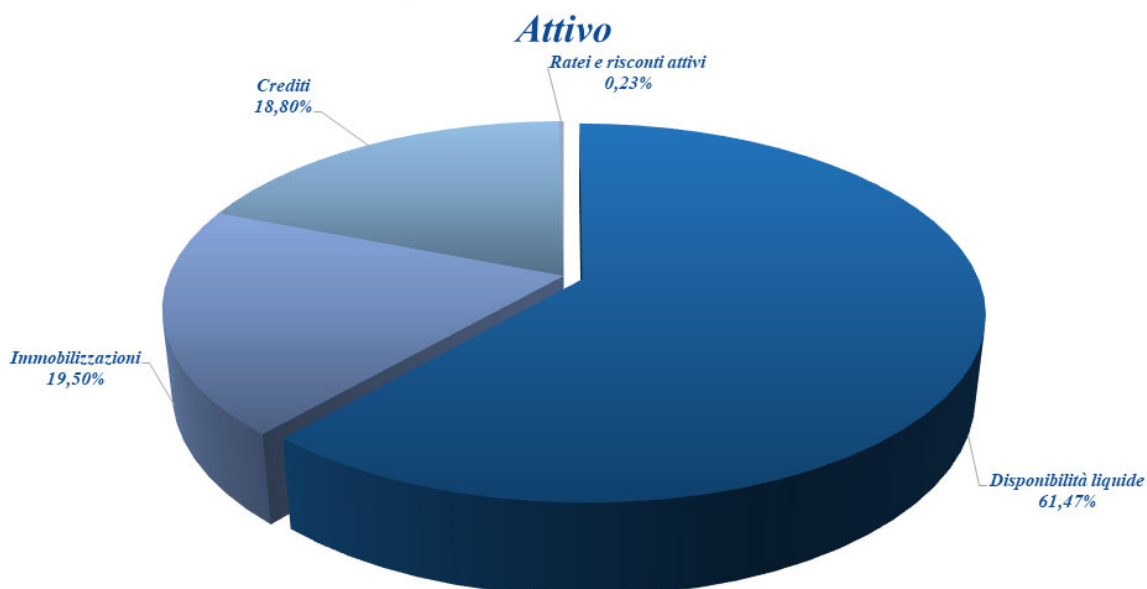
\*\*\*\*\*

***RAPPRESENTAZIONE GRAFICA DEI DATI DI BILANCIO***

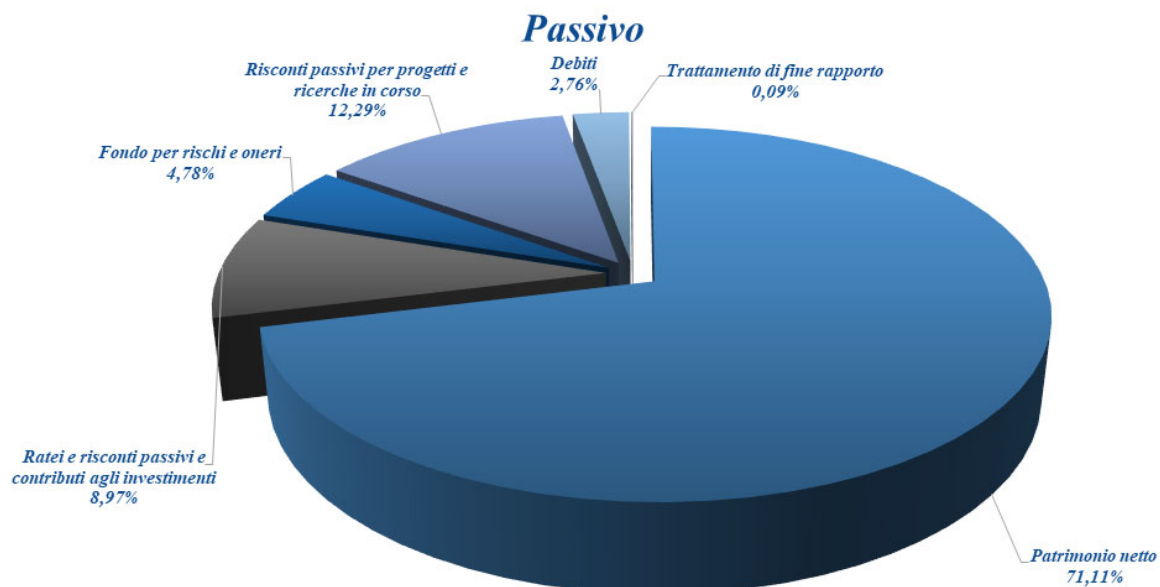
## STATO PATRIMONIALE esercizio 2023

Attivo		Passivo	
<b>A) Immobilizzazioni</b>	<b>131.146.156,63</b>	<b>A) Patrimonio netto</b>	<b>478.296.197,58</b>
I Immateriali	3.425.457,76	I Fondo di dotazione dell'Ateneo	9.089.346,41
II Materiali	127.720.698,87	II Patrimonio vincolato	221.781.892,17
III Finanziarie	-	III Patrimonio non vincolato	247.424.959,00
<b>B) Attivo circolante</b>	<b>539.859.046,67</b>	<b>B) Fondi per rischi ed oneri</b>	<b>32.126.235,01</b>
I Rimanenze	64.502,82	<b>C) Trattamento di fine rapporto</b>	<b>596.336,84</b>
II Crediti	126.408.902,16	<b>D) Debiti</b>	<b>18.547.880,67</b>
III Attività finanziarie	-	<b>E) Ratei e risconti passivi e contributi agli investimenti</b>	<b>60.352.876,68</b>
IV Disponibilità liquide	413.385.641,69	E1) Contributi agli investimenti	8.884.999,38
<b>C) Ratei e risconti attivi</b>	<b>1.571.884,26</b>	E2) Ratei e risconti passivi	51.467.877,30
C1) Ratei e risconti attivi	1.571.884,26	<b>F) Risconti passivi per progetti e ricerche in corso</b>	<b>82.657.560,78</b>
<b>Totale attivo</b>	<b>672.577.087,56</b>	<b>Totale passivo</b>	<b>672.577.087,56</b>
Conti d'ordine dell'attivo	119.308.112,89	Conti d'ordine del passivo	119.308.112,89

## STATO PATRIMONIALE composizione esercizio 2023



## **STATO PATRIMONIALE** *composizione esercizio 2023*

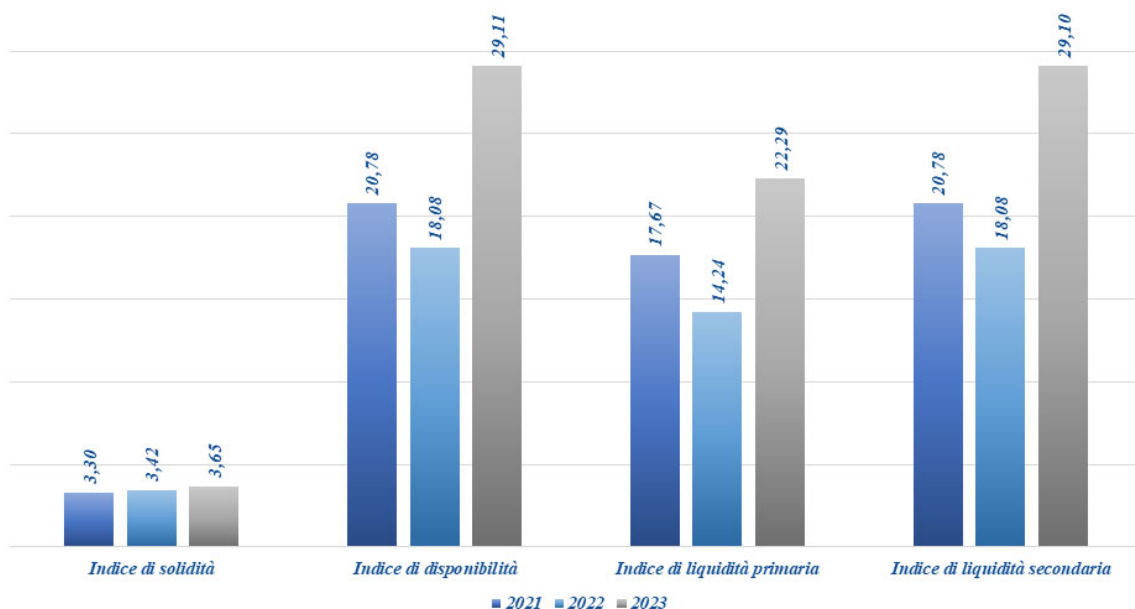


## **INDICATORI FINANZIARI** *valori di riferimento*

INDICE	DESCRIZIONE	RIFERIMENTO	VALORE 2023	
<i>Indice di solidità</i>	<u>PATRIMONIO NETTO</u> IMMOBILIZZAZIONI	Capacità di coprire i costi degli investimenti con il capitale proprio	positivo se > 0,70	<b>3,65</b>
<i>Indice di disponibilità</i>	<u>ATTIVO CIRCOLANTE</u> DEBITI A BREVE TERMINE	Capacità di coprire con mezzi propri le attività immobilizzate dell'azienda	ottimo > 1,40	<b>29,11</b>
<i>Indice di liquidità primaria</i>	<u>DISPONIBILITA' LIQUIDE</u> DEBITI A BREVE TERMINE	Capacità di copertura delle passività con liquidità immediata	ottimo > 1,10-1,20	<b>22,29</b>
<i>Indice di liquidità secondaria</i>	<u>DISPONIBILITA' LIQUIDE + CREDITI A BREVE TERMINE</u> DEBITI A BREVE TERMINE	Capacità di copertura delle passività con liquidità immediata e differite	positivo se > 1,5	<b>29,10</b>

## INDICATORI FINANZIARI

comparazione esercizi precedenti



## CONTO ECONOMICO

esercizio 2023

### Proventi operativi

<b>A) Proventi operativi</b>	<b>347.539.880,23</b>
A) I - Proventi Propri	76.022.405,00
A) II - Contributi	260.480.476,81
A) III - Proventi per attività assistenziale	-
A) V - Altri proventi e ricavi diversi	10.972.495,60
A) VI - Variazione rimanenze	64.502,82
A) VII - Incremento delle imm. per lavori interni	-
<b>Proventi e oneri diversi (C + D + E)</b>	<b>3.351.138,99</b>
C) Proventi ed oneri finanziari	- 3.520,68
D) Rettifiche di valori da attività finanziarie	-
E) Proventi ed oneri straordinari	3.354.659,67

### Costi operativi

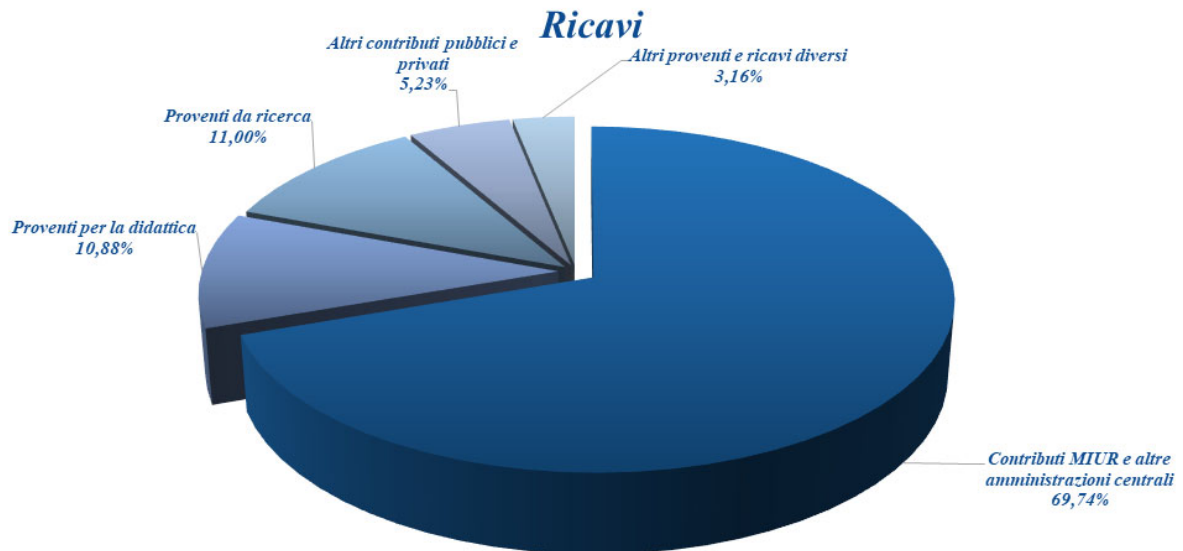
<b>B) Costi operativi</b>	<b>287.124.014,83</b>
B) VIII - Costi del personale	162.993.344,53
B) IX - Costi della gestione corrente	102.734.088,67
B) X - Ammortamenti e svalutazioni	10.441.451,23
B) XI - Accantonamenti per rischi e oneri	8.084.060,58
B) XII - Oneri diversi di gestione	2.871.069,82

**Imposte sul reddito dell'esercizio** 10.315.280,91

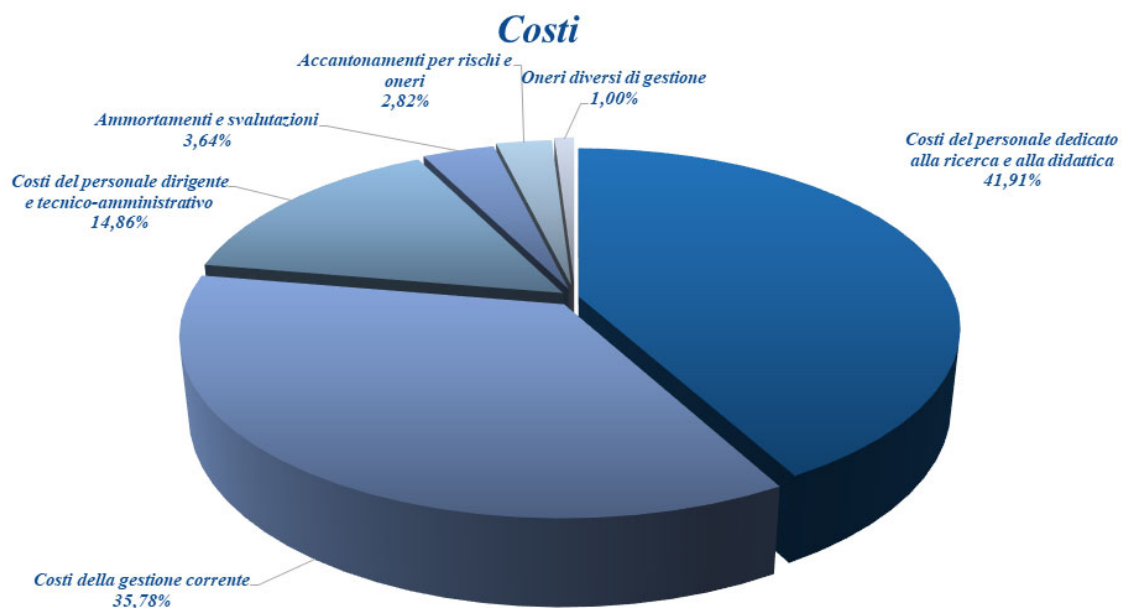
### Risultato di esercizio

**Risultato di esercizio** 53.451.723,48

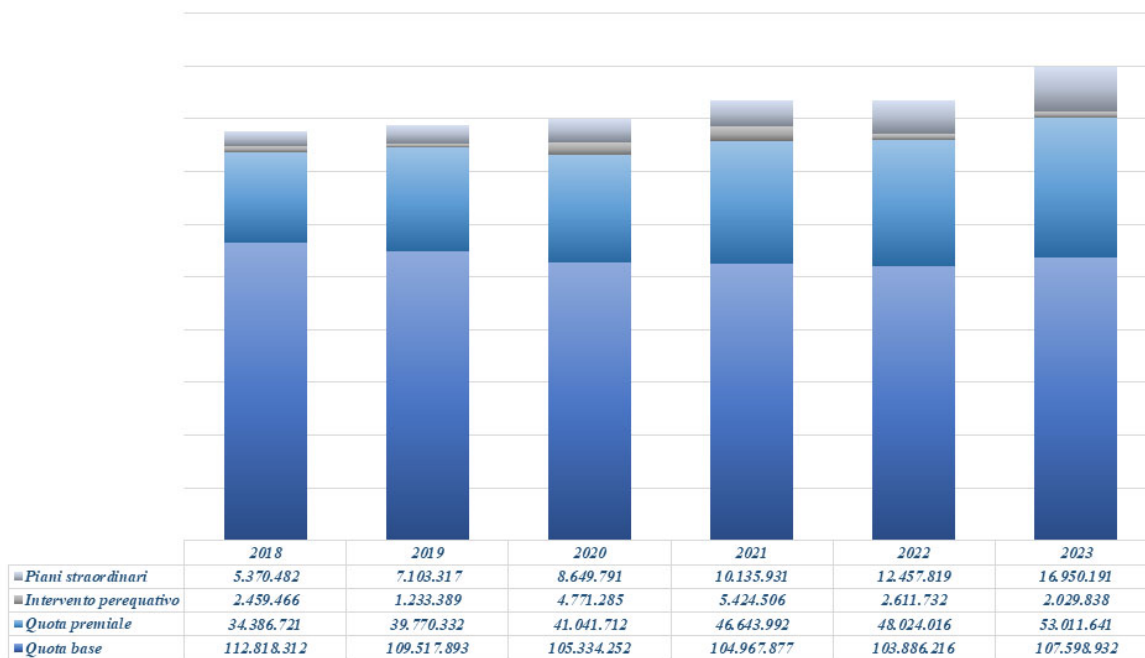
## CONTO ECONOMICO composizione esercizio 2023



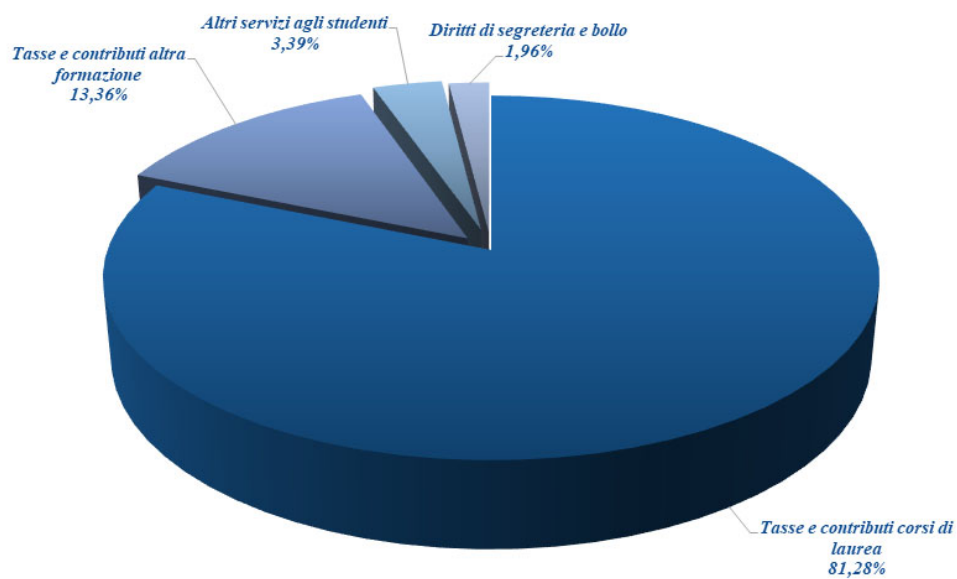
## CONTO ECONOMICO composizione esercizio 2023



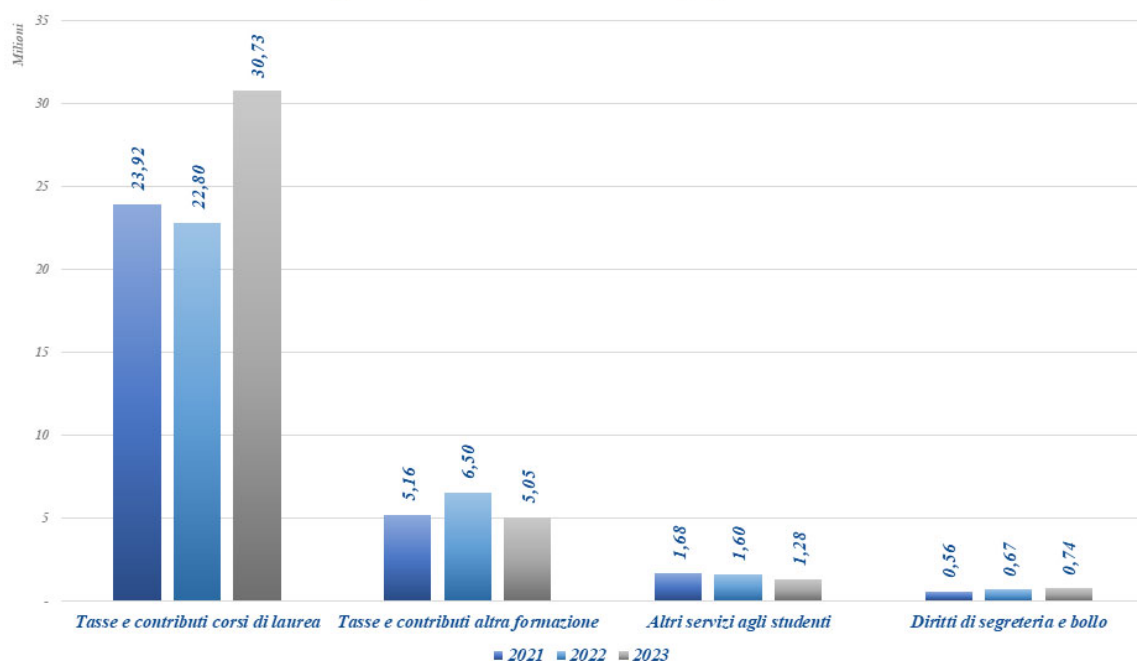
## **FONDO FINANZIAMENTO ORDINARIO (F.F.O.)** *comparazione con esercizi precedenti*



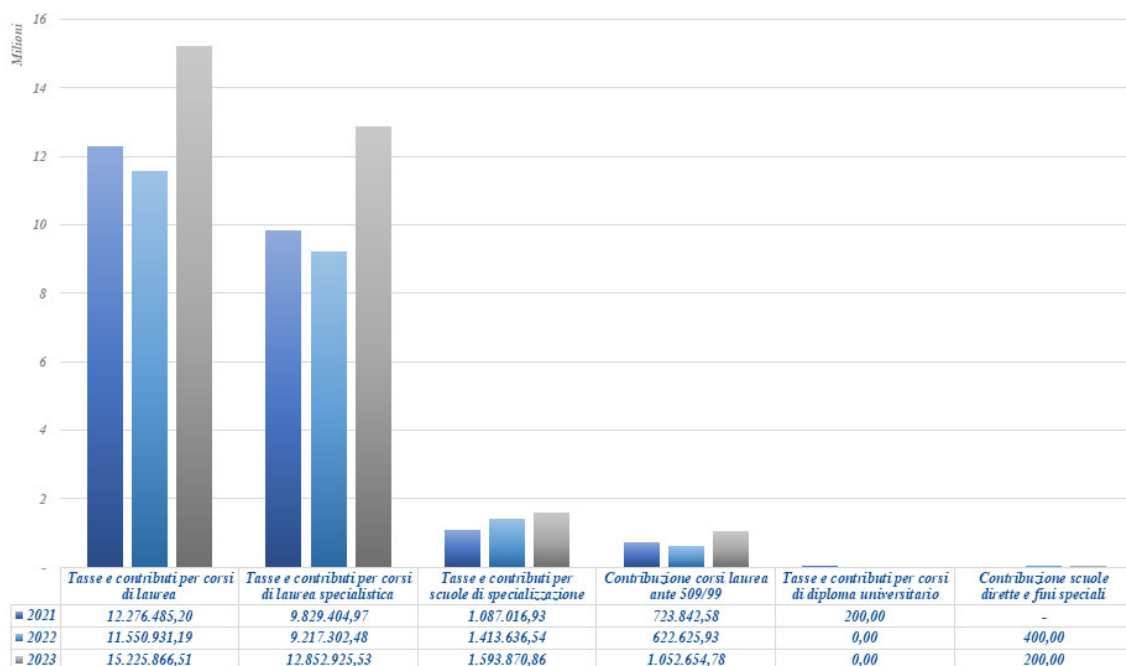
## **PROVENTI PER LA DIDATTICA** *composizione esercizio 2023*



## PROVENTI PER LA DIDATTICA comparazione con esercizi precedenti

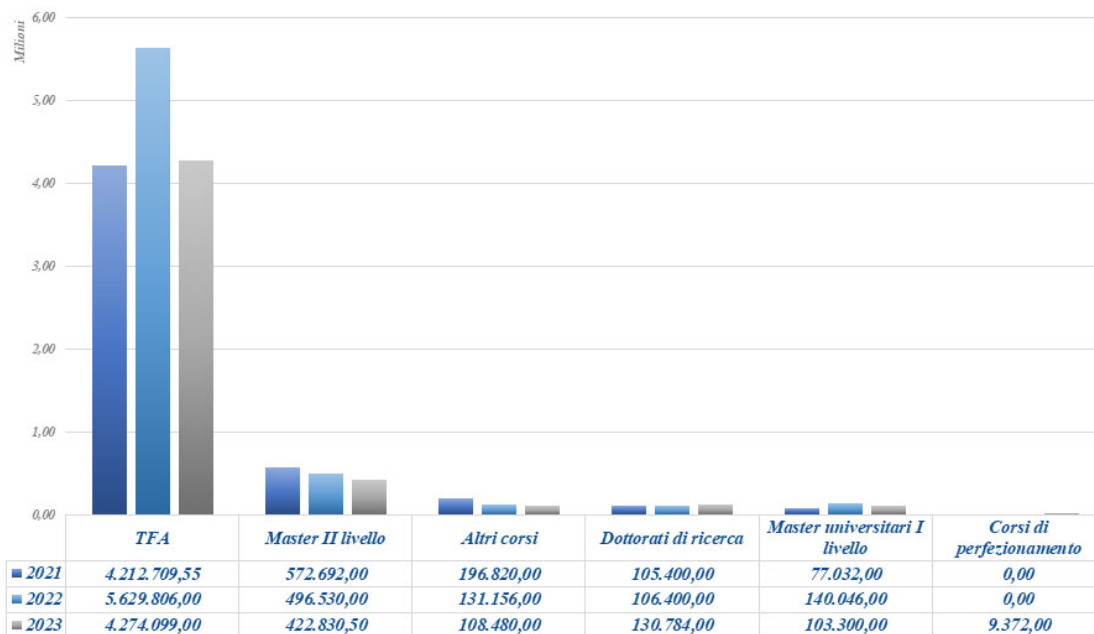


## CONTRIBUZIONE STUDENTESCA – FORMAZIONE comparazione con esercizi precedenti



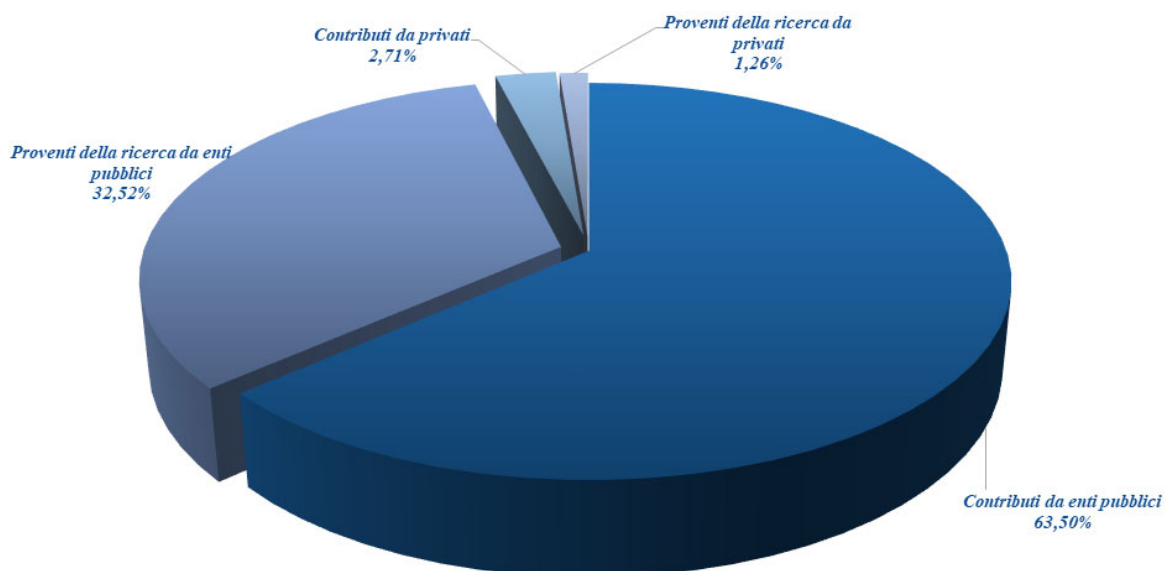
## CONTRIBUZIONE STUDENTESCA – ALTRA FORMAZIONE

*comparazione con esercizi precedenti*



## CONTRIBUTI E PROVENTI DA RICERCA

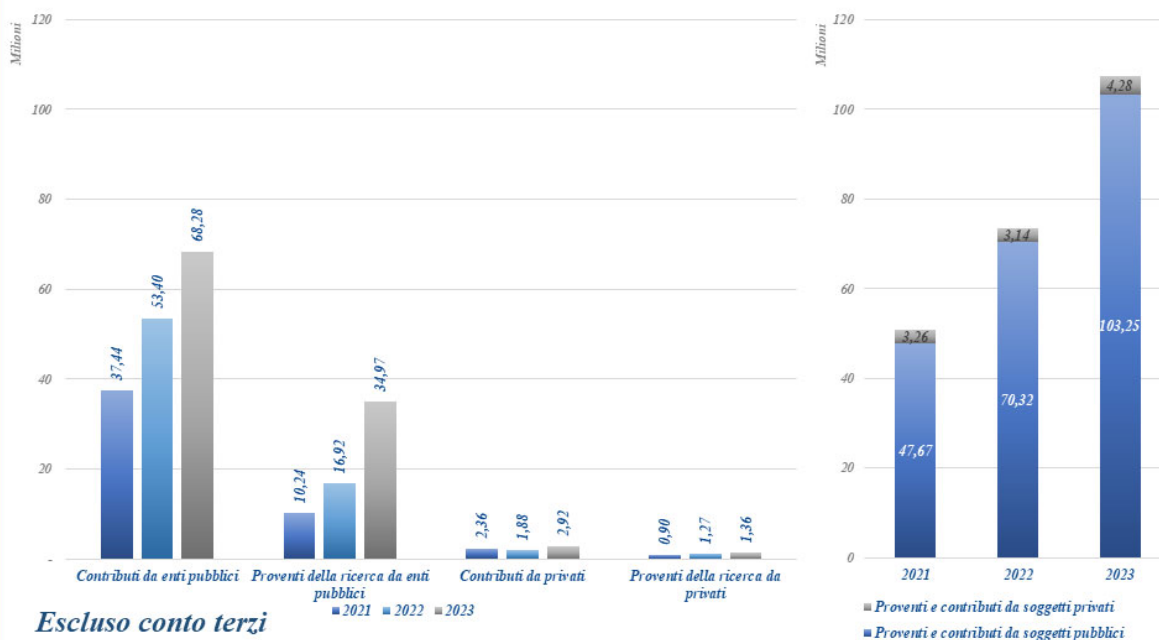
*composizione esercizio 2023*



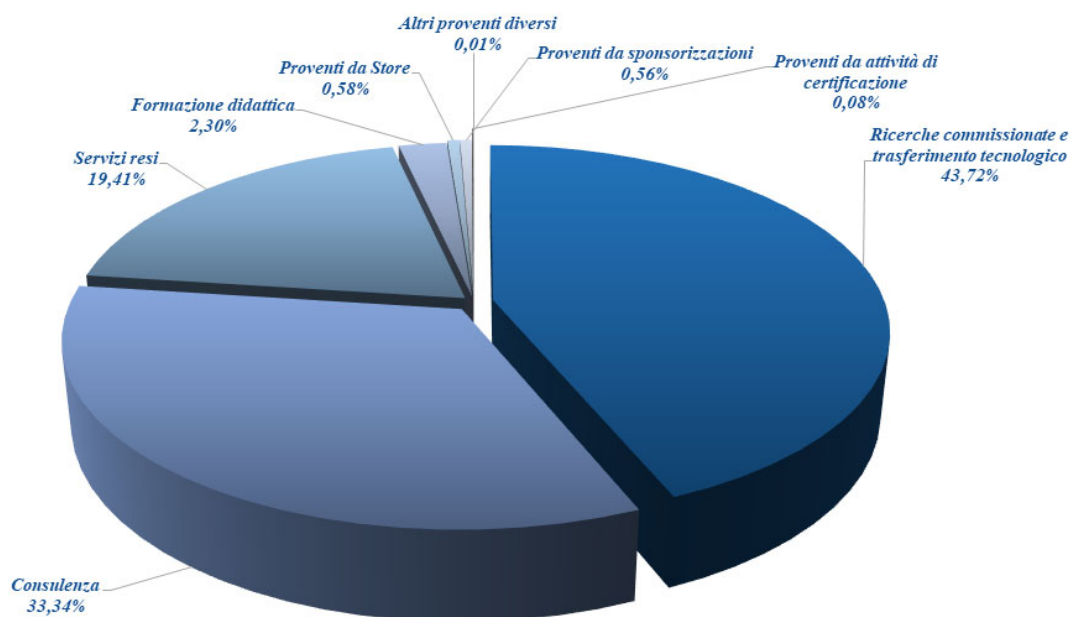
*Escluso conto terzi*



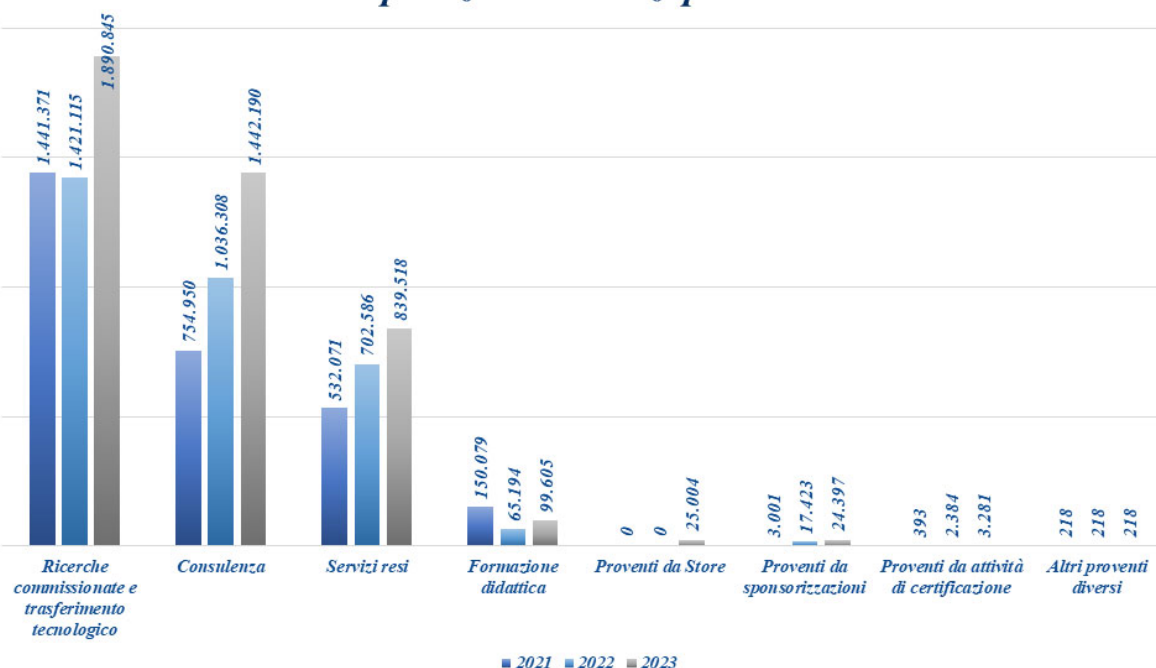
## **CONTRIBUTI E PROVENTI DA RICERCA** *comparazione esercizi precedenti e incidenza pubblico / privati*



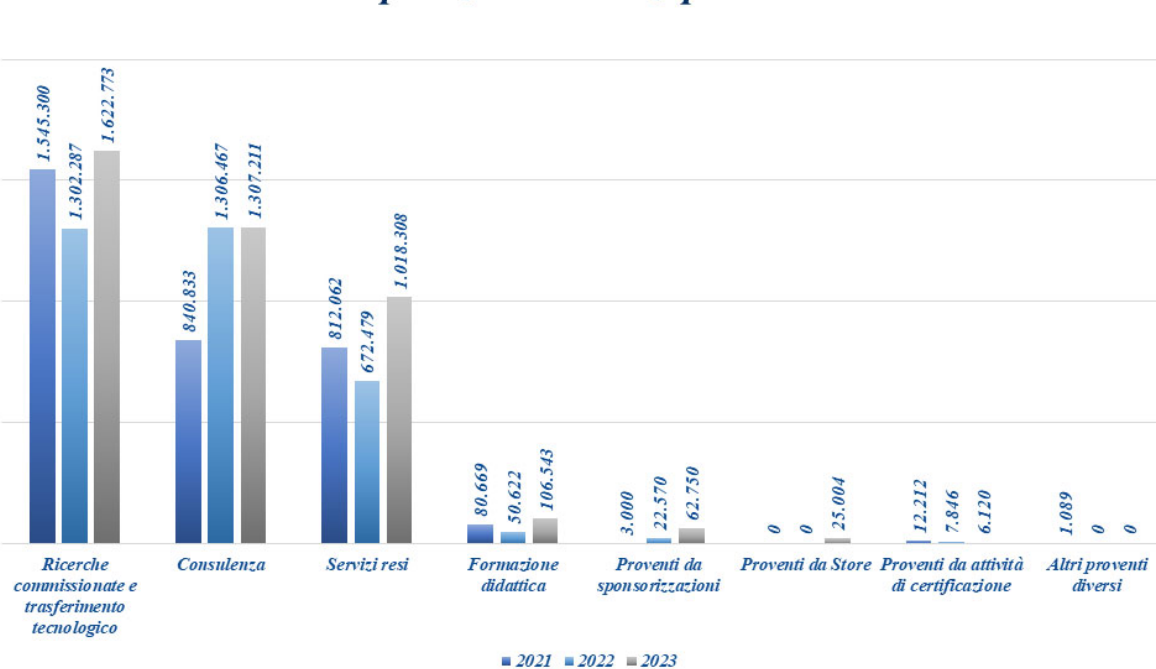
## **PROVENTI CONTO TERZI** *composizione esercizio 2023*



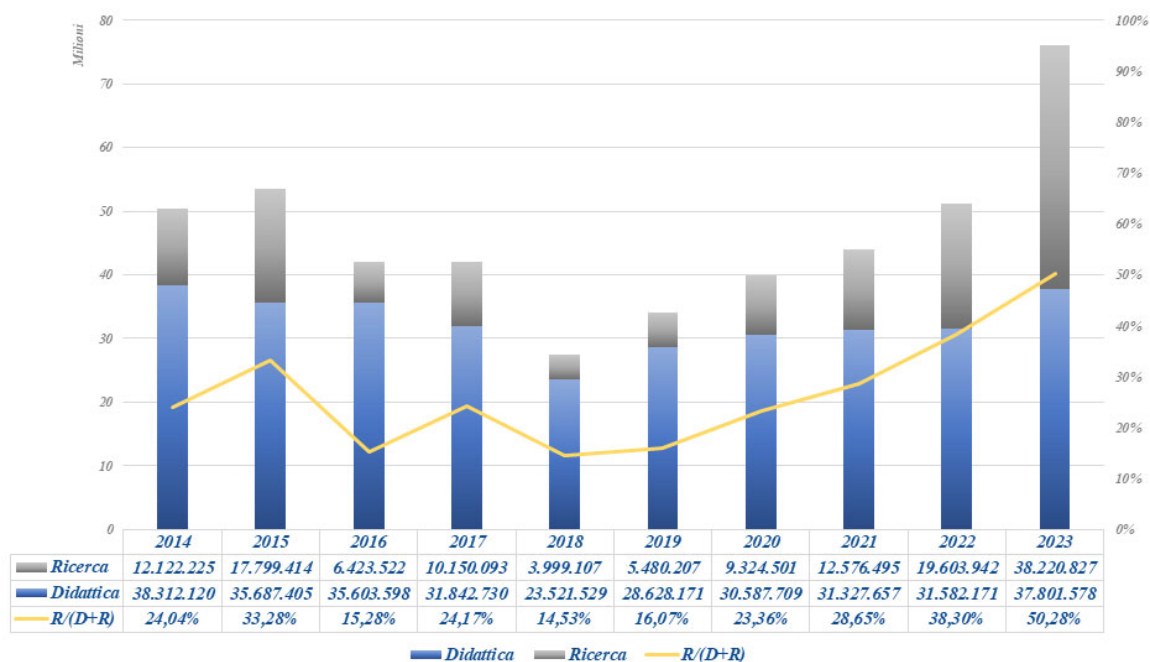
## **PROVENTI CONTO TERZI** *comparazione esercizi precedenti*



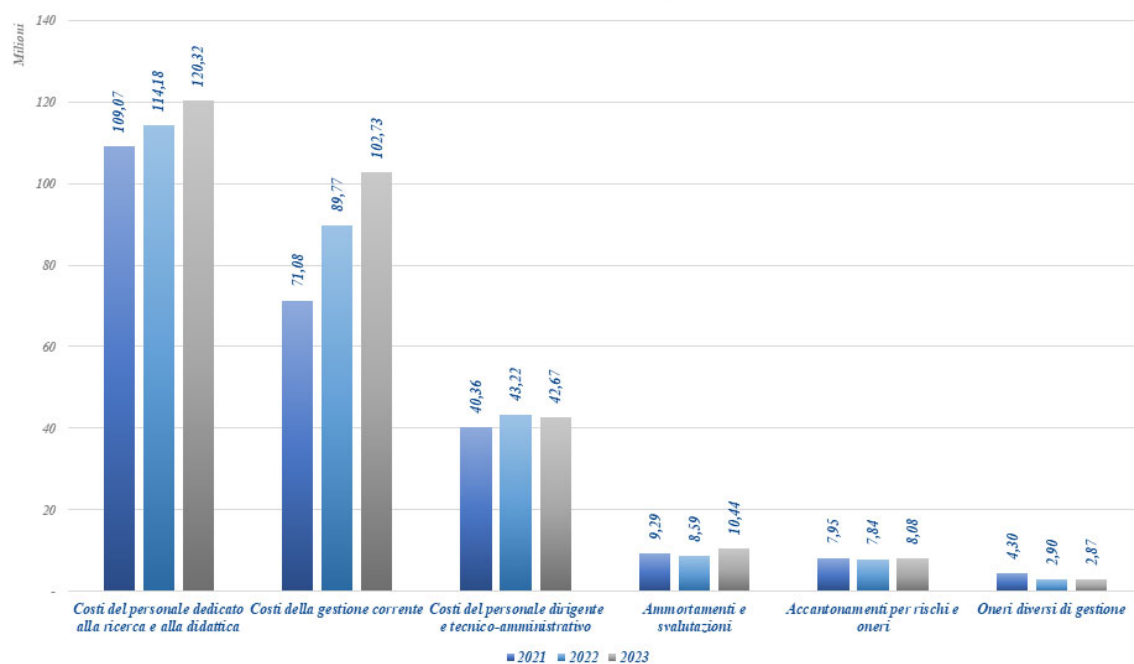
## **RICAVI CONTABILIZZATI CONTO TERZI** *comparazione esercizi precedenti*



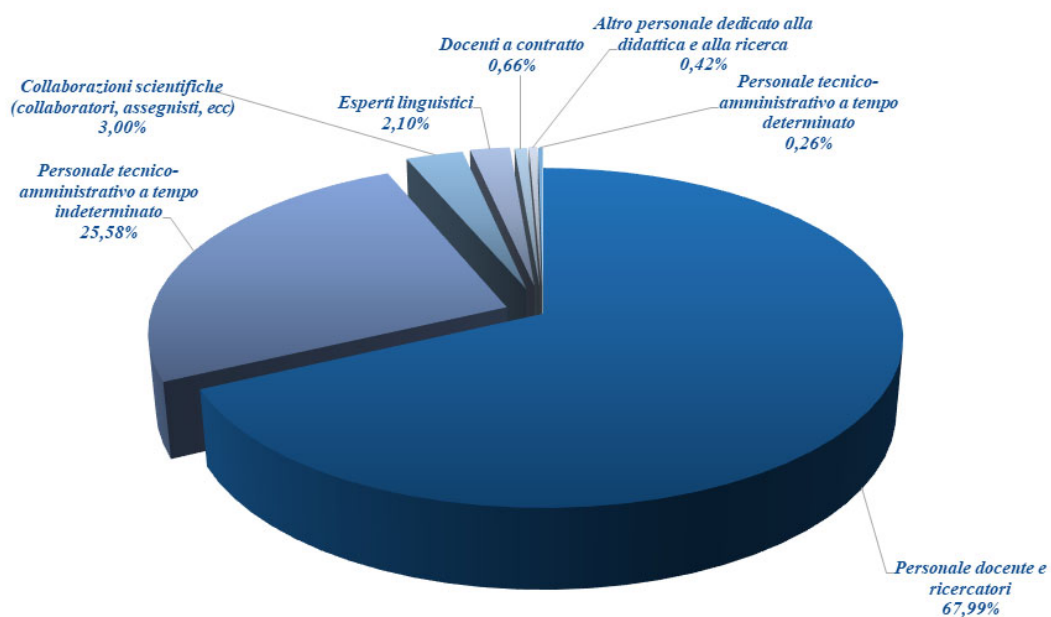
## PROVENTI DELLA DIDATTICA E DELLA RICERCA comparazione con esercizi precedenti



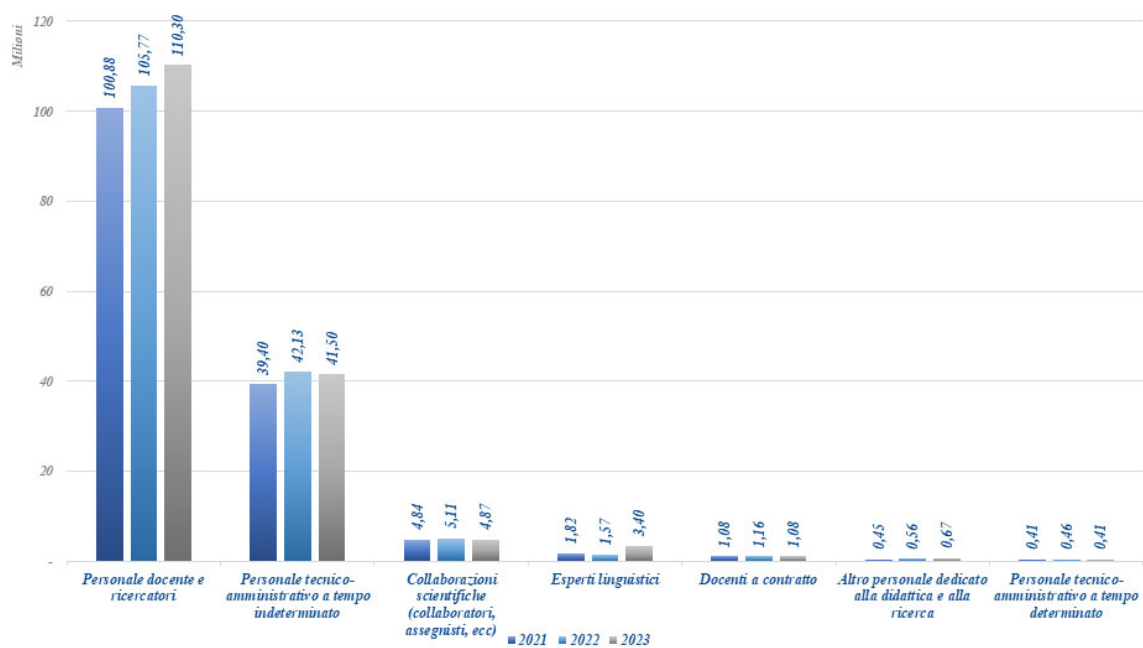
## CONTO ECONOMICO - COSTI comparazione esercizi precedenti



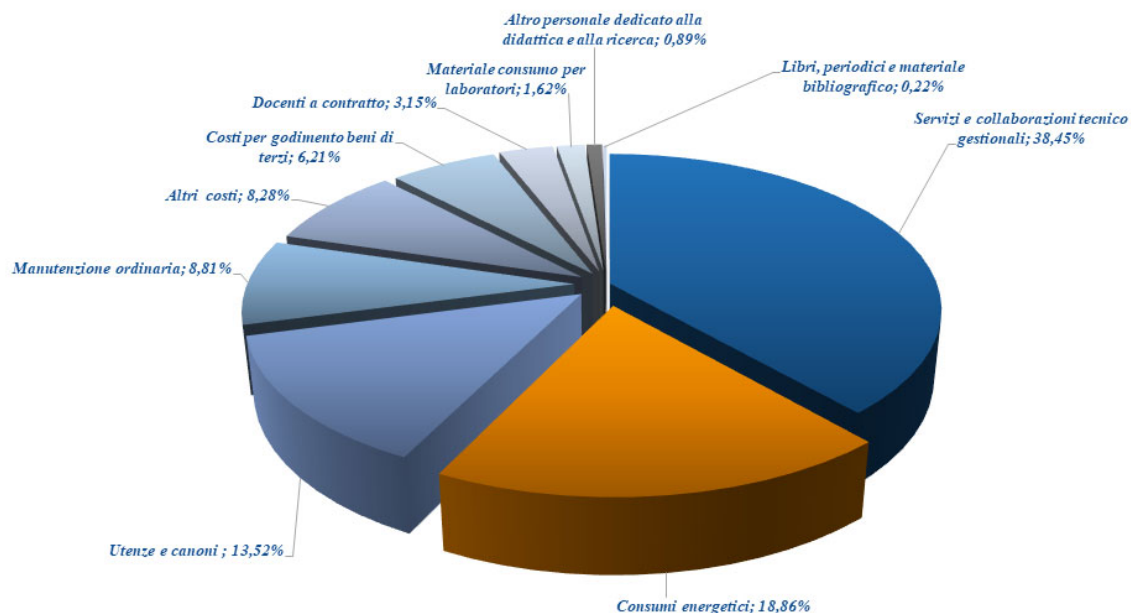
## ***COSTI DEL PERSONALE*** *composizione esercizio 2023*



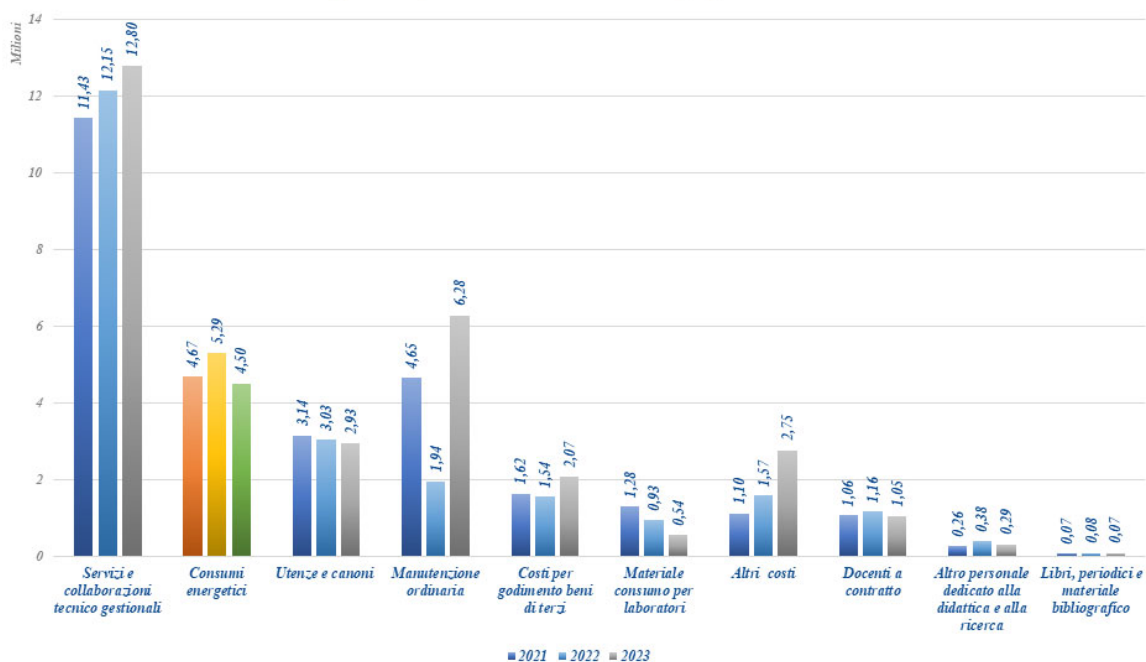
## ***COSTI DEL PERSONALE*** *comparazione con esercizi precedenti*



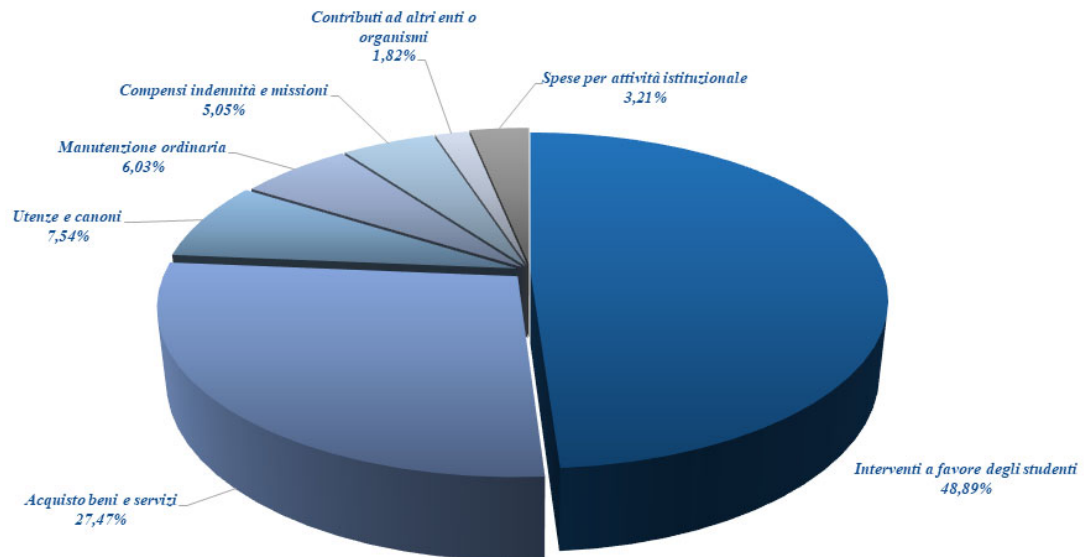
## **CONSUMI INTERMEDI** *composizione esercizio 2023*



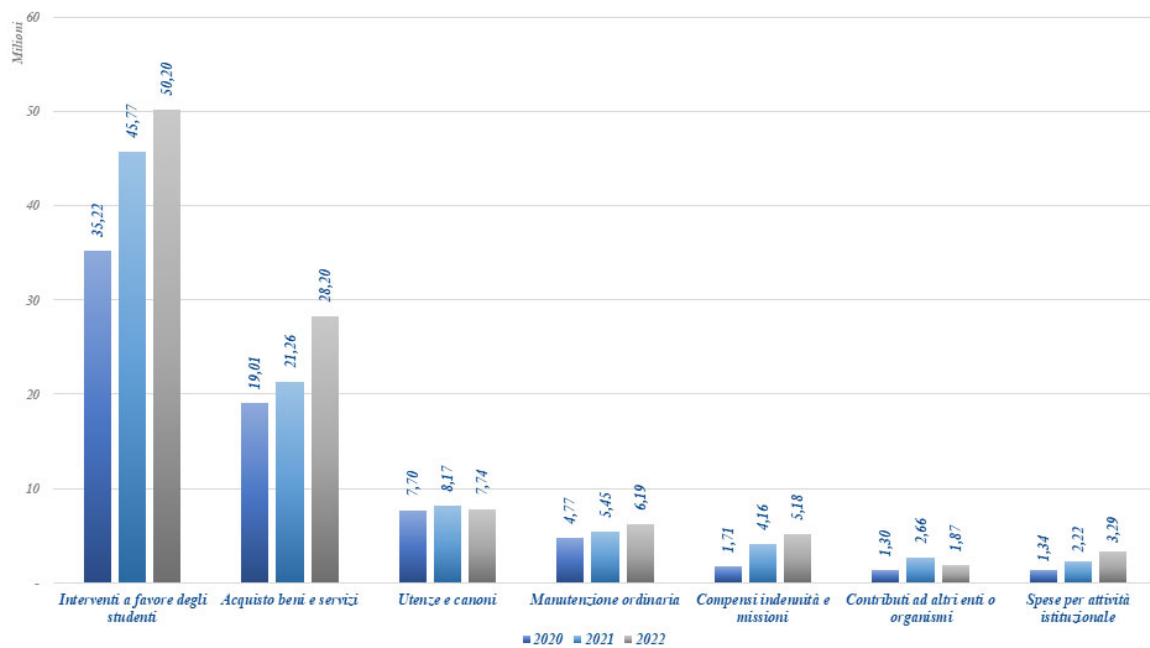
## **CONSUMI INTERMEDI** *comparazione con esercizi precedenti*



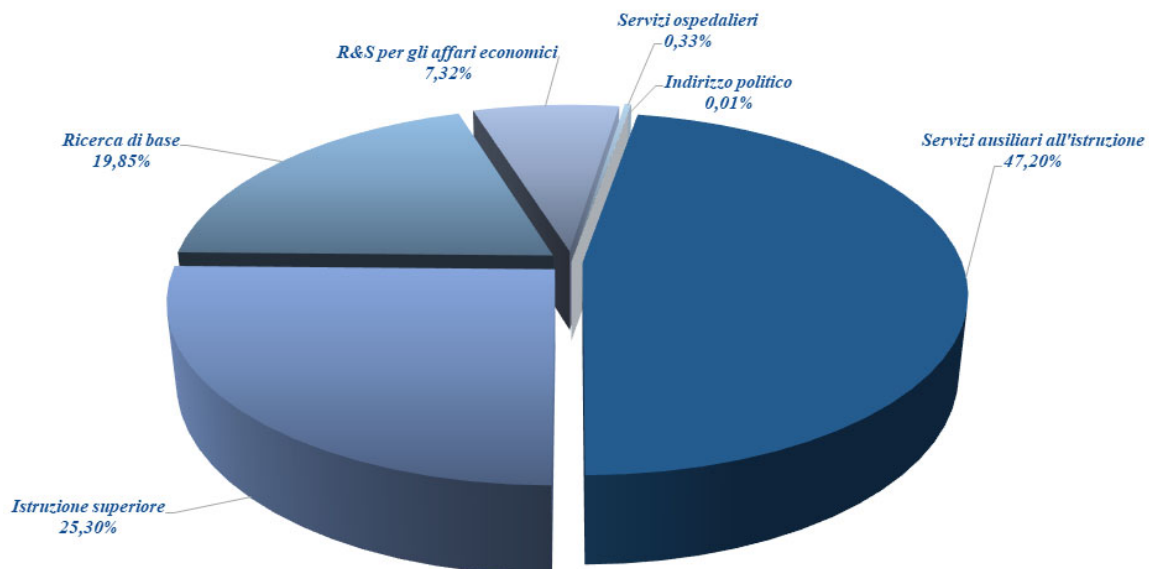
## **COSTI PER TIPOLOGIA** *composizione esercizio 2023*



## **COSTI PER TIPOLOGIA** *comparazione con esercizi precedenti*

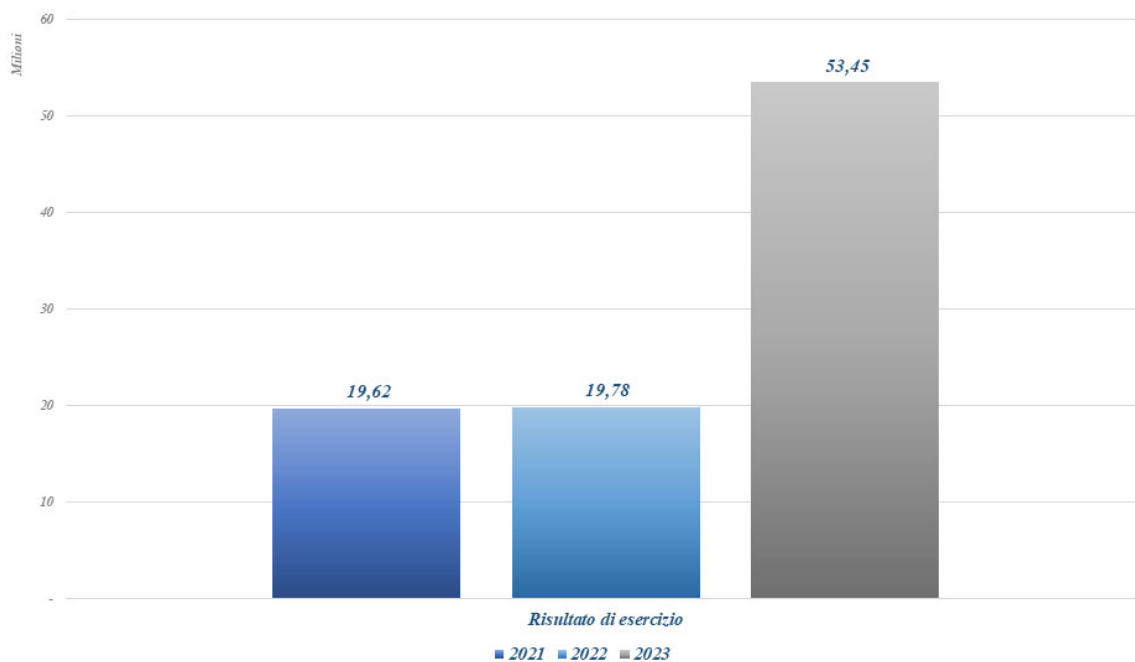


## CLASSIFICAZIONE DELLA SPESA PER MISSIONI E PROGRAMMI



## CONTO ECONOMICO - RISULTATO

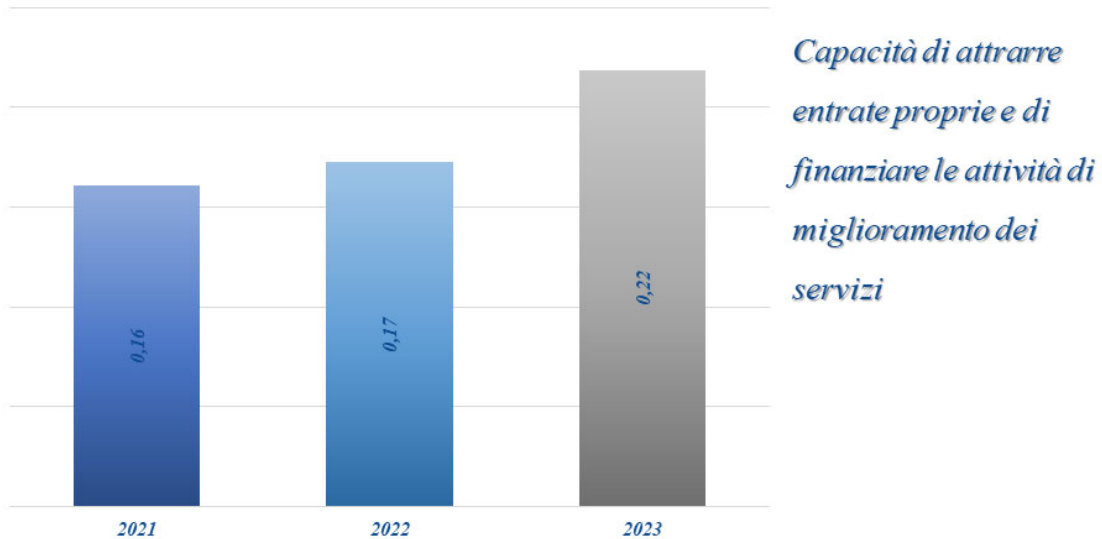
comparazione esercizi precedenti



## INDICATORI ECONOMICI

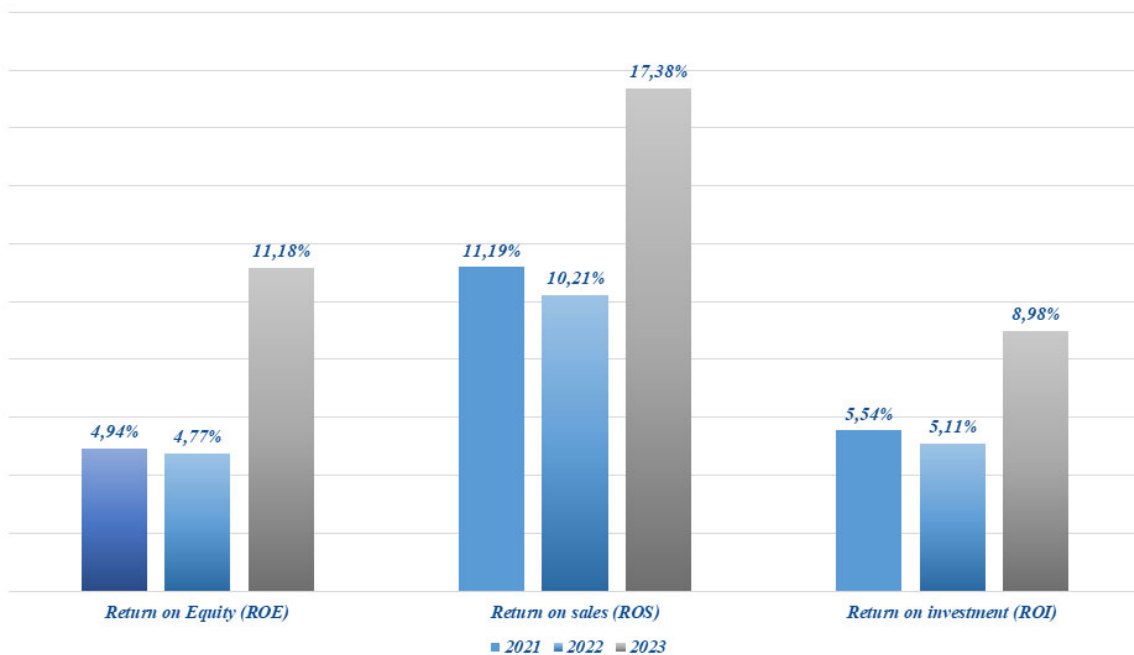
### Indice di auto-finanziamento

Totale ricavi propri / Totale ricavi



## INDICATORI ECONOMICI

### Indici di redditività



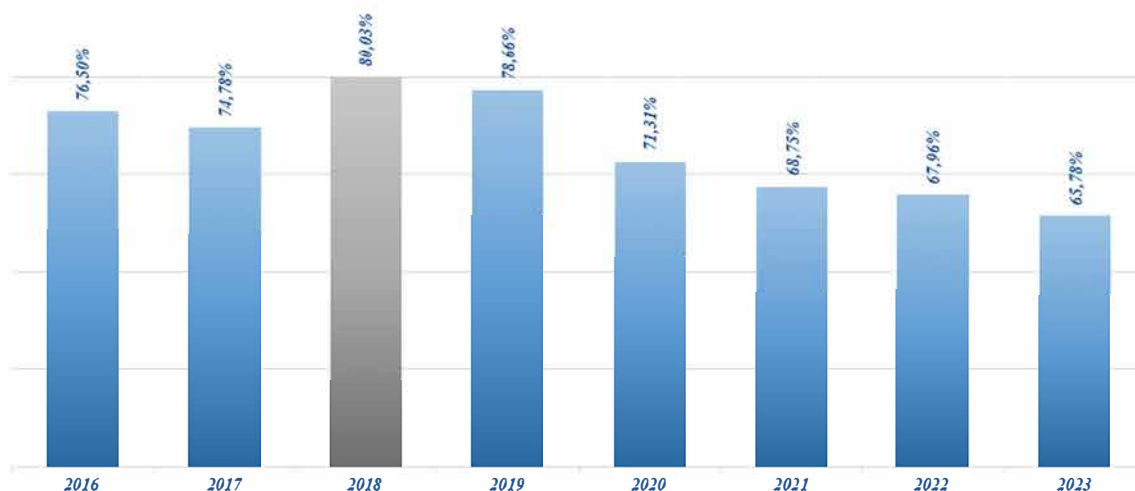


## INDICATORI PROPER – SPESE DEL PERSONALE esercizio 2023

Indicatore di personale	Stanziamento esercizio 2023
Spese per il personale a carico Ateneo (A)	151.832.844,66 *
FFO (B)	191.355.895,00 *
Programmazione Triennale (C)	3.215.041,00
Tasse e contributi universitari al netto dei rimborsi (D)	36.231.244,69
<b>Totale (E) =(B+C+D)</b>	<b>230.802.180,69</b>
<b>Rapporto (A/E) = &lt; 80%</b>	<b>65,78%</b>

\* Stima

## INDICATORI PROPER – SPESE DEL PERSONALE comparazione esercizi precedenti

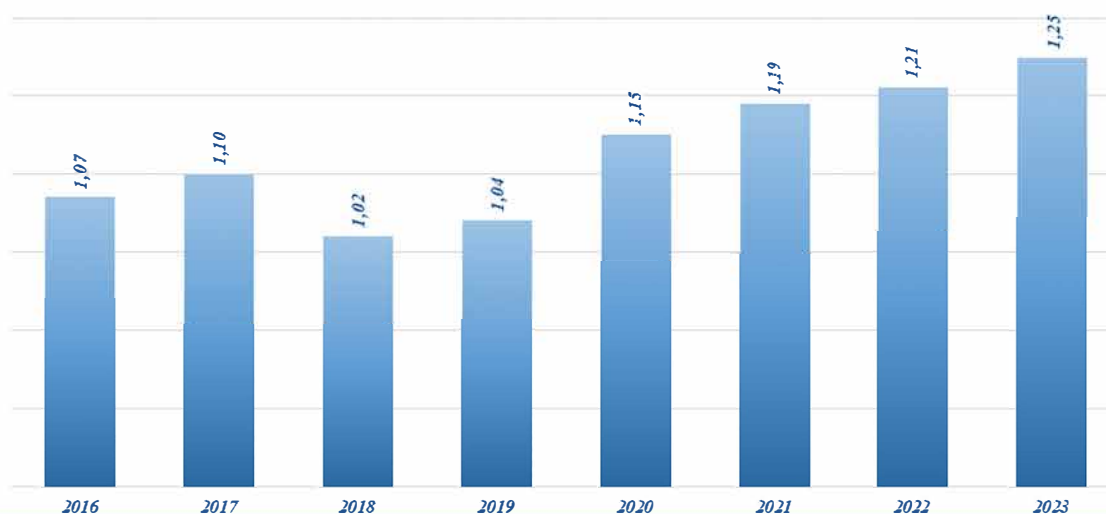


## **INDICATORI PROPER – ISEF** esercizio 2023

<b>Indicatore sostenibilità economico finanziaria</b>	<b>Stanziamiento esercizio 2023</b>
FFO (A)	191.355.895,00 *
Programmazione Triennale (B)	3.215.041,00
Tasse e contributi universitari al netto dei rimborsi (C)	36.231.244,69
Fitti Passivi (D)	164.553,02
<b>Totale (E) = (A+B+C-D)</b>	<b>230.637.627,67</b>
Spese di personale a carico Ateneo (F)	151.832.844,66 *
Ammortamento mutui (G=capitale+interessi)	0,00
<b>Totale (H) = (F+G)</b>	<b>151.832.844,66</b>
<b>Rapporto (82%E/H) = &gt; 1</b>	<b>1,25</b>

\* Stima

## **INDICATORI PROPER – ISEF** comparazione esercizi precedenti



## **INDICATORI PROPER – INDEBITAMENTO** esercizio 2023

<b>Indicatore di indebitamento</b>	<b>Stanziamiento esercizio 2023</b>
Ammortamento mutui (capitale+interessi)	-
<b>Totale (A)</b>	-
FFO (B)	191.355.895,00 *
Programmazione Triennale (C)	3.215.041,00
Tasse e contributi universitari al netto dei rimborsi (D)	36.231.244,69
Spese di personale a carico Ateneo (E)	151.832.844,66 *
Fitti passivi a carico Ateneo (F)	164.553,02
<b>Totale (G) = (B+C+D-E-F)</b>	<b>78.804.783,01</b>
<b>Rapporto (A/G) = &lt; 15%</b>	<b>0,00%</b>

**INDICATORE DI INDEBITAMENTO PARI  
ALLO 0,00% DAL 2012 AL 2023**

\* Stima

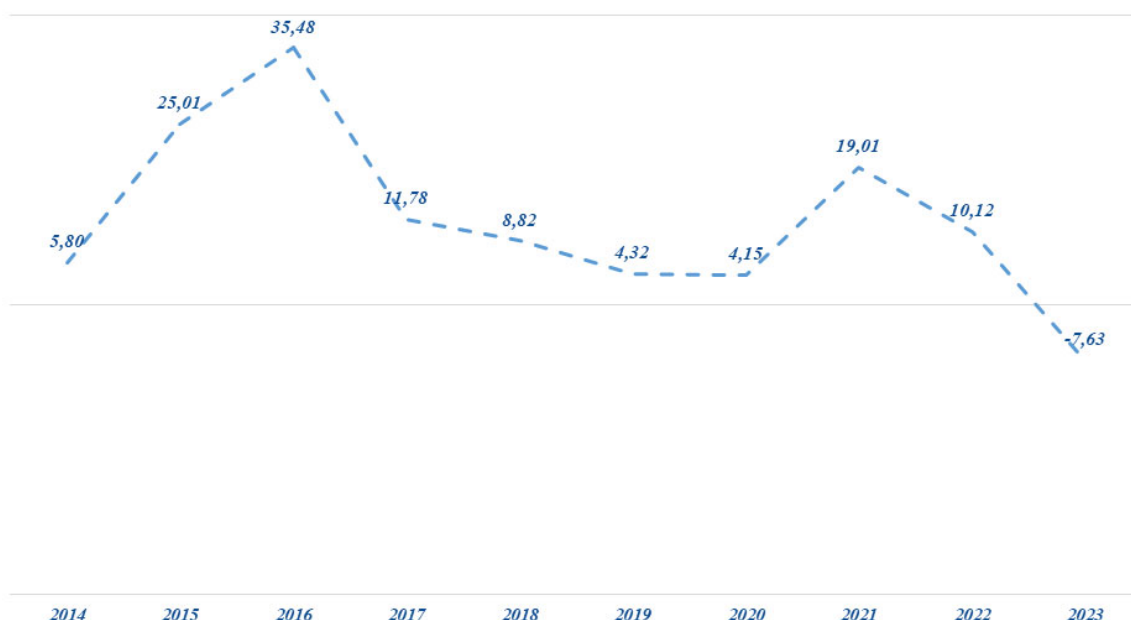
## **SPESE DEL PERSONALE A TEMPO DETERMINATO** esercizio 2023

<b>Limite ex art. 9 c. 28 L. 122/2010 e art. 1, co. 188 L. 266/05</b>		<b>€ 1.965.600,00</b>	
<b>Tipologia contratto</b>	<b>Costo anno 2023</b>	<b>Coperture esterne</b>	<b>Intacco sul limite anno 2023</b>
Personale tecnico-amministrativo a tempo determinato	417.945,93	417.945,93	-
Co.co.co. amministrative	232.420,35	232.420,35	-
Collaboratori linguistici a tempo determinato	-	-	-
Collaborazioni occasionali	371.332,07	371.332,07	-
<b>Totale</b>	<b>1.021.698,35</b>	<b>1.021.698,35</b>	<b>-</b>

*Importi lordo IRAP*

## **INDICATORE ANNUALE TEMPESTIVITÀ DEI PAGAMENTI**

*comparazione con esercizi precedenti*



### **Analisi patrimoniale finanziaria**

Dalle poste rappresentate nello stato patrimoniale sono stati calcolati gli indicatori patrimoniali-finanziari rappresentativi della situazione strutturale del Bilancio dell'Ateneo di Catania. La tabella seguente ne evidenzia l'andamento nel triennio 2021-2023.

<b>Indicatori patrimoniali-finanziari</b>	<b>2023</b>	<b>2022</b>	<b>2021</b>
Capitale Circolante Netto (CCN)	379.872.612,80	335.244.322,19	314.735.518,33
Indice di disponibilità (current ratio)	3,35	3,45	3,74
Posizioni Finanziaria Netta (PFN):	413.385.641,69	371.481.286,29	365.328.341,55
Autonomia finanziaria	71,11%	69,98%	72,18%
Margine di struttura primario	3,65	3,42	3,30
Margine di struttura secondario	3,65	3,42	3,30
Incidenza del Patrimonio non vincolato/ Patrimonio netto	51,73%	30,45%	34,55%

Il **Capitale Circolante Netto (CCN)** è dato dalle Attività Correnti meno le Passività Correnti ovvero da (Rimanenze + Liquidità Immediate + Crediti a Breve Termine) meno (Debiti Finanziari + Debiti a Breve Termine). Esprime la situazione di liquidità dell'Ateneo, ossia la sua capacità di far fronte alle obbligazioni a breve termine.

L'**Indice di disponibilità (current ratio)** è dato dal rapporto tra Attività correnti e Passività correnti ed esprime la capacità dell'Ateneo di far fronte alle uscite correnti (rappresentate dalle passività correnti) con entrate correnti (rappresentate dalle attività correnti).