



UNIVERSITÀ  
degli STUDI  
di CATANIA

AREA  
FINANZIARIA

***UNIVERSITÀ DEGLI STUDI DI CATANIA***  
***BILANCIO UNICO DI ATENEEO D'ESERCIZIO 2020***



## **INDICE**

### ***Prospetti di bilancio***

<i>Stato Patrimoniale</i> .....	2
<i>Conto Economico</i> .....	3
<i>Rendiconto finanziario</i> .....	4
<i>Rendiconto unico di Ateneo in contabilità finanziaria</i> .....	5

<b><i>Rappresentazione grafica dei dati di bilancio</i></b> .....	<b>12</b>
---	-----------

<b><i>Premessa nota integrativa</i></b> .....	<b>34</b>
---	-----------

<b><i>Criteri di valutazione</i></b> .....	<b>38</b>
--	-----------

### ***Analisi delle voci dello stato patrimoniale***

<i>Immobilizzazioni</i> .....	44
<i>Attivo circolante</i> .....	70
<i>Ratei e risconti attivi</i> .....	98
<i>Patrimonio netto</i> .....	99
<i>Fondo per rischi ed oneri</i> .....	105
<i>Trattamento di fine rapporto di lavoro subordinato</i> .....	109
<i>Debiti</i> .....	110
<i>Ratei e risconti passivi e contributi agli investimenti</i> .....	119

### ***Analisi delle voci del conto economico***

<i>Proventi operativi</i> .....	125
<i>Costi operativi</i> .....	152
<i>Proventi e oneri finanziari</i> .....	188
<i>Rettifiche di valore di attività finanziarie</i> .....	189

<i>Proventi e oneri straordinari .....</i>	<i>189</i>
<i>Imposte sul reddito dell'esercizio correnti, differite, anticipate .....</i>	<i>191</i>



UNIVERSITÀ  
degli STUDI  
di CATANIA

AREA  
FINANZIARIA

***UNIVERSITÀ DEGLI STUDI DI CATANIA***  
***BILANCIO UNICO DI ATENEEO D'ESERCIZIO 2020***

\*\*\*\*\*

***PROSPETTI DI BILANCIO***

ATTIVO	PASSIVO
<b>A) IMMOBILIZZAZIONI</b>	<b>A) PATRIMONIO NETTO</b>
<b>I. IMMATERIALI</b>	<b>I. FONDO DI DOTAZIONE DELL' ATENEO</b> <span style="float: right;"><b>9.089.346,41</b></span>
1) Costi di impianto, di ampliamento e di sviluppo	-
2) Diritti di brevetto e diritti di utilizzazione opere dell'ingegno	-
3) Concessioni, licenze, marchi e diritti simili	-
4) Immobilizzazioni in corso ed acconti	-
5) Altre immobilizzazioni immateriali	2.660.481,01
<b>TOTALE IMMOBILIZZAZIONI IMMATERIALI</b>	<b>TOTALE PATRIMONIO VINCOLATO</b> <span style="float: right;"><b>234.782.067,14</b></span>
<b>II. MATERIALI</b>	<b>III. PATRIMONIO NON VINCOLATO</b>
1) Terreni e fabbricati	1) Risultato esercizio
2) Impianti ed attrezzature	2) Risultati relativi a esercizi precedenti
3) Attrezzature scientifiche	3) Riserve statutarie
4) Patrimonio librario, opere d'arte, d'antiquariato e museale	-
5) Mobili ed arredi	<b>TOTALE PATRIMONIO NON VINCOLATO</b> <span style="float: right;"><b>137.506.574,08</b></span>
6) Immobilizzazioni in corso ed acconti	<b>TOTALE PATRIMONIO NETTO (A)</b> <span style="float: right;"><b>381.377.987,63</b></span>
7) Altre immobilizzazioni materiali	<b>B) FONDI PER RISCHI ED ONERI</b> <span style="float: right;">35.736.310,09</span>
<b>TOTALE IMMOBILIZZAZIONI MATERIALI</b>	<b>TOTALE FONDI PER RISCHI ED ONERI (B)</b> <span style="float: right;"><b>35.736.310,09</b></span>
<b>III. FINANZIARIE</b>	<b>C) TRATTAMENTO DI FINE RAPPORTO DI LAVORO SUBORDINATO</b> <span style="float: right;"><b>1.158.018,21</b></span>
<b>TOTALE IMMOBILIZZAZIONI FINANZIARIE</b>	<b>D) DEBITI (con separata indicazione per ciascuna voce degli importi esigibili oltre l'esercizio successivo)</b>
<b>TOTALE IMMOBILIZZAZIONI (A)</b>	1) Mutui e Debiti verso banche
<b>B) ATTIVO CIRCOLANTE</b>	2) Debiti verso MUR e altre Amministrazioni centrali
<b>I. RIMANENZE</b>	3) Debiti verso Regione e Province Autonome
<b>TOTALE RIMANENZE</b>	4) Debiti verso altre Amministrazioni locali
<b>II. CREDITI (con separata indicazione per ciascuna voce degli importi esigibili oltre l'esercizio successivo)</b>	5) Debiti verso l'Unione Europea e il Resto del Mondo
1) Crediti verso MUR e altre Amministrazioni centrali	6) Debiti verso Università
2) Crediti verso Regione e Province Autonome	7) Debiti verso studenti
3) Crediti verso altre Amministrazioni locali	8) Acconti
4) Crediti verso l'Unione Europea e il Resto del Mondo.	9) Debiti verso fornitori
5) Crediti verso Università	10) Debiti verso dipendenti
6) Crediti verso studenti per tasse e contributi	11) Debiti verso società o enti controllati
7) Crediti verso società ed enti controllati	12) Altri debiti
8) Crediti verso altri (pubblici)	<b>TOTALE DEBITI (D)</b> <span style="float: right;"><b>14.489.794,83</b></span>
9) Crediti verso altri (privati)	<b>E) RATEI E RISCONTI PASSIVI E CONTRIBUTI AGLI INVESTIMENTI</b>
<b>TOTALE CREDITI</b>	e1) Contributi agli investimenti
<b>III. ATTIVITA' FINANZIARIE</b>	e2) Ratei e risconti passivi
<b>TOTALE ATTIVITA' FINANZIARIE</b>	<b>F) RISCONTI PASSIVI PER PROGETTI E RICERCHE IN CORSO</b>
1) Depositi bancari e postali	f1) Risconti passivi per progetti e ricerche finanziate e co-finanziate in corso
2) Denaro e valori in cassa	<span style="float: right;">28.984.385,79</span>
<b>TOTALE DISPONIBILITA' LIQUIDE</b>	<b>TOTALE PASSIVO</b> <span style="float: right;"><b>513.956.637,69</b></span>
<b>TOTALE ATTIVO CIRCOLANTE (B)</b>	<b>CONTI D'ORDINE DEL PASSIVO</b> <span style="float: right;"><b>118.406.803,39</b></span>
<b>C) RATEI E RISCONTI ATTIVI</b>	
c1) Ratei e risconti attivi	
<b>D) RATEI ATTIVI PER PROGETTI E RICERCHE IN CORSO</b>	
d1) Ratei attivi per progetti e ricerche finanziate e co-finanziate in corso	
<b>TOTALE ATTIVO</b>	
<b>CONTI D'ORDINE DELL'ATTIVO</b>	
<b>TOTALE ATTIVO</b>	
<b>CONTI D'ORDINE DELL'ATTIVO</b>	

**A) PROVENTI OPERATIVI**

**I. PROVENTI PROPRI**

1) Proventi per la didattica	30.587.709,14
2) Proventi da Ricerche commissionate e trasferimento tecnologico	962.188,39
3) Proventi da Ricerche con finanziamenti competitivi	8.362.312,18

**II. CONTRIBUTI**

1) Contributi MUR e altre Amministrazioni centrali	192.946.975,70
2) Contributi Regioni e Province autonome	6.478.518,45
3) Contributi altre Amministrazioni locali	46.217,14
4) Contributi dall'Unione Europea e dal Resto del Mondo	2.485.505,02
5) Contributi da Università	252.282,05
6) Contributi da altri (pubblici)	3.650.894,33
7) Contributi da altri (privati)	1.588.832,35

**III. PROVENTI PER ATTIVITA' ASSISTENZIALE**

**IV. PROVENTI PER LA GESTIONE DIRETTA INTERVENTI PER IL DIRITTO ALLO STUDIO** -

**V. ALTRI PROVENTI E RICAVI DIVERSI** 16.771.392,59

**VI. VARIAZIONE RIMANENZE** -

**VII. INCREMENTO IMMOBILIZZAZIONI PER LAVORI INTERNI** -

**TOTALE PROVENTI (A)**

264.132.827,34

**B) COSTI OPERATIVI**

**VIII. COSTI DEL PERSONALE**

1) Costi del personale dedicato alla ricerca e alla didattica	106.391.346,91
a) Docenti/Ricercatori	99.289.120,95
b) Collaborazioni scientifiche (collaboratori, assegnisti, ecc)	3.653.146,37
c) Docenti a contratto	809.814,77
d) Esperti linguistici	2.136.294,76
e) Altro personale dedicato alla didattica e alla ricerca	502.970,06
2) Costi del personale dirigente e tecnico-amministrativo	43.823.826,86

**IX. COSTI DELLA GESTIONE CORRENTE**

1) Costi per sostegno agli studenti	35.251.345,71
2) Costi per il diritto allo studio	-
3) Costi per la ricerca e l'attività editoriale	-
4) Trasferimenti a partner di progetti coordinati	3.158.064,50
5) Acquisto materiale consumo per laboratori	1.601.935,85
6) Variazione rimanenze di materiale di consumo per laboratori	-
7) Acquisto di libri, periodici e materiale bibliografico	92.647,92
8) Acquisto di servizi e collaborazioni tecnico gestionali	21.823.951,34
9) Acquisto altri materiali	684.768,60
10) Variazione delle rimanenze di materiale	-
11) Costi per godimento beni di terzi	1.519.460,02
12) Altri costi	5.215.489,65

**X. AMMORTAMENTI E SVALUTAZIONI**

1) Ammortamenti immobilizzazioni immateriali	319.715,33
2) Ammortamenti immobilizzazioni materiali	9.655.221,40
3) Svalutazioni immobilizzazioni	-
4) Svalutazioni dei crediti compresi nell'attivo circolante e nelle disponibilità liquide	-

**XI. ACCANTONAMENTI PER RISCHI E ONERI** 7.471.677,82

**XII. ONERI DIVERSI DI GESTIONE** 3.222.817,41

**TOTALE COSTI (B)**

240.232.269,32

**DIFFERENZA TRA PROVENTI E COSTI OPERATIVI (A-B)**

23.900.558,02

**C) PROVENTI E ONERI FINANZIARI**

1) Proventi finanziari	-
2) Interessi ed altri oneri finanziari	-3.881,81
3) Utili e Perdite su cambi	-237,44

**D) RETTIFICHE DI VALORE DI ATTIVITA' FINANZIARIE**

1) Rivalutazioni	-
2) Svalutazioni	-

**E) PROVENTI E ONERI STRAORDINARI**

1) Proventi	774.720,23
2) Oneri	-2.563.150,72

**F) IMPOSTE SUL REDDITO DELL'ESERCIZIO CORRENTI, DIFFERITE, ANTICIPATE**

-10.006.018,78

**RISULTATO DI ESERCIZIO**

12.101.989,50

**FLUSSO MONETARIO ( CASH FLOW ) ASSORBITO/GENERATO DALLA GESTIONE CORRENTE**

Risultato netto 12.101.989,50

**RETTIFICA VOCI CHE NON HANNO AVUTO EFFETTO SULLALIQUIDITA'**

Ammortamenti e svalutazioni 9.974.936,73

Variazione netta dei fondi rischi ed oneri -3.642.119,52

Variazione netta del tfr -85.036,15

**FLUSSO MONETARIO ( CASH FLOW ) ASSORBITO/GENERATO DALLE VARIAZIONI DEL CAPITALE CIRCOLANTE**

(Aumento)/Diminuzione dei crediti -6.802.903,76

(Aumento)/Diminuzione delle rimanenze -

(Aumento)/Diminuzione dei debiti -14.478.968,32

Variazione di altre voci del capitale circolante 19.116.975,68

**A) FLUSSO DI CASSA ( CASH FLOW ) OPERATIVO**

**16.184.874,16**

**INVESTIMENTI IN IMMOBILIZZAZIONI:**

Materiali -4.843.308,02

Immateriali -2.934.993,65

Finanziarie -

**DISINVESTIMENTI DI IMMOBILIZZAZIONI:**

Materiali -

Immateriali -

Finanziarie -

**B) FLUSSO MONETARIO ( CASH FLOW ) DA ATTIVITA' DI INVESTIMENTO/DISINVESTIMENTO**

**-7.778.301,67**

Attività di finanziamento -

Aumento di capitale -2.995.372,36

Variazione netta dei finanziamenti a medio - lungo termine -

**C) FLUSSO MONETARIO ( CASH FLOW ) DA ATTIVITA' DI FINANZIAMENTO**

**-2.995.372,36**

**D) FLUSSO MONETARIO ( CASH FLOW ) DELL'ESERCIZIO (A+B+C)**

**5.411.200,13**

Disponibilità' monetaria netta iniziale 345.870.817,80

Disponibilità' monetaria netta finale 351.282.017,93

**FLUSSO MONETARIO ( CASH FLOW ) DELL'ESERCIZIO**

**5.411.200,13**

## ENTRATE

	<b>Incassi</b>	
E. I	<b>ENTRATE CORRENTI DI NATURA TRIBUTARIA, CONTRIBUTIVA E PEREQUATIVA</b>	-
E. I. i	<b>TRIBUTI</b>	-
E. I. i. 1	IMPOSTE, TASSE E PROVENTI ASSIMILATI	-
E. II	<b>TRASFERIMENTI CORRENTI</b>	<b>209.178.526,53</b>
E. II. i	<b>TRASFERIMENTI CORRENTI</b>	<b>209.178.526,53</b>
E. II. i. 1	TRASFERIMENTI CORRENTI DA AMMINISTRAZIONI PUBBLICHE	207.313.181,74
E. II. i. 1 1	Trasferimenti correnti da Amministrazioni Centrali	197.817.034,60
E. II. i. 1 2	Trasferimenti correnti da Amministrazioni Locali	9.496.147,14
E. II. i. 1 3	Trasferimenti correnti da Enti di Previdenza	-
E. II. i. 2	TRASFERIMENTI CORRENTI DA FAMIGLIE	96.239,84
E. II. i. 2 1	Trasferimenti correnti da Famiglie	96.239,84
E. II. i. 3	TRASFERIMENTI CORRENTI DA IMPRESE	596.364,62
E. II. i. 3 1	Sponsorizzazioni da imprese	-
E. II. i. 3 2	Altri trasferimenti correnti da imprese	596.364,62
E. II. i. 4	TRASFERIMENTI CORRENTI DA ISTITUZIONI SOCIALI PRIVATE	138.614,49
E. II. i. 4 1	Trasferimenti correnti da Istituzioni Sociali Private	138.614,49
E. II. i. 5	TRASFERIMENTI CORRENTI DALL'UNIONE EUROPEA E DAL RESTO DEL MONDO	1.034.125,84
E. II. i. 5 1	Trasferimenti correnti dall'Unione Europea	226.125,00
E. II. i. 5 2	Trasferimenti correnti dal Resto del Mondo	808.000,84
E. III	<b>ENTRATE EXTRATRIBUTARIE</b>	<b>34.966.531,37</b>
E. III. i	<b>VENDITA DI BENI E SERVIZI E PROVENTI DERIVANTI DALLA GESTIONE DI BENI</b>	<b>33.403.112,96</b>
E. III. i. 1	VENDITA DI BENI	-
E. III. i. 2	ENTRATE DALLA VENDITA E DALL'EROGAZIONE DI SERVIZI	33.403.112,96
E. III. i. 3	PROVENTI DERIVANTI DALLA GESTIONE DEI BENI	-
E. III. iii	<b>INTERESSI ATTIVI</b>	<b>4,29</b>
E. III. iii. 1	INTERESSI ATTIVI DA TITOLI O FINANZIAMENTI A BREVE TERMINE	-
E. III. iii. 2	INTERESSI ATTIVI DA TITOLI O FINANZIAMENTI A MEDIO-LUNGO TERMINE	-
E. III. iii. 3	ALTRI INTERESSI ATTIVI	4,29
E. III. iiiii	<b>RIMBORSI E ALTRE ENTRATE CORRENTI</b>	<b>1.563.414,12</b>
E. III. iiiii.1	INDENNIZZI DI ASSICURAZIONE	-
E. III. iiiii.2	RIMBORSI IN ENTRATA	267.569,72
E. III. iiiii.99	ALTRE ENTRATE CORRENTI N.A.C.	1.295.844,40
E. IV	<b>ENTRATE IN CONTO CAPITALE</b>	<b>22.077.082,08</b>
E. IV. ii	<b>CONTRIBUTI AGLI INVESTIMENTI</b>	<b>22.077.082,08</b>
E. IV. ii.1	CONTRIBUTI AGLI INVESTIMENTI DA AMMINISTRAZIONI PUBBLICHE	13.775.285,45
E. IV. ii.1 1	Contributi agli investimenti da Amministrazioni Centrali	8.363.765,86
E. IV. ii.1 2	Contributi agli investimenti da Amministrazioni Locali	5.411.519,59
E. IV. ii.1 3	Contributi agli investimenti da Enti di Previdenza	-
E. IV. ii.2	CONTRIBUTI AGLI INVESTIMENTI DA FAMIGLIE	96.140,00
E. IV. ii.2 1	Contributi agli investimenti da Famiglie	96.140,00
E. IV. ii.3	CONTRIBUTI AGLI INVESTIMENTI DA IMPRESE	3.064.893,00
E. IV. ii.3 1	Contributi agli investimenti da Imprese controllate	-
E. IV. ii.3 2	Contributi agli investimenti da altre Imprese partecipate	-
E. IV. ii.3 3	Contributi agli investimenti da altre Imprese	3.064.893,00
E. IV. ii.4	CONTRIBUTI AGLI INVESTIMENTI DA ISTITUZIONI SOCIALI PRIVATE	15.000,00
E. IV. ii.4 1	Contributi agli investimenti da Istituzioni Sociali Private	15.000,00
E. IV. ii.5	CONTRIBUTI AGLI INVESTIMENTI DALL'UNIONE EUROPEA E DAL RESTO DEL MONDO	5.125.763,63
E. IV. ii.5 7	Contributi agli investimenti dal Resto del Mondo	1.069.658,55
E. IV. ii.5 99	Contributi agli investimenti dall'Unione Europea	4.056.105,08
E. IV. ii.6	CONTRIBUTI AGLI INVESTIMENTI DIRETTAMENTE DESTINATI AL RIMBORSO DI PRESTITI DA AMMINISTRAZIONI PUBBLICHE	-
E. IV. ii.6 1	Contributi agli investimenti direttamente destinati al rimborso di prestiti da Amministrazioni Centrali	-
E. IV. ii.6 2	Contributi agli investimenti direttamente destinati al rimborso di prestiti da Amministrazioni Locali	-
E. IV. iiiii	<b>ENTRATE DA ALIENAZIONE DI BENI MATERIALI E IMMATERIALI</b>	-
E. IV. iiiii.1	ALIENAZIONE DI BENI MATERIALI	-
E. IV. iiiii.2	CESSIONE DI TERRENI E DI BENI MATERIALI NON PRODOTTI	-
E. IV. iiiii.3	ALIENAZIONE DI BENI IMMATERIALI	-
E. V	<b>ENTRATE DA RIDUZIONE DI ATTIVITA' FINANZIARIE</b>	-
E. V. i	<b>ALIENAZIONE DI ATTIVITA' FINANZIARIE</b>	-
E. V. i.1	ALIENAZIONE DI PARTECIPAZIONI	-
E. V. i.3	ALIENAZIONE DI TITOLI OBBLIGAZIONARI A BREVE TERMINE	-
E. V. i.4	ALIENAZIONE DI TITOLI OBBLIGAZIONARI A MEDIO-LUNGO TERMINE	-
E. V. iii	<b>RISCOSSIONE CREDITI DI MEDIO-LUNGO TERMINE</b>	-
E. V. iii.11	RISCOSSIONE CREDITI SORTI A SEGUITO DI ESCUSSIONE DI GARANZIE IN FAVORE DI AMMINISTRAZIONI PUBBLICHE	-



**ENTRATE**

		<b>Incassi</b>
E. V. iii.12	RISCOSSIONE CREDITI SORTI A SEGUITO DI ESCUSSIONE DI GARANZIE IN FAVORE DI FAMIGLIE	-
E. V. iii.13	RISCOSSIONE CREDITI SORTI A SEGUITO DI ESCUSSIONE DI GARANZIE IN FAVORE DI IMPRESE	-
E. V. iii.14	RISCOSSIONE CREDITI SORTI A SEGUITO DI ESCUSSIONE DI GARANZIE IN FAVORE DI ISTITUZIONI SOCIALI PRIVATE	-
E. V. iii.15	RISCOSSIONE CREDITI SORTI A SEGUITO DI ESCUSSIONE DI GARANZIE IN FAVORE DELL'UNIONE EUROPEA E DEL RESTO DEL MONDO	-
E. V. iii	<b>ALTRE ENTRATE PER RIDUZIONE DI ATTIVITA' FINANZIARIE</b>	-
E. V. iii.7	PRELIEVI DA DEPOSITI BANCARI	-
E. VI	<b>ACCENSIONE PRESTITI</b>	-
E. VI. ii	<b>ACCENSIONE PRESTITI A BREVE TERMINE</b>	-
E. VI. ii.1	FINANZIAMENTI A BREVE TERMINE	-
E. VI. iii	<b>ACCENSIONE MUTUI E ALTRI FINANZIAMENTI A MEDIO LUNGO TERMINE</b>	-
E. VI. iii.1	FINANZIAMENTI A MEDIO LUNGO TERMINE	-
E. VI. iii.2	ACCENSIONE PRESTITI - LEASING FINANZIARIO	-
E. VII	<b>ANTICIPAZIONI DA ISTITUTO TESORIERE/CASSIERE</b>	-
E. VII. i	<b>ANTICIPAZIONI DA ISTITUTO TESORIERE/CASSIERE</b>	-
E. VII. i.1	ANTICIPAZIONI DA ISTITUTO TESORIERE/CASSIERE	-
E. IX	<b>ENTRATE PER CONTO TERZI E PARTITE DI GIRO</b>	<b>108.149.017,48</b>
E. IX. i	<b>ENTRATE PER PARTITE DI GIRO</b>	<b>101.139.565,34</b>
E. IX. i.1	ALTRE RITENUTE	6.321.701,05
E. IX. i.2	RITENUTE SU REDDITI DA LAVORO DIPENDENTE	84.437.495,28
E. IX. i.3	RITENUTE SU REDDITI DA LAVORO AUTONOMO	67.426,65
E. IX. i.99	ALTRE ENTRATE PER PARTITE DI GIRO	10.312.942,36
E. IX. ii	<b>ENTRATE PER CONTO TERZI</b>	<b>7.009.452,14</b>
E. IX. ii.1	RIMBORSI PER ACQUISTO DI BENI E SERVIZI PER CONTO TERZI	-
E. IX. ii.2	TRASFERIMENTI DA AMMINISTRAZIONI PUBBLICHE PER OPERAZIONI CONTO TERZI	35.350,93
E. IX. ii.3	TRASFERIMENTI DA ALTRI SETTORI PER OPERAZIONI CONTO TERZI	-
E. IX. ii.4	DEPOSITI DI / PRESSO TERZI	37.749,79
E. IX. ii.5	RISCOSSIONE IMPOSTE E TRIBUTI PER CONTO TERZI	6.933.474,30
E. IX. ii.99	ALTRE ENTRATE PER CONTO TERZI	2.877,12
<b>TOTALE ENTRATE</b>		<b>374.371.157,46</b>

U s c i t e	Livello	Descrizione	Totali	Ricerca e Innovazione			Istruzione Universitaria		Tutela della Salute		Servizi Istituzionali e generali	
				Ricerca Tecnologica di base (COFOG 01.4)	Ricerca Tecnologica applicata		Sistema Universitario e formazione post Universitaria (COFOG 09.4)	Diritto allo studio nell'Istruzione Univeritaria (COFOG 09.6)	Assistenza in materia Sanitaria (COFOG 07.3)	Assistenza in materia Veterinaria (COFOG 07.4)	Indirizzo Politico (COFOG 09.8)	Servizi e Affari Generali per le Amministrazioni (COFOG 09.8)
					(COFOG 04.8) R&S per gli affari economici	(COFOG 07.5) R&S per la sanità						
U. I		<b>SPESE CORRENTI</b>	<b>228.636.222,57</b>	<b>76.954.730,14</b>	<b>6.111.478,79</b>	-	<b>82.354.099,66</b>	-	<b>1.483.930,13</b>	-	<b>233.709,92</b>	<b>61.498.273,93</b>
U. I. i		<b>REDDITI DA LAVORO DIPENDENTE</b>	<b>150.033.960,42</b>	<b>61.658.162,37</b>	<b>3.364.169,23</b>	-	<b>54.093.153,88</b>	-	<b>1.391.000,76</b>	-	-	<b>29.527.474,18</b>
U. I. i. 1		RETRIBUZIONI LORDE	116.495.897,66	47.820.738,47	2.648.814,44	-	41.974.225,53	-	1.125.199,34	-	-	22.926.919,88
U. I. i. 2		CONTRIBUTI SOCIALI A CARICO DELL'ENTE	33.538.062,76	13.837.423,90	715.354,79	-	12.118.928,35	-	265.801,42	-	-	6.600.554,30
U. I. ii		<b>IMPOSTE E TASSE A CARICO DELL'ENTE</b>	<b>10.874.357,14</b>	<b>4.005.167,11</b>	<b>185.302,88</b>	-	<b>3.657.357,94</b>	-	<b>92.929,37</b>	-	<b>13.879,51</b>	<b>2.919.720,33</b>
U. I. ii. 1		IMPOSTE, TASSE E PROVENTI ASSIMILATI A CARICO DELL'ENTE	10.874.357,14	4.005.167,11	185.302,88	-	3.657.357,94	-	92.929,37	-	13.879,51	2.919.720,33
U. I. iii		<b>ACQUISTO DI BENI E SERVIZI</b>	<b>27.912.334,76</b>	<b>2.185.560,60</b>	<b>1.698.559,30</b>	-	<b>2.442.369,23</b>	-	-	-	<b>219.830,41</b>	<b>21.366.015,22</b>
U. I. iii. 1		ACQUISTO DI BENI	2.558.745,10	816.475,96	669.147,25	-	174.964,72	-	-	-	-	898.157,17
U. I. iii. 2		ACQUISTO DI SERVIZI	25.353.589,66	1.369.084,64	1.029.412,05	-	2.267.404,51	-	-	-	219.830,41	20.467.858,05
U. I. iiiii		<b>TRASFERIMENTI CORRENTI</b>	<b>38.223.701,42</b>	<b>9.043.967,62</b>	<b>821.283,76</b>	-	<b>21.594.314,44</b>	-	-	-	-	<b>6.764.135,60</b>
U. I. iiiii. 1		TRASFERIMENTI CORRENTI A AMMINISTRAZIONI PUBBLICHE	1.925.786,98	814.143,54	10.947,29	-	667.451,38	-	-	-	-	433.244,77
U. I. iiiii. 1	1	Trasferimenti correnti a Amministrazioni centrali	1.196.671,43	239.313,82	10.947,29	-	591.257,57	-	-	-	-	355.152,75
U. I. iiiii. 1	2	Trasferimenti correnti a Amministrazioni Locali	729.115,55	574.829,72	-	-	76.193,81	-	-	-	-	78.092,02
U. I. iiiii. 1	3	Trasferimenti correnti a Enti di Previdenza	-	-	-	-	-	-	-	-	-	-
U. I. iiiii. 2		TRASFERIMENTI CORRENTI A FAMIGLIE	35.924.707,45	8.216.319,06	713.658,11	-	20.917.453,35	-	-	-	-	6.077.276,93
U. I. iiiii. 2	3	Borse di studio, dottorati di ricerca e contratti di formazione specialistica area medica	29.872.516,20	8.216.098,28	713.302,11	-	20.286.545,74	-	-	-	-	656.570,07
U. I. iiiii. 2	5	Altri trasferimenti a famiglie	6.052.191,25	220,78	356,00	-	630.907,61	-	-	-	-	5.420.706,86
U. I. iiiii. 3		TRASFERIMENTI CORRENTI A IMPRESE	37.911,39	8.795,75	29.115,64	-	-	-	-	-	-	-
U. I. iiiii. 3	1	Trasferimenti correnti a imprese controllate	-	-	-	-	-	-	-	-	-	-
U. I. iiiii. 3	2	Trasferimenti correnti a altre imprese partecipate	-	-	-	-	-	-	-	-	-	-
U. I. iiiii. 3	99	Trasferimenti correnti a altre imprese	37.911,39	8.795,75	29.115,64	-	-	-	-	-	-	-
U. I. iiiii. 4		TRASFERIMENTI CORRENTI A ISTITUZIONI SOCIALI PRIVATE	229.265,87	300,00	-	-	-	-	-	-	-	228.965,87
U. I. iiiii. 4	1	Trasferimenti correnti a istituzioni Sociali Private	229.265,87	300,00	-	-	-	-	-	-	-	228.965,87
U. I. iiiii. 5		TRASFERIMENTI CORRENTI VERSATI ALL'UNIONE EUROPEA E AL RESTO DEL MONDO	106.029,73	4.409,27	67.562,72	-	9.409,71	-	-	-	-	24.648,03
U. I. iiiii. 5	4	Trasferimenti correnti a Resto del Mondo	106.029,73	4.409,27	67.562,72	-	9.409,71	-	-	-	-	24.648,03
U. I. iiiii. 5	99	Trasferimenti correnti alla UE	-	-	-	-	-	-	-	-	-	-
U. I. iiiiii		<b>INTERESSI PASSIVI</b>	-	-	-	-	-	-	-	-	-	-
U. I. iiiiii.4		INTERESSI SU FINANZIAMENTI A BREVE TERMINE	-	-	-	-	-	-	-	-	-	-
U. I. iiiiii.5		INTERESSI SU MUTUI E ALTRI FINANZIAMENTI A MEDIO LUNGO TERMINE	-	-	-	-	-	-	-	-	-	-
U. I. iiiiii.6		ALTRI INTERESSI PASSIVI	-	-	-	-	-	-	-	-	-	-
U. I. iiiiii		<b>ALTRE SPESE PER REDDITI DA CAPITALE</b>	-	-	-	-	-	-	-	-	-	-
U. I. iiiiii.2		DIRITTI REALI DI GODIMENTO E SERVITU' ONEROSE	-	-	-	-	-	-	-	-	-	-
U. I. iiiiii.99		ALTRE SPESE PER REDDITI DA CAPITALE N.A.C.	-	-	-	-	-	-	-	-	-	-
U. I. iiiiii		<b>RIMBORSI E POSTE CORRETTIVE DELLE ENTRATE</b>	<b>446.243,50</b>	<b>3.417,32</b>	-	-	<b>437.700,21</b>	-	-	-	-	<b>5.125,97</b>
U. I. iiiiii.1		RIMBORSI PER SPESE DI PERSONALE (COMANDO, DISTACCO, FUORI RUOLO, CONVENZIONI, ECC.)	16.686,58	3.337,32	-	-	8.343,29	-	-	-	-	5.005,97

U s c i t e	Livello	Descrizione	Totali	Ricerca e Innovazione		Istruzione Universitaria		Tutela della Salute		Servizi Istituzionali e generali		
				Ricerca Tecnologica di base (COFOG 01.4)	Ricerca Tecnologica applicata		Sistema Universitario e formazione post Universitaria (COFOG 09.4)	Diritto allo studio nell'Istruzione Univeritaria (COFOG 09.6)	Assistenza in materia Sanitaria (COFOG 07.3)	Assistenza in materia Veterinaria (COFOG 07.4)	Indirizzo Politico (COFOG 09.8)	Servizi e Affari Generali per le Amministrazioni (COFOG 09.8)
					(COFOG 04.8) R&S per gli affari economici	(COFOG 07.5) R&S per la sanità						
U. I. iiiiii.3		RIMBORSI DI TRASFERIMENTI ALL'UNIONE EUROPEA	-	-	-	-	-	-	-	-	-	
U. I. iiiiii.99		ALTRI RIMBORSI DI PARTE CORRENTE DI SOMME NON DOVUTE O INCASSATE IN ECCESSO	429.556,92	80,00	-	-	429.356,92	-	-	-	120,00	
U. I. iiiiii		<b>ALTRE SPESE CORRENTI</b>	<b>1.145.625,33</b>	<b>58.455,12</b>	<b>42.163,62</b>	-	<b>129.203,96</b>	-	-	-	<b>915.802,63</b>	
U. I. iiiiii.3		VERSAMENTI IVA A DEBITO	326.626,75	-	-	-	-	-	-	-	326.626,75	
U. I. iiiiii.4		PREMI DI ASSICURAZIONE	479.968,65	7.365,56	-	-	1.547,31	-	-	-	471.055,78	
U. I. iiiiii.5		SPESE DOVUTE A SANZIONI, RISARCIMENTI E INDENNIZZI	19.118,92	2.097,78	-	-	5.244,46	-	-	-	11.776,68	
U. I. iiiiii.99		ALTRE SPESE CORRENTI N.A.C.	319.911,01	48.991,78	42.163,62	-	122.412,19	-	-	-	106.343,42	
U. II		<b>SPESE IN CONTO CAPITALE</b>	<b>12.784.171,25</b>	<b>1.294.696,37</b>	<b>3.851.361,32</b>	-	<b>1.291.639,15</b>	-	-	-	<b>6.346.474,41</b>	
U. II. ii		<b>INVESTIMENTI FISSI LORDI E ACQUISTO DI TERRENI</b>	<b>8.732.092,38</b>	<b>1.096.914,09</b>	<b>969.435,32</b>	-	<b>615.941,98</b>	-	-	-	<b>6.049.800,99</b>	
U. II. ii. 1		BENI MATERIALI	8.666.042,85	1.065.988,88	955.466,32	-	614.125,40	-	-	-	6.030.462,25	
U. II. ii. 2		TERRENI E BENI MATERIALI NON PRODOTTI	-	-	-	-	-	-	-	-	-	
U. II. ii. 3		BENI IMMATERIALI	66.049,53	30.925,21	13.969,00	-	1.816,58	-	-	-	19.338,74	
U. II. ii. 4		BENI MATERIALI ACQUISITI MEDIANTE OPERAZIONE DI LEASING FINANZIARIO	-	-	-	-	-	-	-	-	-	
U. II. iii		<b>CONTRIBUTI AGLI INVESTIMENTI</b>	<b>4.052.078,87</b>	<b>197.782,28</b>	<b>2.881.926,00</b>	-	<b>675.697,17</b>	-	-	-	<b>296.673,42</b>	
U. II. iii. 1		CONTRIBUTI AGLI INVESTIMENTI A AMMINISTRAZIONI PUBBLICHE	1.471.291,69	197.782,28	482.380,29	-	494.455,70	-	-	-	296.673,42	
U. II. iii. 1 1		Contributi agli investimenti a Amministrazioni Centrali	1.226.165,30	197.782,28	237.253,90	-	494.455,70	-	-	-	296.673,42	
U. II. iii. 1 2		Contributi agli investimenti a Amministrazioni Locali	245.126,39	-	245.126,39	-	-	-	-	-	-	
U. II. iii. 1 3		Contributi agli investimenti a Enti di Previdenza	-	-	-	-	-	-	-	-	-	
U. II. iii. 2		CONTRIBUTI AGLI INVESTIMENTI A FAMIGLIE	-	-	-	-	-	-	-	-	-	
U. II. iii. 2 1		Contributi agli investimenti a Famiglie	-	-	-	-	-	-	-	-	-	
U. II. iii. 3		CONTRIBUTI AGLI INVESTIMENTI A IMPRESE	205.068,95	-	205.068,95	-	-	-	-	-	-	
U. II. iii. 3 1		Contributi agli investimenti a imprese controllate	-	-	-	-	-	-	-	-	-	
U. II. iii. 3 2		Contributi agli investimenti a altre imprese partecipate	-	-	-	-	-	-	-	-	-	
U. II. iii. 3 3		Contributi agli investimenti a altre imprese	205.068,95	-	205.068,95	-	-	-	-	-	-	
U. II. iii. 4		CONTRIBUTI AGLI INVESTIMENTI A ISTITUZIONI SOCIALI PRIVATE	15.000,00	-	15.000,00	-	-	-	-	-	-	
U. II. iii. 4 1		Contributi agli investimenti a Istituzioni Sociali Private	15.000,00	-	15.000,00	-	-	-	-	-	-	
U. II. iii. 5		CONTRIBUTI AGLI INVESTIMENTI ALL'UNIONE EUROPEA E AL RESTO DEL MONDO	2.360.718,23	-	2.179.476,76	-	181.241,47	-	-	-	-	
U. II. iii. 5 1		Contributi agli investimenti all'Unione Europea	-	-	-	-	-	-	-	-	-	
U. II. iii. 5 2		Contributi agli investimenti al Resto del Mondo	2.360.718,23	-	2.179.476,76	-	181.241,47	-	-	-	-	
U. III		<b>SPESE PER INCREMENTO ATTIVITA' FINANZIARIE</b>	-	-	-	-	-	-	-	-	-	
U. III. i		<b>ACQUISIZIONE DI ATTIVITA' FINANZIARIE</b>	-	-	-	-	-	-	-	-	-	
U. III. i. 1		ACQUISIZIONE DI PARTECIPAZIONI E CONFERIMENTI DI CAPITALE	-	-	-	-	-	-	-	-	-	
U. III. i. 3		ACQUISIZIONE DI TITOLI OBBLIGAZIONARI A BREVE TERMINE	-	-	-	-	-	-	-	-	-	
U. III. i. 4		ACQUISIZIONE DI TITOLI OBBLIGAZIONARI A MEDIO-LUNGO TERMINE	-	-	-	-	-	-	-	-	-	

U s c i t e	Livello	Descrizione	Totali	Ricerca e Innovazione			Istruzione Universitaria		Tutela della Salute		Servizi Istituzionali e generali	
				Ricerca Tecnologica di base (COFOG 01.4)	Ricerca Tecnologica applicata		Sistema Universitario e formazione post Universitaria (COFOG 09.4)	Diritto allo studio nell'Istruzione Univeritaria (COFOG 09.6)	Assistenza in materia Sanitaria (COFOG 07.3)	Assistenza in materia Veterinaria (COFOG 07.4)	Indirizzo Politico (COFOG 09.8)	Servizi e Affari Generali per le Amministrazioni (COFOG 09.8)
					(COFOG 04.8) R&S per gli affari economici	(COFOG 07.5) R&S per la sanità						
U. III. iii		<b>CONCESSIONE CREDITI DI MEDIO-LUNGO TERMINE</b>	-	-	-	-	-	-	-	-	-	
U. III. iii. 11		CONCESSIONE CREDITI A AMMINISTRAZIONI PUBBLICHE A SEGUITO DI ESCUSSIONE DI GARANZIE	-	-	-	-	-	-	-	-	-	
U. III. iii. 12		CONCESSIONE CREDITI A FAMIGLIE A SEGUITO DI ESCUSSIONE DI GARANZIE	-	-	-	-	-	-	-	-	-	
U. III. iii. 13		CONCESSIONE CREDITI A IMPRESE A SEGUITO DI ESCUSSIONE DI GARANZIE	-	-	-	-	-	-	-	-	-	
U. III. iii. 14		CONCESSIONE CREDITI A ISTITUZIONI SOCIALI PRIVATE A SEGUITO DI ESCUSSIONE DI GARANZIE	-	-	-	-	-	-	-	-	-	
U. III. iii. 15		CONCESSIONE CREDITI A UNIONE EUROPEA E DEL RESTO DEL MONDO A SEGUITO DI ESCUSSIONE DI GARANZIE	-	-	-	-	-	-	-	-	-	
U. III. iiiii		<b>ALTRE SPESE PER INCREMENTO DI ATTIVITA' FINANZIARIE</b>	-	-	-	-	-	-	-	-	-	
U. III. iiiii. 7		VERSAMENTI A DEPOSITI BANCARI	-	-	-	-	-	-	-	-	-	
U. IV		<b>RIMBORSO PRESTITI</b>	-	-	-	-	-	-	-	-	-	
U. IV. ii		<b>RIMBORSO PRESTITI A BREVE TERMINE</b>	-	-	-	-	-	-	-	-	-	
U. IV. ii. 1		RIMBORSO FINANZIAMENTI A BREVE TERMINI	-	-	-	-	-	-	-	-	-	
U. IV. iii		<b>RIMBORSO MUTUI E ALTRI FINANZIAMENTI A MEDIO LUNGO TERMINE</b>	-	-	-	-	-	-	-	-	-	
U. IV. iii. 1		RIMBORSO MUTUI E ALTRI FINANZIAMENTI A MEDIO LUNGO TERMINE	-	-	-	-	-	-	-	-	-	
U. IV. iiiii		<b>RIMBORSO DI ALTRE FORME DI INDEBITAMENTO</b>	-	-	-	-	-	-	-	-	-	
U. IV. iiiii. 2		RIMBORSO PRESTITI - LEASING FINANZIARIO	-	-	-	-	-	-	-	-	-	
U. V		<b>CHIUSURA ANTICIPAZIONI RICEVUTE DA ISTITUTO TESORIERE / CASSIERE</b>	-	-	-	-	-	-	-	-	-	
U. V. i		<b>CHIUSURA ANTICIPAZIONI RICEVUTE DA ISTITUTO TESORIERE / CASSIERE</b>	-	-	-	-	-	-	-	-	-	
U. V. i. 1		CHIUSURA ANTICIPAZIONI RICEVUTE DA ISTITUTO TESORIERE / CASSIERE	-	-	-	-	-	-	-	-	-	
U. VII		<b>USCITE PER CONTO TERZI E PARTITE DI GIRO</b>	<b>127.539.563,51</b>	<b>66.211,09</b>	<b>29.633,82</b>	-	<b>9.337.308,67</b>	-	-	-	<b>118.106.409,93</b>	
U. VII. i		<b>USCITE PER PARTITE DI GIRO</b>	<b>118.190.676,48</b>	<b>53.326,35</b>	<b>29.633,82</b>	-	<b>58.091,87</b>	-	-	-	<b>118.049.624,44</b>	
U. VII. i. 1		VERSAMENTI DI ALTRE RITENUTE	6.927.738,60	-	-	-	-	-	-	-	6.927.738,60	
U. VII. i. 2		VERSAMENTI DI RITENUTE SU REDDITI DA LAVORO DIPENDENTE	95.102.511,16	239,80	-	-	599,51	-	-	-	95.101.671,85	
U. VII. i. 3		VERSAMENTI DI RITENUTE SU REDDITI DA LAVORO AUTONOMO	78.526,10	-	-	-	-	-	-	-	78.526,10	
U. VII. i. 99		ATRE USCITE PER PARTITE DI GIRO	16.081.900,62	53.086,55	29.633,82	-	57.492,36	-	-	-	15.941.687,89	
U. VII. ii		<b>USCITE PER CONTO TERZI</b>	<b>9.348.887,03</b>	<b>12.884,74</b>	-	-	<b>9.279.216,80</b>	-	-	-	<b>56.785,49</b>	
U. VII. ii. 1		ACQUISTO DI BENI E SERVIZI PER CONTO TERZI	-	-	-	-	-	-	-	-	-	
U. VII. ii. 2		TRASFERIMENTI PER CONTO TERZI A AMMINISTRAZIONI PUBBLICHE	35.350,93	-	-	-	-	-	-	-	35.350,93	
U. VII. ii. 3		TRASFERIMENTI PER CONTO TERZI A ALTRI SETTORI	-	-	-	-	-	-	-	-	-	
U. VII. ii. 4		DEPOSITI DI / PRESSO TERZI	64.423,68	12.884,74	-	-	32.211,84	-	-	-	19.327,10	
U. VII. ii. 5		VERSAMENTI DI IMPOSTE E TRIBUTI RISCOSE PER CONTO TERZI	9.247.004,96	-	-	-	9.247.004,96	-	-	-	-	
U. VII. ii. 99		ALTRE USCITE PER CONTO TERZI	2.107,46	-	-	-	-	-	-	-	2.107,46	

U s c i t e	Livello	Descrizione	Totali	Ricerca e Innovazione			Istruzione Universitaria		Tutela della Salute		Servizi Istituzionali e generali	
				Ricerca Tecnologica di base (COFOG 01.4)	Ricerca Tecnologica applicata		Sistema Universitario e formazione post Universitaria (COFOG 09.4)	Diritto allo studio nell'Istruzione Univeritaria (COFOG 09.6)	Assistenza in materia Sanitaria (COFOG 07.3)	Assistenza in materia Veterinaria (COFOG 07.4)	Indirizzo Politico (COFOG 09.8)	Servizi e Affari Generali per le Amministrazioni (COFOG 09.8)
					(COFOG 04.8) R&S per gli affari economici	(COFOG 07.5) R&S per la sanità						
<b>TOTALE GENERALE</b>			<b>368.959.957,33</b>	<b>78.315.637,60</b>	<b>9.992.473,93</b>	<b>-</b>	<b>92.983.047,48</b>	<b>-</b>	<b>1.483.930,13</b>	<b>-</b>	<b>233.709,92</b>	<b>185.951.158,27</b>

MISSIONI	PROGRAMMI	CLASSIFICAZIONE COFOG (II livello)	DEFINIZIONE COFOG (II livello)	PAGATO
Ricerca e innovazione	Ricerca scientifica e tecnologia di base	01.4	Ricerca di base	78.315.637,60
	Ricerca scientifica e tecnologia applicata	04.8	R&S per gli affari economici	9.992.473,93
		07.5	R&S per la sanità	-
Istruzione universitaria	Sistema universitario e formazione post universitaria	09.4	Istruzione superiore	92.983.047,48
	Diritto allo studio nell'istruzione universitaria	09.6	Servizi ausiliari dell'istruzione	-
Tutela della salute	Assistenza in materia sanitaria	07.3	Servizi ospedalieri	1.483.930,13
	Assistenza in materia veterinaria	07.4	Servizi di sanità pubblica	-
Servizi istituzionali e generali delle amministrazioni pubbliche	Indirizzo politico	09.8	Istruzione non altrove classificato	233.709,92
	Servizi e affari generali per le amministrazioni	09.8	Istruzione non altrove classificato	185.951.158,27
Fondi da ripartire	Fondi da assegnare	09.8	Istruzione non altrove classificato	-

**TOTALE GENERALE**

**368.959.957,33**



UNIVERSITÀ  
degli STUDI  
di CATANIA

AREA  
FINANZIARIA

***UNIVERSITÀ DEGLI STUDI DI CATANIA***  
***BILANCIO UNICO DI ATENEEO D'ESERCIZIO 2020***

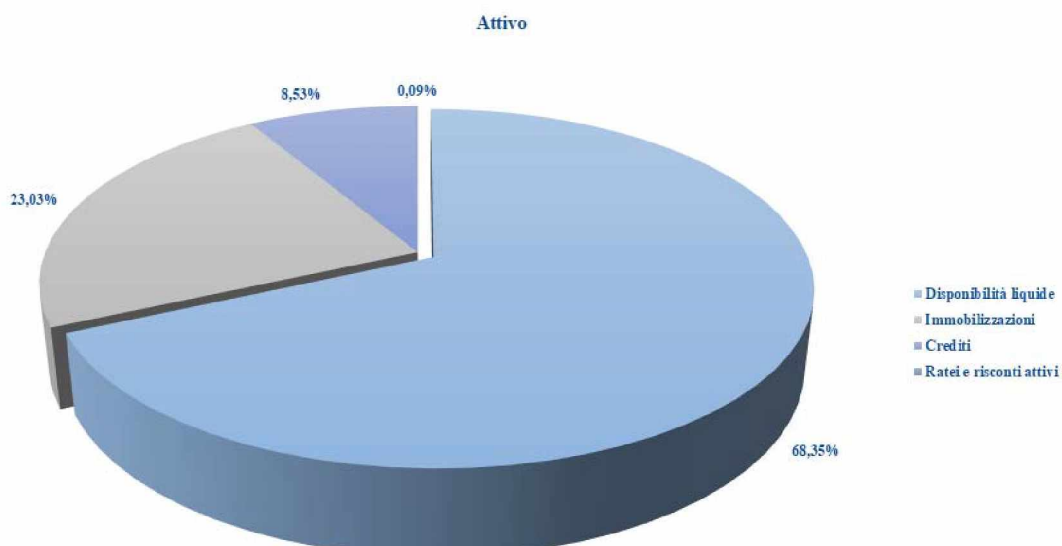
\*\*\*\*\*

***RAPPRESENTAZIONE GRAFICA DEI DATI DI BILANCIO***

## STATO PATRIMONIALE esercizio 2020

Attivo		Passivo	
<b>A) Immobilizzazioni</b>	<b>119.368.393,39</b>	<i>Passivo</i>	
I Immateriali	2.660.481,01	<b>A) Patrimonio netto</b>	<b>381.377.987,63</b>
II Materiali	115.707.912,38	I Fondo di dotazione dell'Ateneo	9.089.346,41
III Finanziarie	0	II Patrimonio vincolato	234.782.067,14
<b>B) Attivo circolante</b>	<b>395.107.217,13</b>	III Patrimonio non vincolato	137.506.574,08
I Rimanenze	0	<b>B) Fondi per rischi ed oneri</b>	<b>35.736.319,09</b>
II Crediti	43.825.199,20	<b>C) Trasferimento di fine rapporto</b>	<b>1.158.018,21</b>
III Attività finanziarie	0	<b>D) Debiti</b>	<b>14.489.794,83</b>
IV Disponibilità liquide	351.282.017,93	<b>E) Ratei e risconti passivi e contributi agli investimenti</b>	<b>52.210.141,14</b>
<b>C) Ratei e risconti attivi</b>	<b>481.027,17</b>	E1) Contributi agli investimenti	4.632.888,82
C1) Ratei e risconti attivi	481.027,17	E2) Ratei e risconti passivi	47.577.252,32
<b>Totale attivo</b>	<b>513.956.637,69</b>	<b>F) Risconti passivi per progetti e ricerche in corso</b>	<b>28.984.385,79</b>
Conti d'ordine dell'attivo	118.406.803,39	<b>Totale passivo</b>	<b>513.956.637,69</b>
		Conti d'ordine del passivo	118.406.803,39

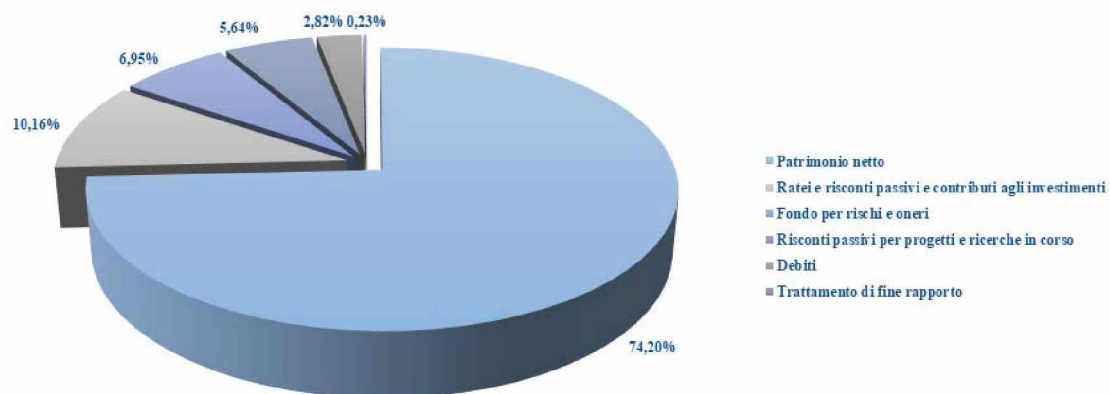
## STATO PATRIMONIALE composizione dell'attivo esercizio 2020



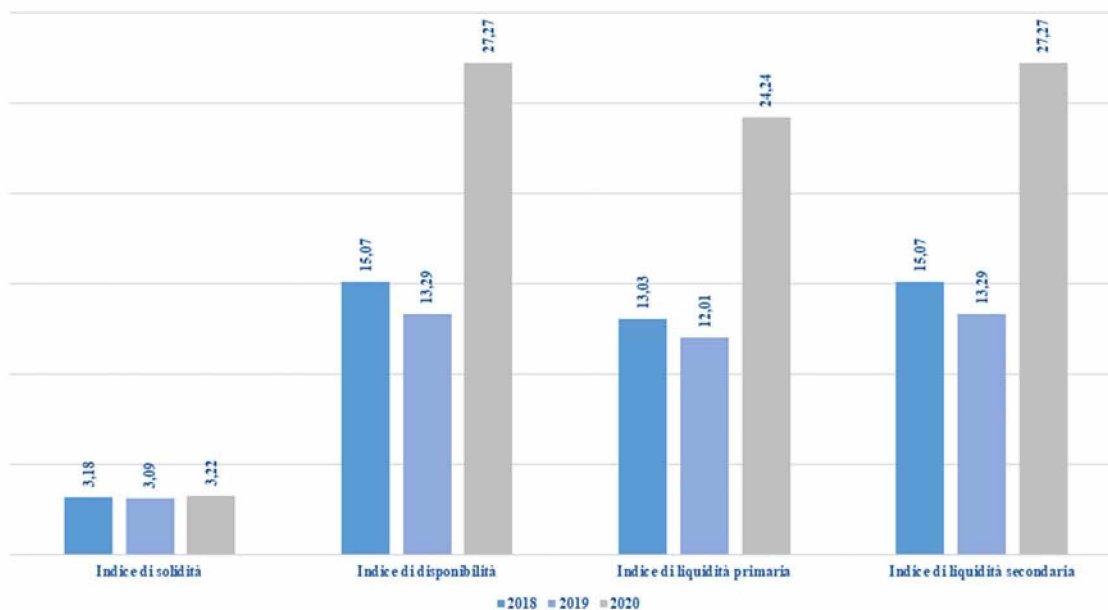


## STATO PATRIMONIALE composizione del passivo esercizio 2020

Passivo



## INDICATORI FINANZIARI comparazione esercizi precedenti



## INDICATORI FINANZIARI

### valori di riferimento

INDICE	DESCRIZIONE	RIFERIMENTO	VALORE 2020	
<i>Indice di solidità</i>	<u>PATROMONIO NETTO</u> IMMOBILIZZAZIONI	Capacità di coprire i costi degli investimenti con il capitale proprio	positivo se > 0,70	3,22
<i>Indice di disponibilità</i>	<u>ATTIVO CIRCOLANTE</u> DEBITI A BREVE TERMINE	Capacità di coprire con mezzi propri le attività immobilizzate dell'azienda	ottimo > 1,40	27,27*
<i>Indice di liquidità primaria</i>	<u>DISPONIBILITA' LIQUIDE</u> DEBITI A BREVE TERMINE	Capacità di copertura delle passività con liquidità immediata	ottimo > 1,10-1,20	24,24
<i>Indice di liquidità secondaria</i>	<u>DISPONIBILITA' LIQUIDE + CREDITI A BREVE TERMINE</u> DEBITI A BREVE TERMINE	Capacità di copertura delle passività con liquidità immediata e differite	positivo se > 1,5	27,27*

*\* I valori dei due indicatori sono coincidenti in quanto il valore delle attività finanziarie iscritte in bilancio è pari a 0*

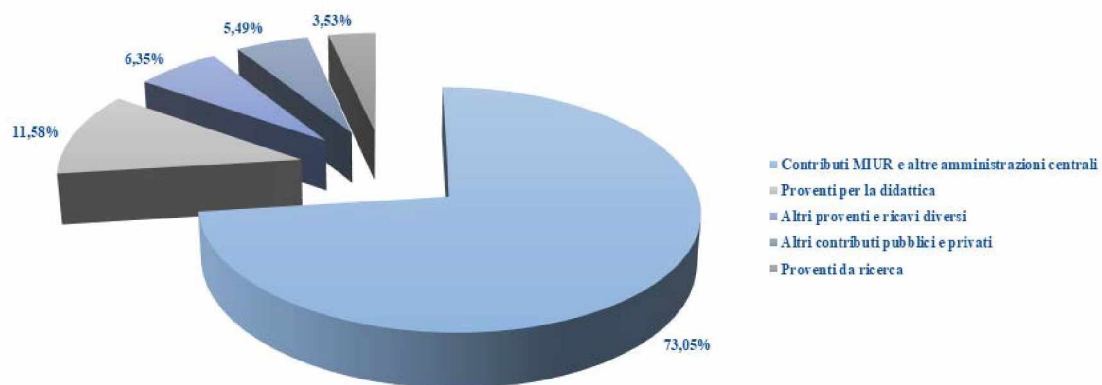
## CONTO ECONOMICO

### esercizio 2020

Proventi operativi		Costi operativi	
<b>A) Proventi operativi</b>	<b>264.132.827,34</b>	<b>B) Costi operativi</b>	<b>240.232.269,32</b>
Proventi propri	39.912.209,71	Costi della gestione corrente	69.347.663,59
Contributi	207.449.225,04	Costi del personale	150.215.173,77
Proventi per gestione diretta	-	Ammortamenti e svalutazioni	9.974.936,73
Altri proventi e ricavi diversi	16.771.392,59	Accantonamenti per rischi e oneri	7.471.677,82
Variazione rimanenze	-	Oneri diversi di gestione	3.222.817,41
Incremento delle immobilizzazioni per lavori interni	-		
<b>Proventi ed oneri finanziari</b>	<b>- 4.119,25</b>		
<b>Proventi ed oneri straordinari</b>	<b>- 1.788.430,49</b>		
<b>Imposte sul reddito dell'esercizio</b>	<b>- 10.006.018,78</b>		
		<b>Risultato di esercizio</b>	
		<b>Risultato di esercizio</b>	<b>12.101.989,50</b>

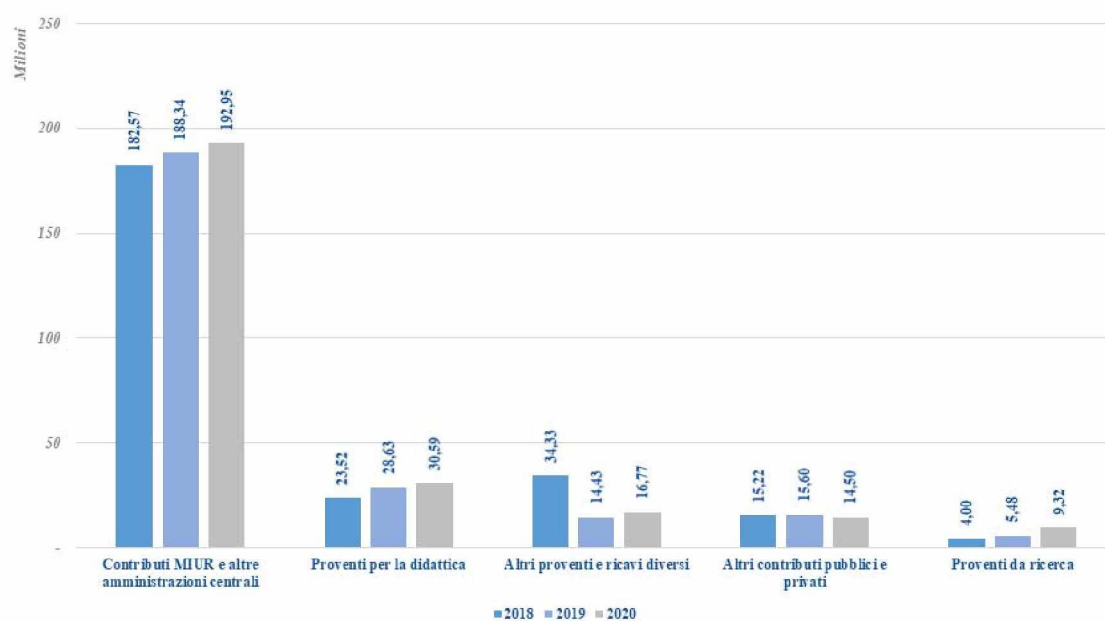
## CONTO ECONOMICO - RICAVI

### composizione esercizio 2020

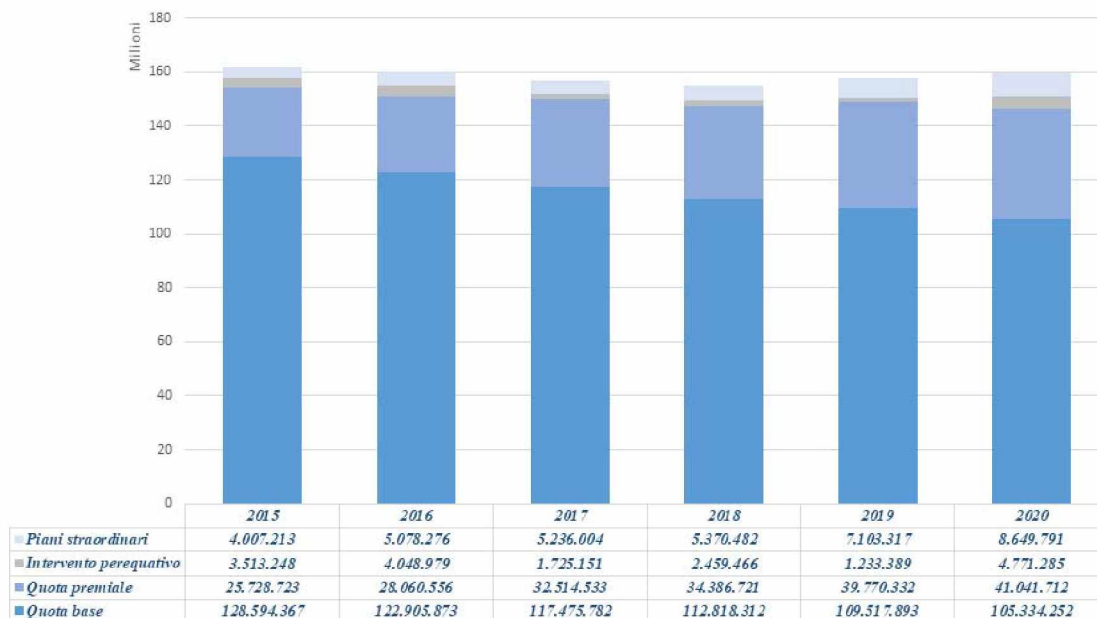


## CONTO ECONOMICO - RICAVI

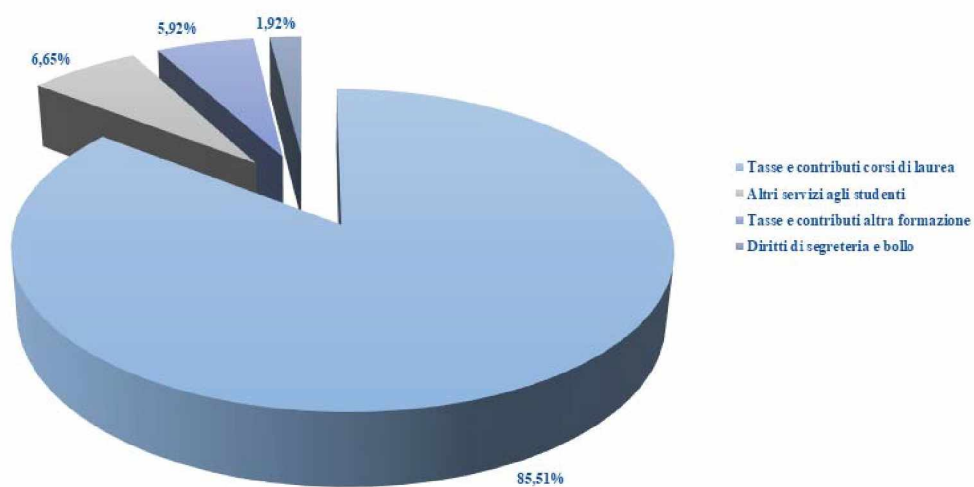
### comparazione con esercizi precedenti



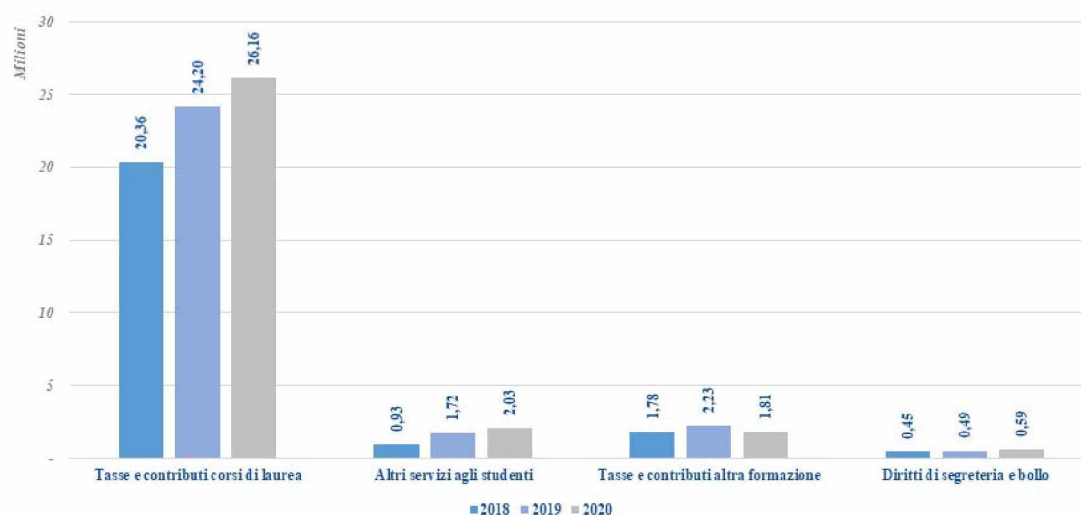
## FONDO FINANZIAMENTO ORDINARIO (F.F.O.) comparazione con esercizi precedenti



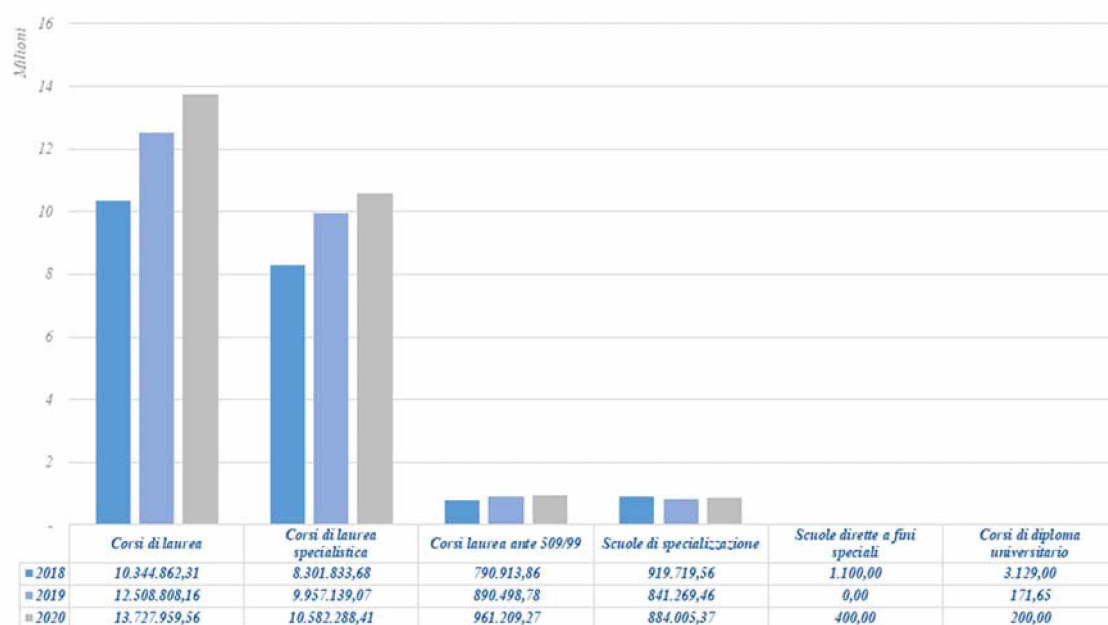
## PROVENTI PER LA DIDATTICA composizione



## PROVENTI PER LA DIDATTICA comparazione con esercizi precedenti

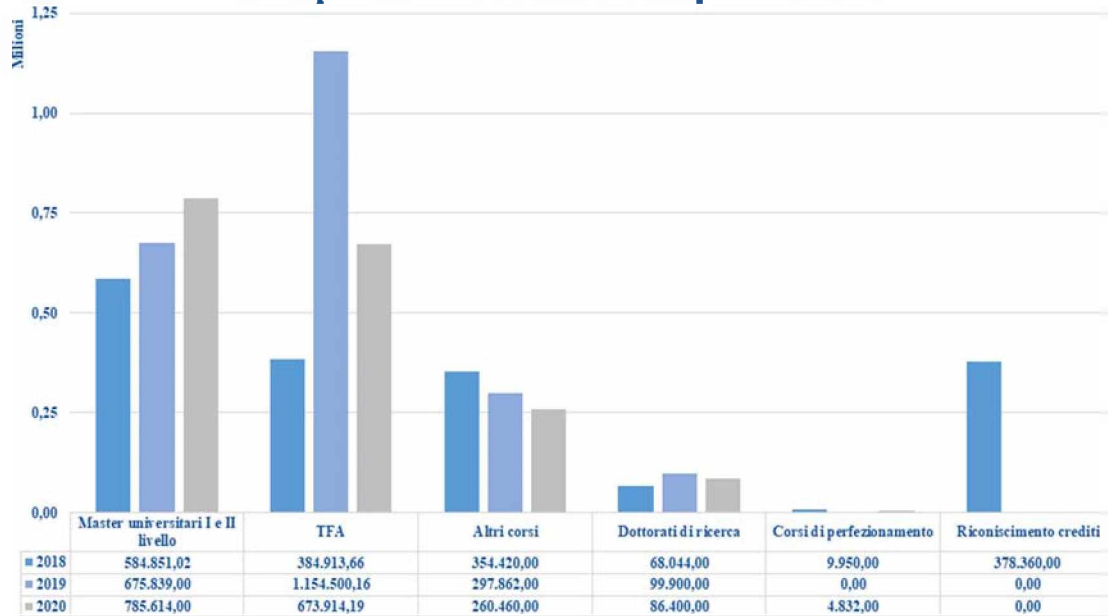


## CONTRIBUZIONE STUDENTESCA – FORMAZIONE comparazione con esercizi precedenti



## CONTRIBUZIONE STUDENTESCA – ALTRA FORMAZIONE

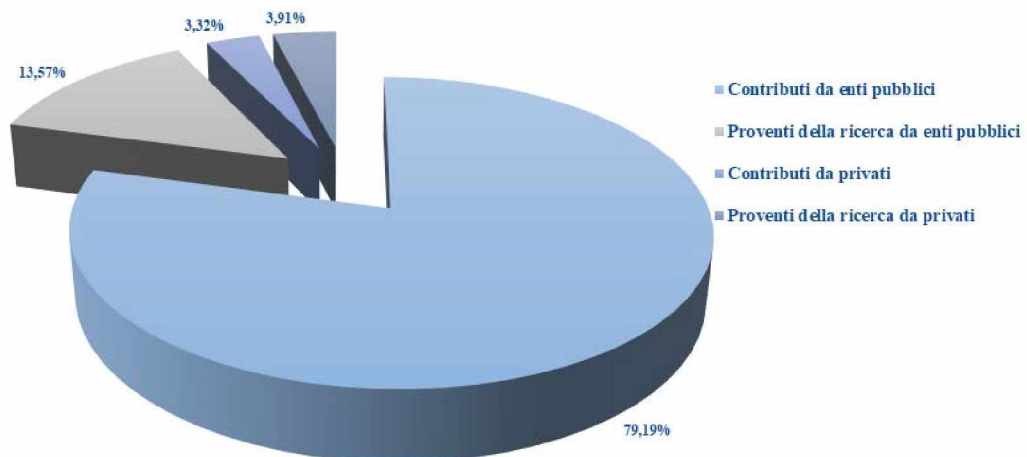
comparazione con esercizi precedenti



## CONTRIBUTI E PROVENTI DA RICERCA

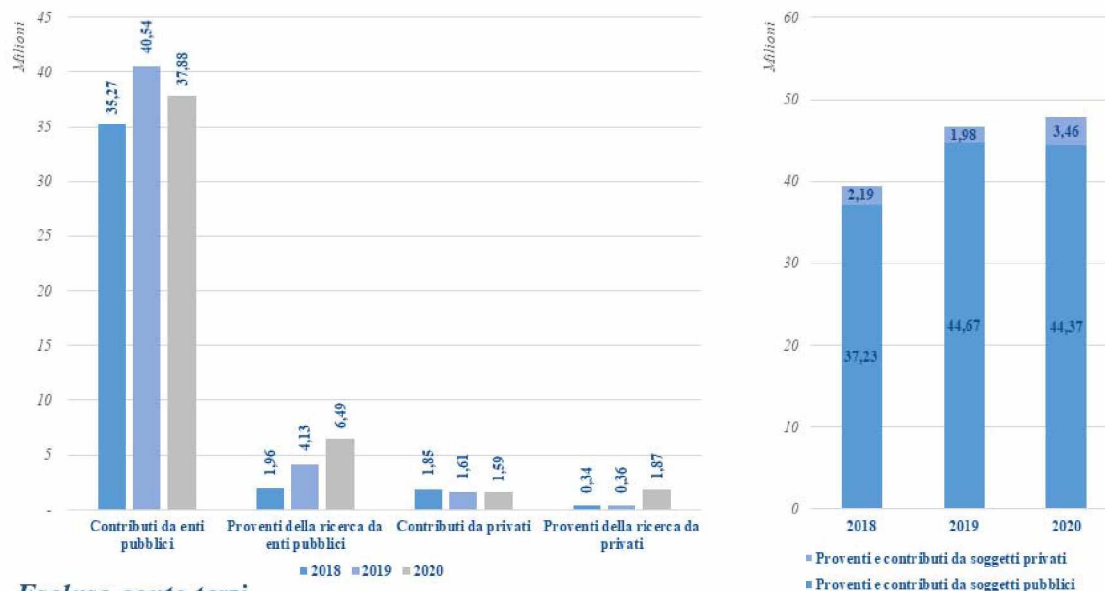
composizione

2020



*Escluso conto terzi*

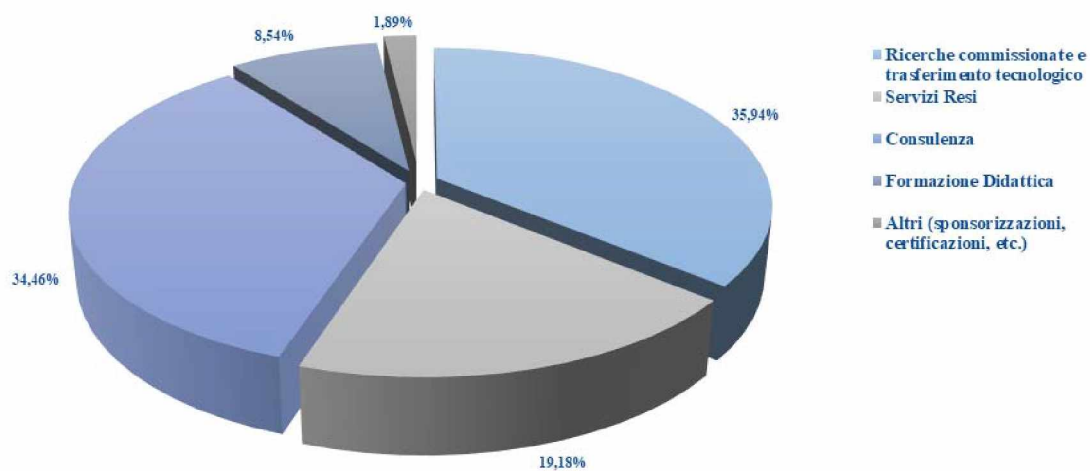
## CONTRIBUTIE PROVENTI DA RICERCA comparazione esercizi precedenti e incidenza pubblico / privati



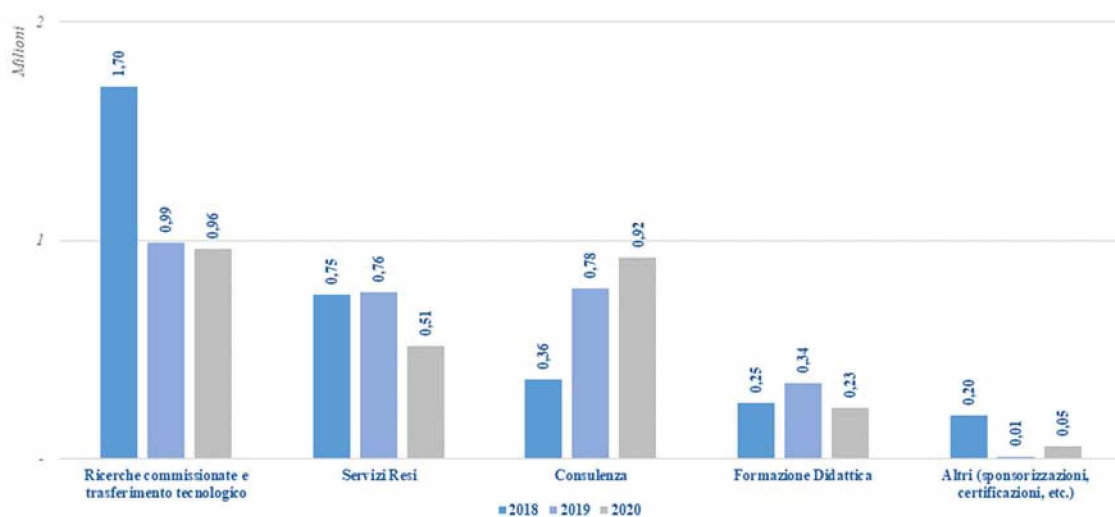
*Escluso conto terzi*

## PROVENTI CONTO TERZI composizione

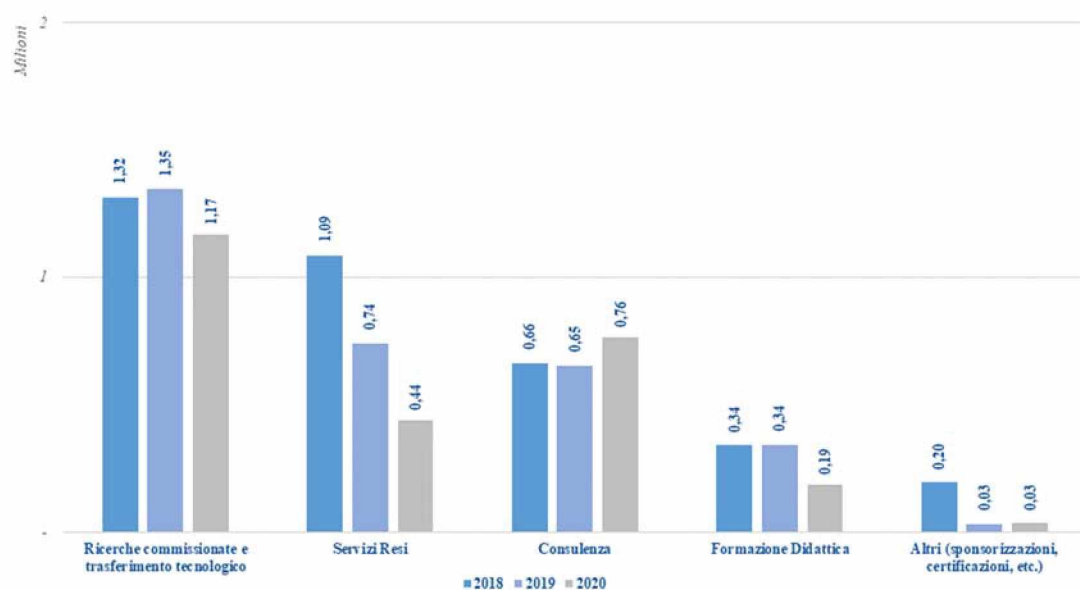
2020



## PROVENTI CONTO TERZI comparazione esercizi precedenti

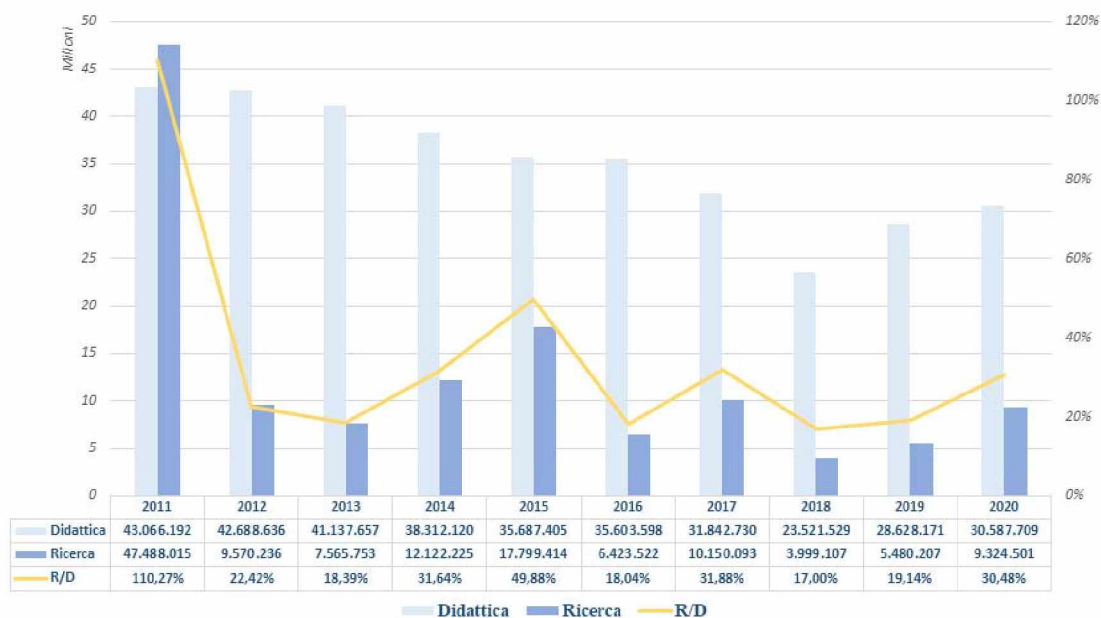


## RICAVI CONTABILIZZATI CONTO TERZI comparazione esercizi precedenti

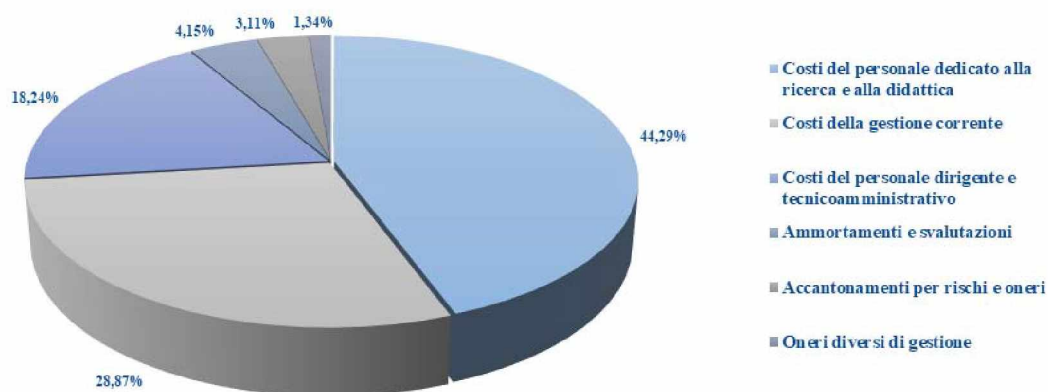




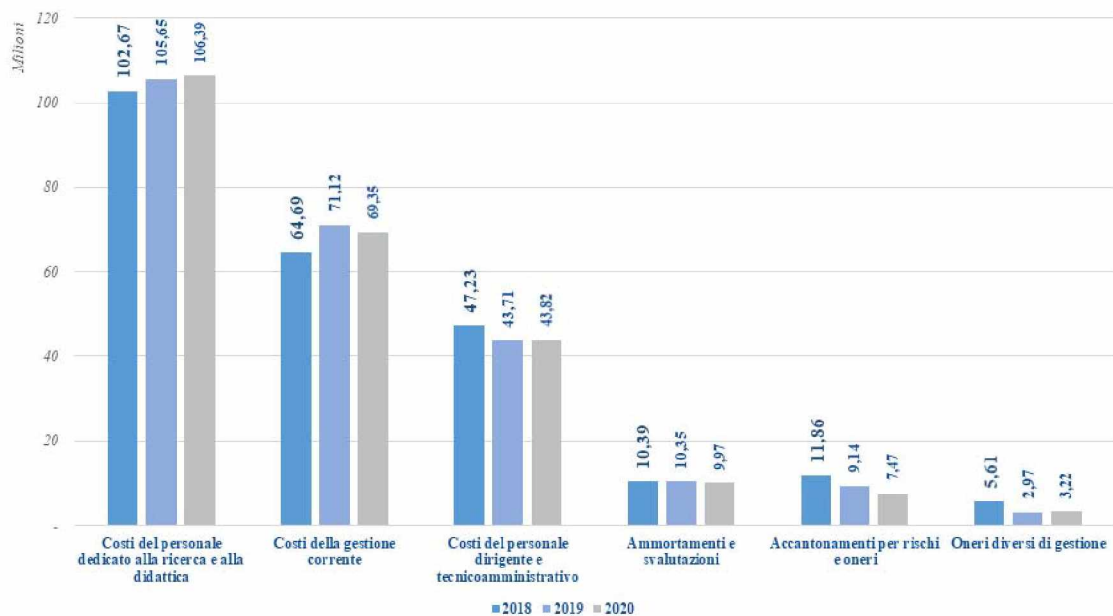
## PROVENTI DELLA DIDATTICA E DELLA RICERCA comparazione con esercizi precedenti



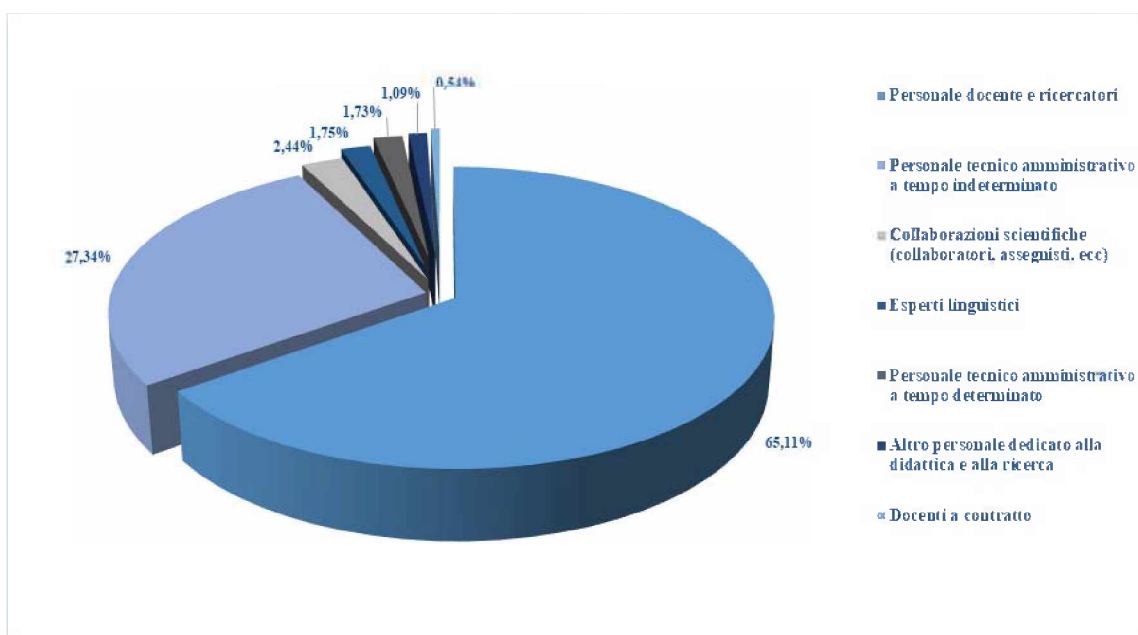
## CONTO ECONOMICO - COSTI composizione esercizio 2020



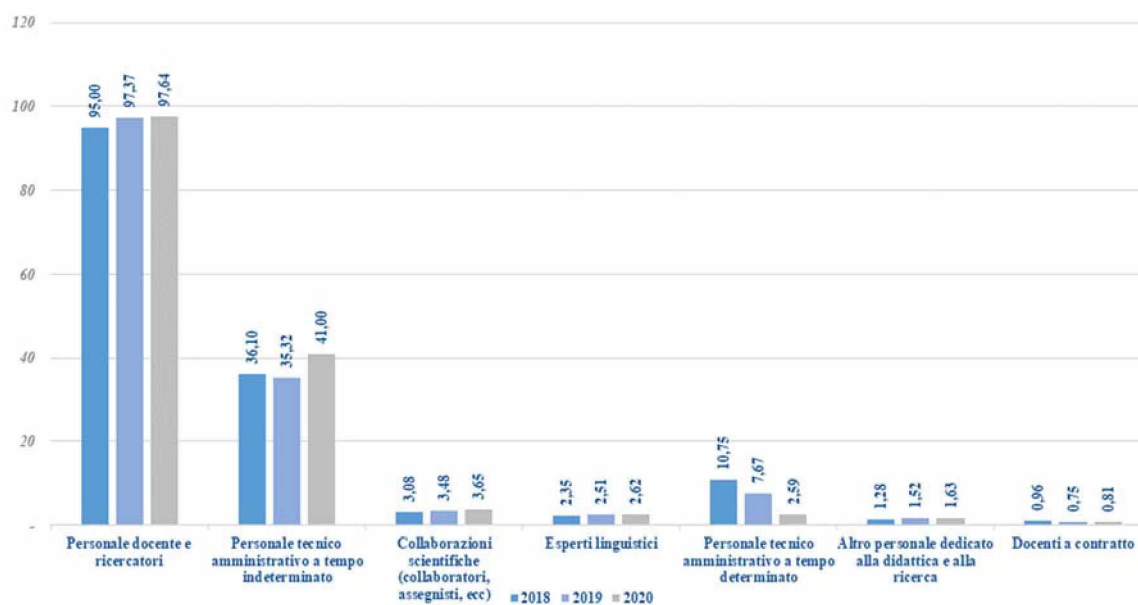
## CONTO ECONOMICO - COSTI comparazione esercizi precedenti



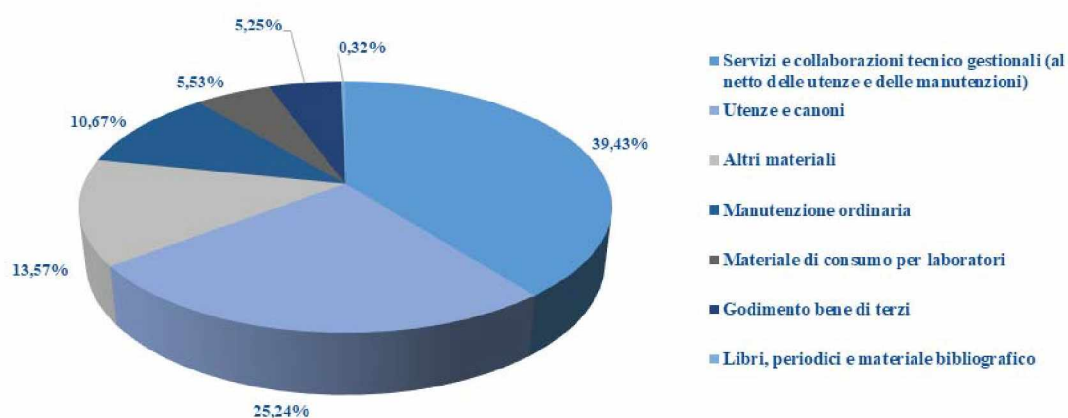
## COSTI DEL PERSONALE composizione



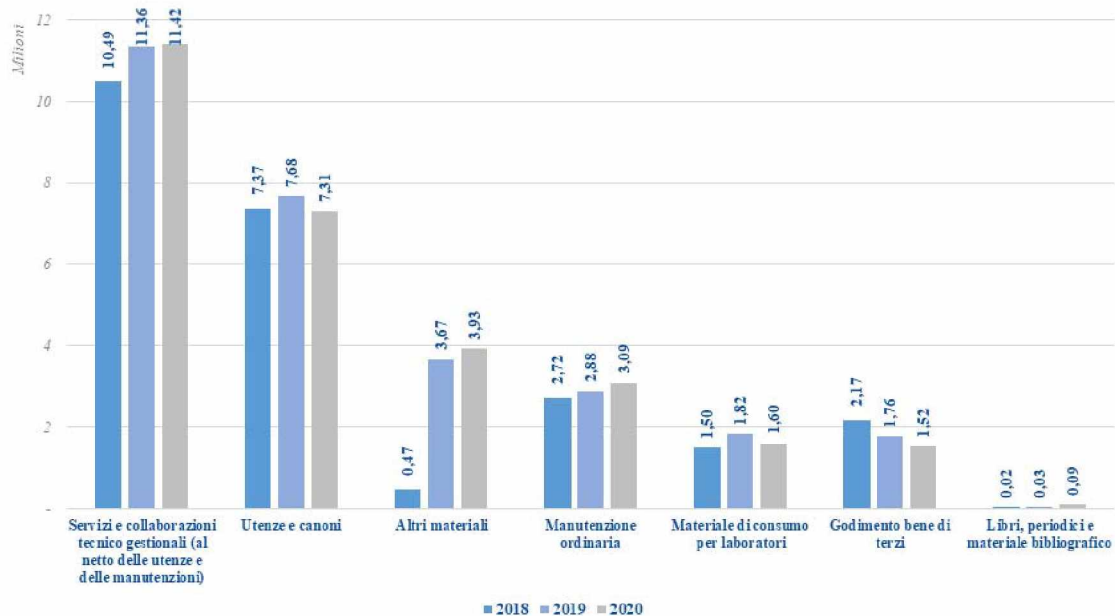
## COSTI DEL PERSONALE comparazione con esercizi precedenti



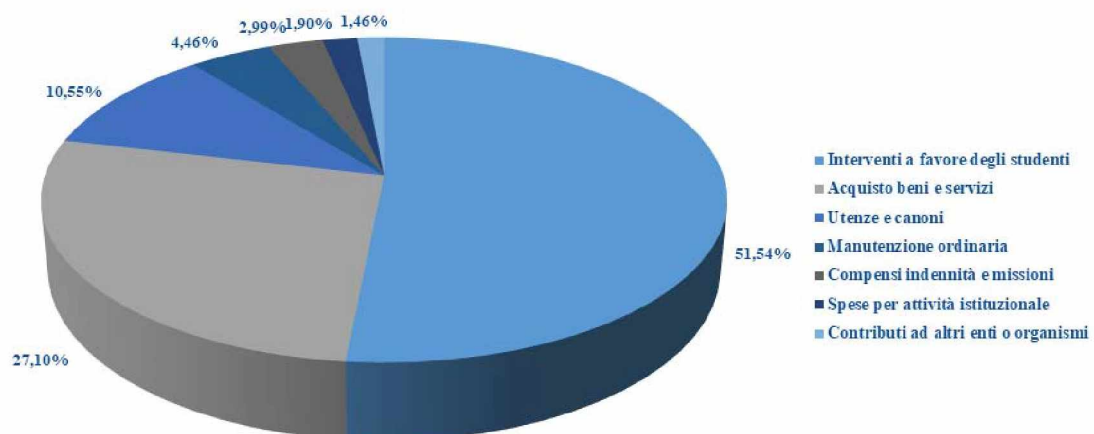
## CONSUMI INTERMEDI composizione



## CONSUMI INTERMEDI comparazione con esercizi precedenti

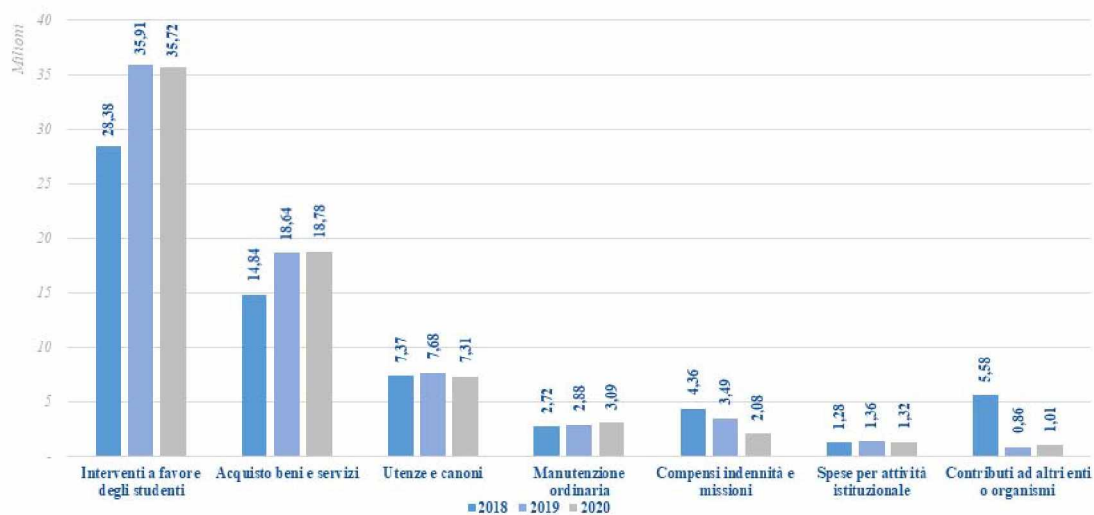


## COSTI PER TIPOLOGIA composizione 2020

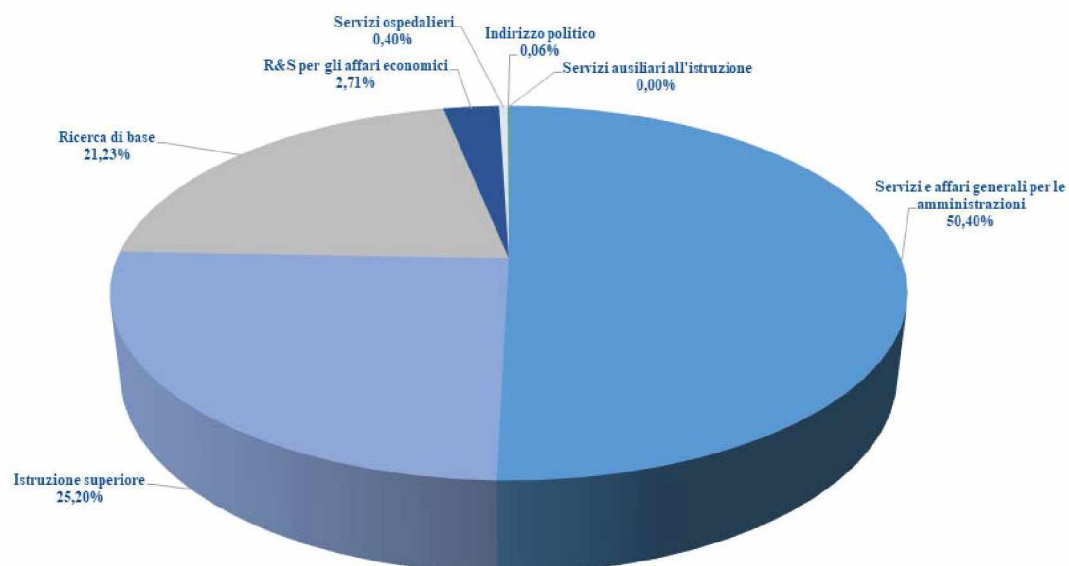


## COSTI PER TIPOLOGIA

### comparazione con esercizi precedenti

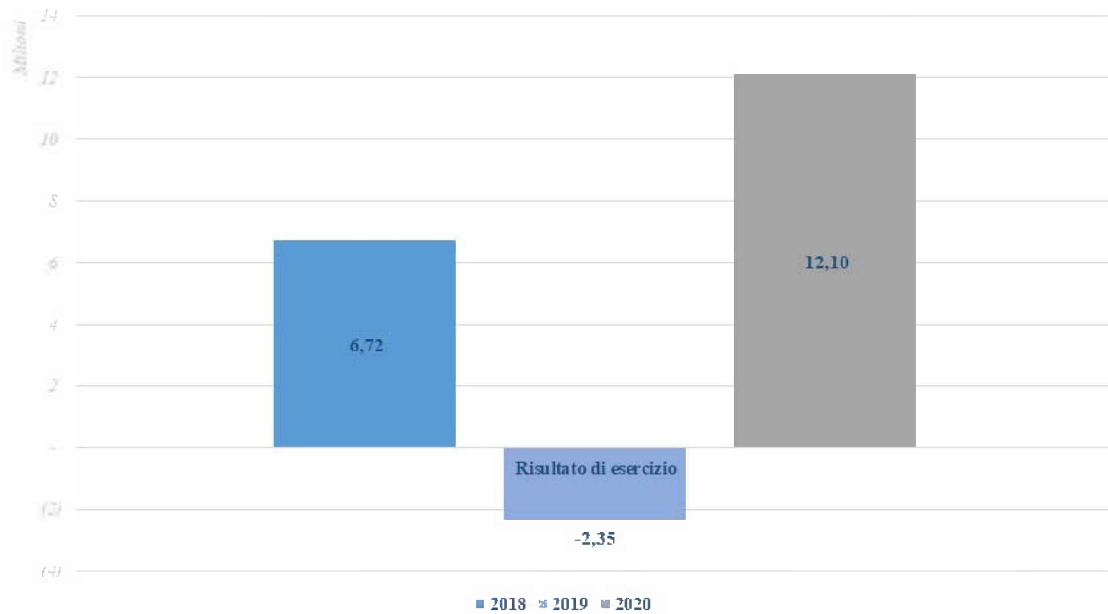


## CLASSIFICAZIONE DELLA SPESA PER MISSIONI E PROGRAMMI



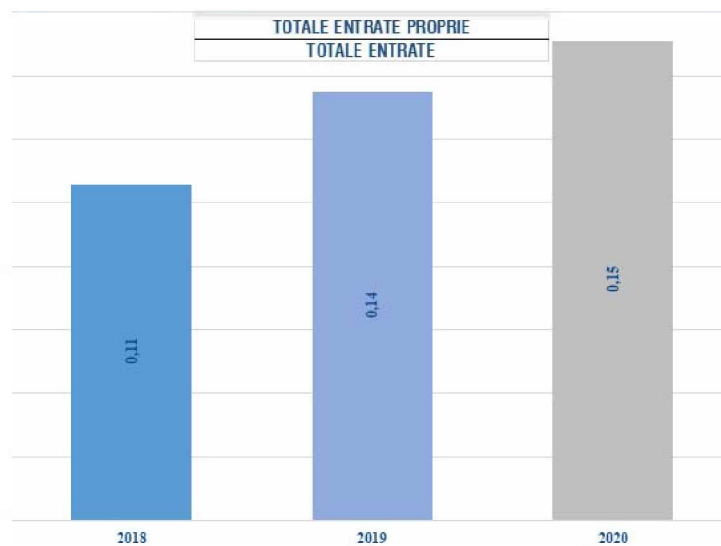
## CONTO ECONOMICO - RISULTATO

comparazione esercizi precedenti



## INDICATORI ECONOMICI

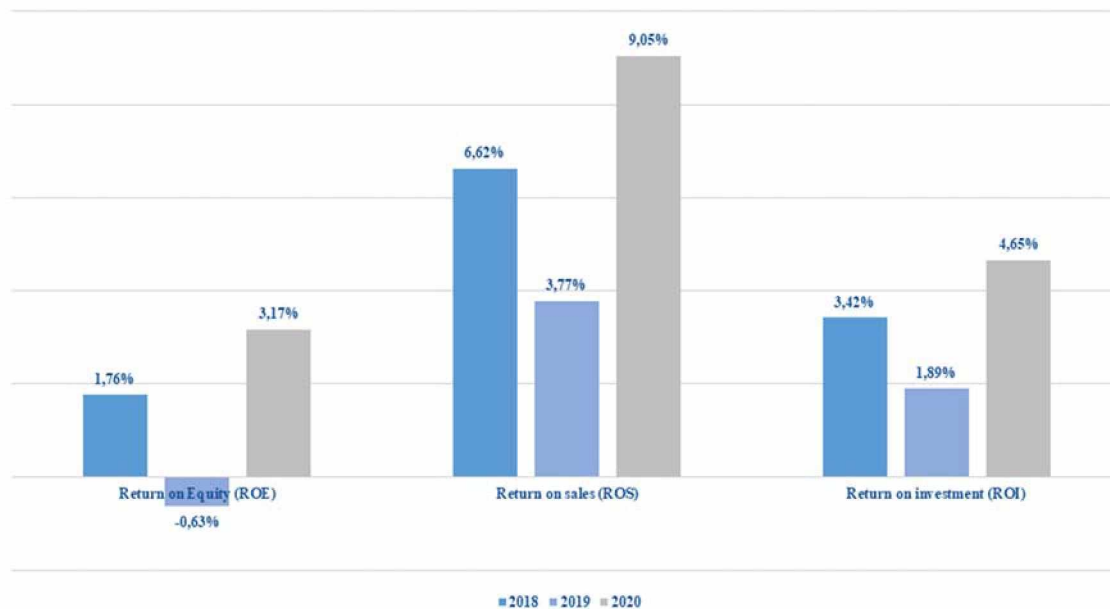
Indice di auto-finanziamento



*Capacità di attrarre entrate proprie e di finanziare le attività di miglioramento dei servizi*

## INDICATORI ECONOMICI

### Indici di redditività



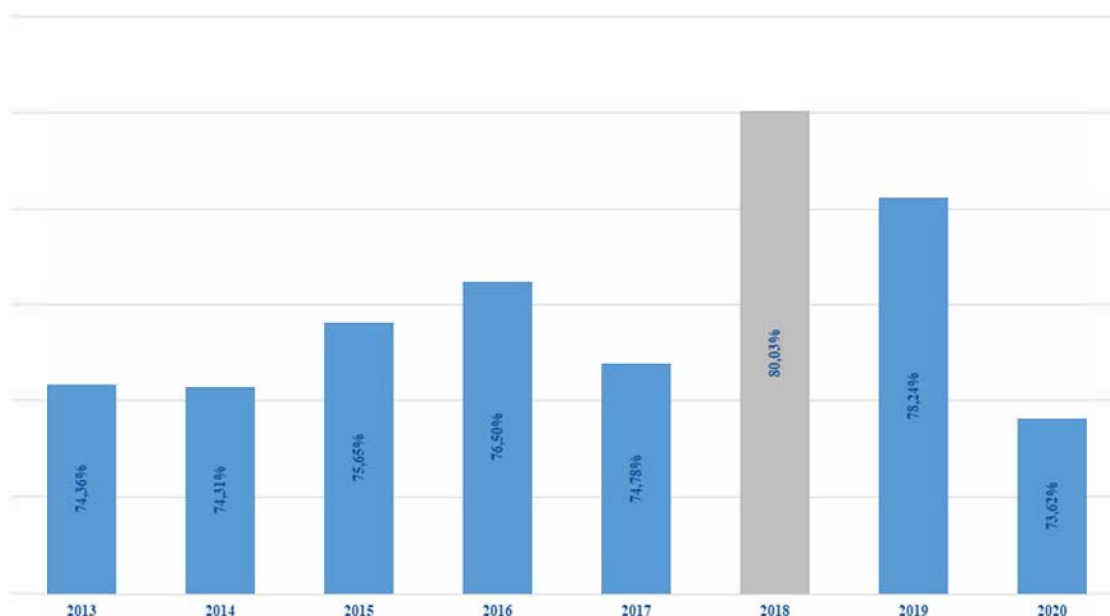
## INDICATORI PROPER – SPESE DEL PERSONALE

### esercizio 2020

Indicatore di personale	Stanziamiento esercizio 2020
Spese per il personale a carico Ateneo (A)	€ 145.844.216,21
FFO (B)	€ 168.505.338,00 *
Programmazione Triennale (C)	€ 1.556.190,00
Tasse e contributi universitari al netto dei rimborsi (D)	€ 28.055.495,44
<b>Totale (E) =(B+C+D)</b>	<b>€ 198.117.023,44</b>
<b>Rapporto (A/E) = &lt; 80%</b>	<b>73,62%</b>

\* Stima

## INDICATORI PROPER – SPESE DEL PERSONALE comparazione esercizi precedenti



## INDICATORI PROPER – ISEF esercizio 2020

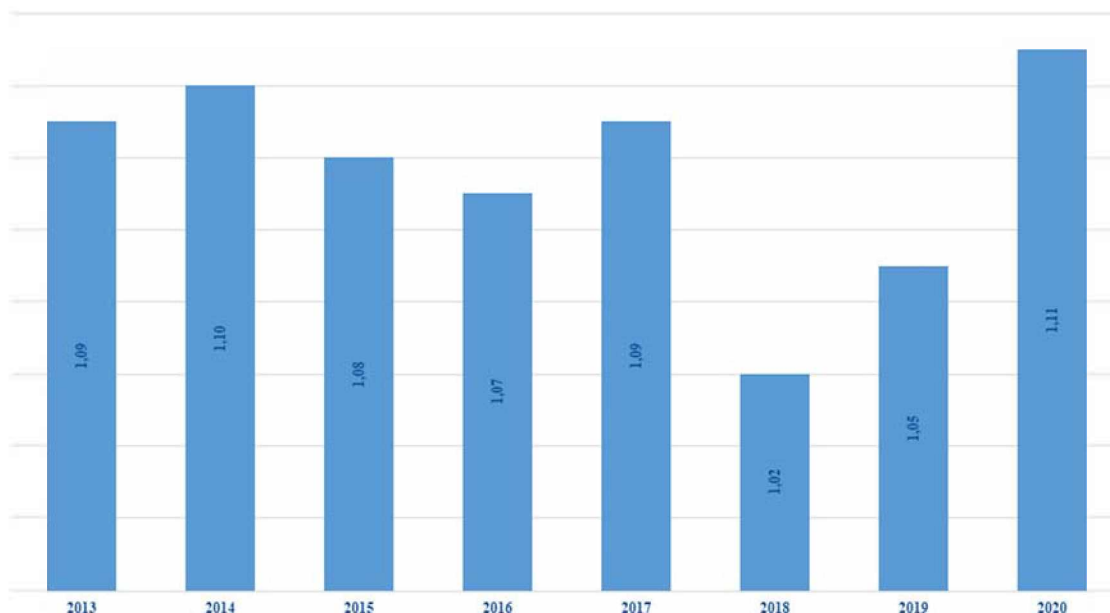
Indicatore sostenibilità economico finanziaria	Stanziamento esercizio 2020
FFO (A)	€ 168.505.338,00 *
Programmazione Triennale (B)	€ 1.556.190,00
Tasse e contributi universitari al netto dei rimborsi (C)	€ 28.055.495,44
Fitti Passivi (D)	€ 198.457,11
<b>Totale (E) = (A+B+C-D)</b>	<b>€ 197.918.566,33</b>
Spese di personale a carico Ateneo (F)	€ 145.844.216,21
Ammortamento mutui (G=capitale+interessi)	€ 0,00
<b>Totale (H) = (F+G)</b>	<b>€ 145.844.216,21</b>
<b>Rapporto (82%E/H) =&gt; 1</b>	<b>1,11</b>

\* Stima



## INDICATORI PROPER – ISEF

comparazione esercizi precedenti



## INDICATORI PROPER – INDEBITAMENTO

esercizio 2020

Indicatore di indebitamento	Stanzamento esercizio 2020
<i>Ammortamento mutui (capitale+interessi)</i>	-
<b>Totale (A)</b>	-
<i>FFO (B)</i>	€ 168.505.338,00 *
<i>Programmazione Triennale (C)</i>	€ 1.556.190,00
<i>Tasse e contributi universitari al netto dei rimborsi (D)</i>	€ 28.055.495,44
<i>Spese di personale a carico Ateneo (E)</i>	€ 145.844.216,21
<i>Fitti passivi a carico Ateneo (F)</i>	€ 198.457,11
<b>Totale (G) = (B+C+D-E-F)</b>	<b>€ 52.074.350,12</b>
<b>Rapporto (A/G) = &lt; 15%</b>	<b>0,00%</b>

**INDICATORE DI INDEBITAMENTO PARI  
ALLO 0,00% DAL 2012 AL 2020.**

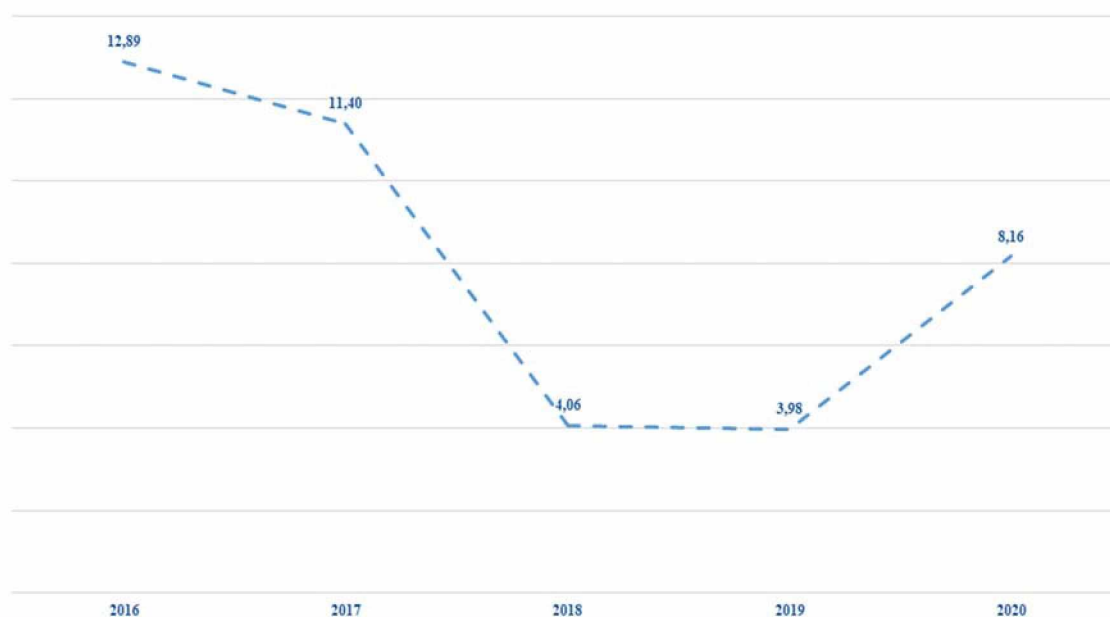
\* *Stima*

## SPESE DEL PERSONALE A TEMPO DETERMINATO esercizio 2020

<i>Limite ex art. 9 c. 28 L. 122/2010 e art. 1, co. 188 L. 266/05</i>		<b>€ 1.965.600,00</b>	
<b>Tipologia contratto</b>	<b>Costo anno 2020</b>	<b>Coperture esterne</b>	<b>Infacco sul limite anno 2020</b>
<i>Personale tecnico-amministrativo a tempo determinato</i>	€ 2.682.190,35	€ 716.590,35	€ 1.965.600,00
<i>Co.co.co. amministrative</i>	€ 126.541,10	€ 126.541,10	€ 0,00
<i>Collaboratori linguistici a tempo determinato</i>	€ 535.765,04	€ 535.765,04	€ 0,00
<i>Collaborazioni occasionali</i>	€ 153.126,46	€ 153.126,46	€ 0,00
<b>Totale</b>	<b>€ 3.497.622,95</b>	<b>€ 1.532.022,95</b>	<b>€ 1.965.600,00</b>

Importi lordo IRAP

## INDICATORE ANNUALE TEMPESTIVITÀ DEI PAGAMENTI comparazione con esercizi precedenti



### ***Analisi patrimoniale finanziaria***

Dalle poste rappresentate nello stato patrimoniale sono stati calcolati gli indicatori patrimoniali-finanziari rappresentativi della situazione strutturale del Bilancio dell'Ateneo di Catania. La tabella seguente ne evidenzia l'andamento nel triennio 2018-2020:

<b><i>Indicatori patrimoniali-finanziari</i></b>	<b><i>2020</i></b>	<b><i>2019</i></b>	<b><i>2018</i></b>
<i>Capitale Circolante Netto (CCN)</i>	333.521.197,15	317.496.042,17	323.154.058,55
<i>Indice di disponibilità (current ratio)</i>	6,37	5,80	6,40
<i>Posizioni Finanziaria Netta (PFN):</i>	351.282.017,93	345.870.817,80	330.686.722,45
<i>Autonomia finanziaria</i>	74,20%	73,84%	75,78%
<i>Margine di struttura primario</i>	3,22	3,09	3,18
<i>Margine di struttura secondario</i>	3,22	3,09	3,18
<i>Incidenza del Patrimonio non vincolato/ Patrimonio netto</i>	36,06%	35,22%	38,00%

Il ***Capitale Circolante Netto (CCN)*** è dato dalle Attività Correnti meno le Passività Correnti ovvero da (Rimanenze + Liquidità Immediate + Crediti a Breve Termine) meno (Debiti Finanziari + Debiti a Breve Termine). Esprime la situazione di liquidità dell'Ateneo, ossia la sua capacità di far fronte alle obbligazioni a breve termine.

L'***Indice di disponibilità (current ratio)*** è dato dal rapporto tra Attività correnti e Passività correnti ed esprime la capacità dell'Ateneo di far fronte alle uscite correnti (rappresentate dalle passività correnti) con entrate correnti (rappresentate dalle attività correnti).

La ***Posizione Finanziaria Netta*** indica la disponibilità di liquidi da parte dell'Ateneo. È la differenza tra (liquidità + crediti finanziari) e passività finanziarie. Esso si ottiene sottraendo ai Crediti liquidi e finanziari i Debiti liquidi. Se il saldo è positivo, vuol dire che l'organizzazione ha una disponibilità finanziaria pari al valore ottenuto. Se negativo, essa è soggetta a un indebitamento finanziario per l'ammontare indicato.

L'indice di ***Autonomia finanziaria*** è costituito dal rapporto tra il patrimonio netto e il totale dell'attivo. Segnala la solidità patrimoniale indicando quanta parte dell'attivo è sostenuta dal capitale proprio (patrimonio netto).

Il ***Quoziente del Margine di struttura primario*** è dato dal rapporto tra Patrimonio netto e l'Attivo immobilizzato ed esprime la solidità patrimoniale dell'Ateneo, cioè della sua capacità di finanziarsi con il Patrimonio Netto. Se il valore dell'indice è positivo o tendente a zero, l'organizzazione è solida dal punto di vista patrimoniale, in quanto i mezzi propri sono sufficienti allo svolgimento dell'attività.

Il **Quoziente del Margine di struttura secondario** è dato dal rapporto tra il Patrimonio consolidato e l'attivo immobilizzato. Esso rappresenta un indicatore della solidità patrimoniale che se positivo indica che il capitale permanente, costituito dal capitale proprio e dai debiti a media lunga scadenza, con vincolo di rimborso medio lungo, ha finanziato interamente le immobilizzazioni, caratterizzate da tempi di disinvestimento medio lunghi.

L'**Indice di incidenza del Patrimonio non vincolato/Patrimonio netto** indica l'entità del patrimonio netto maturata con i risultati gestionali conseguiti.

### **Analisi economica**

Nella tabella seguente sono rappresentati gli indici di redditività che esprimono la capacità dell'Ateneo di generare valore e produrre reddito:

<b>Indicatore di redditività</b>	<b>2020</b>	<b>2019</b>	<b>2018</b>
<i>Return on Equity (ROE)</i>	3,17%	-0,63%	1,76%
<i>Return on sales (ROS)</i>	9,05%	3,77%	6,62%
<i>Return on investment (ROI)</i>	4,65%	1,89%	3,42%

Il **Return on Equity (ROE)** misura la redditività del capitale proprio e si calcola mettendo a rapporto il risultato di esercizio ed il patrimonio netto. Il valore nell'esercizio 2019 è negativo perché il conto economico 2019 ha registrato una perdita.

Il **Return on Sales (ROS)** permette di calcolare quanto l'organizzazione sia in grado di generare reddito attraverso l'attività caratteristica. È data dal rapporto tra il risultato operativo e il totale dei proventi operativi.

Il **Return on Investment (ROI)** misura quanto gli investimenti effettuati siano in grado di generare reddito. Si calcola mettendo a rapporto il reddito operativo e il totale dell'Attivo dello stato patrimoniale.



UNIVERSITÀ  
degli STUDI  
di CATANIA

AREA  
FINANZIARIA

***UNIVERSITÀ DEGLI STUDI DI CATANIA***  
***BILANCIO UNICO DI ATENEEO D'ESERCIZIO 2020***

\*\*\*\*\*

***NOTA INTEGRATIVA***

Il bilancio unico di Ateneo di esercizio 2020 è stato redatto in conformità a quanto disposto dal decreto legislativo n. 18 del 27 gennaio 2012 “Introduzione di un sistema di contabilità economico-patrimoniale e analitica, del bilancio unico e del bilancio consolidato nelle università, a norma dell’articolo 5, comma 1, lettera b), e 4, lettera a), della legge 30 dicembre 2010, n. 240. (12G0033)”, dal decreto interministeriale MIUR-MEF n. 19 del 14 gennaio 2014 “Principi contabili e schemi di bilancio in contabilità economica per le università”, dal decreto interministeriale MIUR-MEF n. 394 dell’8 giugno 2017 e dal Manuale Tecnico Operativo adottato con Decreto Direttoriale n. 1055 del 30 maggio 2019.

Il decreto interministeriale MIUR-MEF n. 394 dell’8 giugno 2017, ravvisata la necessità di sottoporre a revisione e aggiornamento i principi contabili e gli schemi di bilancio di cui al decreto del Ministro dell’Istruzione, dell’Università e della Ricerca, di concerto con il Ministro dell’Economia e Finanze n. 19 del 14 gennaio 2014, *al fine di rendere omogenea ed univoca l’applicazione dei criteri di valutazione e imputazione delle poste di bilancio da parte degli atenei, tenendo conto delle specificità del sistema universitario, in conformità al principio di comparabilità dei bilanci*, all’articolo 4 “Modifica piano dei conti e predisposizione bilancio preventivo unico d’ateneo non autorizzatorio e del rendiconto unico d’ateneo in contabilità finanziaria” interviene, al comma 1, abrogando l’articolo 6 (in materia di piano dei conti integrato) del citato decreto interministeriale MIUR-MEF n. 19/2014 e al comma 2, modificando le disposizioni dell’articolo 7; in particolare, viene prevista la predisposizione del *bilancio preventivo unico d’ateneo non autorizzatorio e del rendiconto unico d’Ateneo in contabilità finanziaria*, in termini di cassa e tenendo conto delle regole tassonomiche previste dal Manuale tecnico operativo. Inoltre, a seguito dell’aggiornamento delle codifiche SIOPE con le modalità definite dall’articolo 14, comma 8 della legge 31 dicembre, n. 196, secondo la struttura del piano dei conti finanziario di cui al Decreto del Presidente della Repubblica del 4 ottobre 2013, n. 132, e successive modifiche e integrazioni, il *rendiconto unico d’Ateneo in contabilità finanziaria* deve essere redatto secondo la codifica SIOPE e contenere, relativamente alla spesa, la ripartizione per missioni e programmi.

Il rendiconto unico di Ateneo in contabilità finanziaria, così modificato, risponde alle seguenti finalità informative: prospetti dei dati SIOPE (incassi e pagamenti) come previsti dall’articolo 3 del D.lgs. n. 18 del 27 gennaio 2012; rendiconto unico di ateneo in contabilità finanziaria come originariamente previsto dall’articolo 1, comma 3, del D.lgs. n. 18 del 27 gennaio 2012; classificazione della spesa per missioni e programmi ai sensi dell’articolo 1, comma 2, della legge 31 dicembre 2008, n. 196. Con riferimento a quest’ultima, sono stati rispettati i criteri dettati dal Decreto Interministeriale MIUR/MEF n. 21 del 16 gennaio 2014, che prevede quanto segue:

***Programma “Sistema universitario e formazione post universitaria”***

Sono state imputate al predetto programma il 50% delle spese per gli stipendi del personale docente e il 25% del personale ricercatore, il 50% delle spese del personale afferente ai dipartimenti, il 100% delle spese per gli incarichi di insegnamento e le docenze a contratto, così come le borse di studio, nonché i contratti di formazione per i medici specializzandi, le spese sostenute per i servizi erogati a favore degli studenti.

***Programma “Ricerca scientifica e tecnologia di base”***

Sono stati imputati al predetto programma il 50% delle spese per gli stipendi del personale docente, il 75% del personale ricercatore, il 50% delle spese del personale afferente ai dipartimenti, il 100% dei dottorati di ricerca, delle spese sostenute per attività conto terzi su convenzioni di ricerca e i finanziamenti per la mobilità e le spese per assegni di ricerca interamente a carico dell’Ateneo.

***Programma “Ricerca scientifica e tecnologia applicata”***

Sono state imputate al predetto programma le spese sostenute per progetti di ricerca, gli assegni di ricerca su risorse esterne e le borse di ricerca.

***Programma “Indirizzo politico”***

Sono state imputate al predetto programma le spese relative alle indennità di carica, i gettoni e i compensi per la partecipazione agli organi di governo.

***Programma “Servizi generali per le amministrazioni”***

Sono state imputate al predetto programma tutte le spese per lo svolgimento di attività strumentali volte a garantire il funzionamento generale dell’Ateneo, ivi inclusi gli stipendi del personale tecnico amministrativo dell’amministrazione centrale e le spese sostenute per attività di conto terzi su convenzione di servizi e consulenze.

Il bilancio unico di Ateneo di esercizio 2020 è composto da: Stato Patrimoniale, che sintetizza la situazione patrimoniale alla chiusura dell’esercizio; Conto Economico che evidenzia il risultato economico d’esercizio; Rendiconto Finanziario che analizza la dinamica dei flussi di cassa verificatisi nell’anno; Nota Integrativa che ha lo scopo di descrivere dettagliatamente i contenuti di ogni singola voce dello Stato Patrimoniale e del Conto Economico, di evidenziare i principi e i criteri di valutazione adottati, rendere leggibili e trasparenti i dati in essi contenuti.

Sulla base del vigente assetto organizzativo, il bilancio unico di Ateneo di esercizio 2020 espone i dati dell’Amministrazione centrale, dell’Azienda agraria, di 17 dipartimenti, delle Strutture didattiche Speciali di Lingue e Letterature Straniere, di Architettura e della Scuola Superiore di Catania, della Scuola Facoltà di Medicina e del Centro Universitario per la Tutela e la Gestione degli Ambienti Naturali e degli Agro-Sistemi. All’interno dell’amministrazione centrale operano le aree dirigenziali ed i centri di servizio. Si elencano, qui di seguito, le 17 strutture dipartimentali:

- 1) Agricoltura, Alimentazione e Ambiente
- 2) Chirurgia generale e specialità medico-chirurgiche
- 3) Economia e Impresa
- 4) Fisica e Astronomia “Ettore Majorana”
- 5) Giurisprudenza
- 6) Ingegneria civile e Architettura
- 7) Ingegneria elettrica, elettronica e informatica
- 8) Matematica e Informatica
- 9) Medicina clinica e sperimentale
- 10) Scienze biologiche, geologiche e ambientali
- 11) Scienze biomediche e biotecnologiche
- 12) Scienze chimiche
- 13) Scienze del Farmaco e della Salute
- 14) Scienze della Formazione
- 15) Scienze mediche, chirurgiche e tecnologie avanzate “Ingrassia”
- 16) Scienze politiche e sociali
- 17) Scienze umanistiche

### ***Principi contabili***

Il bilancio unico di Ateneo d’esercizio per l’anno 2020 è stato redatto nel pieno rispetto dei principi contabili e dei postulati indicati nell’art. 2 del decreto interministeriale n. 19 del 14 gennaio 2014, in modo da essere utile e fruibile per tutti gli *stakeholders* di riferimento.

Più nel particolare sono stati rispettati i seguenti principi contabili:

- veridicità, per una rappresentazione veritiera e corretta della situazione patrimoniale e finanziaria e del risultato economico dell’esercizio;
- correttezza nella predisposizione dei documenti contabili;
- neutralità, con riferimento all’imparzialità dell’applicazione dei principi contabili verso tutti i destinatari, senza servire o favorire gli interessi o le esigenze di particolari gruppi;
- attendibilità attraverso un adeguato sistema informativo di controlli interni e flussi autorizzativi;
- comprensibilità, grazie al grado di analiticità utilizzato nella predisposizione della contabilità, che conferisce alla stessa chiarezza nella gestione dei dati e delle informazioni;
- pubblicità, assolvendo alla funzione informativa nei confronti degli *stakeholders*;



- coerenza nei criteri di valutazione delle singole poste, anche ai fini della loro comparabilità nel tempo e nello spazio;
- annualità del bilancio, che riguarda un periodo amministrativo (esercizio), coincidente con l'anno solare;
- continuità, laddove la valutazione delle voci viene effettuata nella prospettiva della continuazione dell'attività dell'istituzione;
- prudenza attraverso l'applicazione della regola economica secondo la quale le componenti positive non realizzate non devono essere contabilizzate, mentre tutte le componenti negative devono essere contabilizzate anche se non sono definitivamente realizzate.
- integrità, nel rispetto del principio secondo cui gli elementi componenti le singole poste o voci sono iscritti evitando compensazioni di partite e raggruppamento di voci;
- costanza e comparabilità nell'applicazione dei principi contabili e dei criteri di valutazione;
- universalità, nel fornire un quadro complessivo dell'attività svolta, senza gestioni fuori bilancio;
- unità del bilancio, relativo al singolo ateneo, che è un'entità unica e unitaria;
- flessibilità, attraverso l'aggiornamento dei documenti contabili di previsione al fine di evitare la rigidità nella gestione e di fronteggiare gli effetti derivanti dalle circostanze imprevedibili e straordinarie;
- competenza economica, secondo cui l'effetto delle operazioni e degli altri eventi deve essere rilevato contabilmente ed attribuito all'esercizio al quale tali operazioni ed eventi si riferiscono e non a quello in cui si concretizzano i relativi movimenti finanziari;
- prevalenza della sostanza sulla forma, avendo riguardo che si abbia conoscenza di tutti gli elementi pertinenti per determinare la sostanza economica nella fase di rilevazione delle operazioni contabili;
- il costo come criterio base delle valutazioni di bilancio, inteso come complesso degli oneri sostenuti per procurarsi un dato bene/servizio, compresi quelli di diretta imputazione e di indiretta attribuzione per la quota ragionevolmente imputabile;
- equilibrio di bilancio nella gestione dell'ateneo che deve perseguire il mantenimento nel tempo di condizioni di equilibrio economico, finanziario e patrimoniale.

## ***Criteri di valutazione***

### ***Voci dello Stato Patrimoniale***

Il presente bilancio è redatto seguendo lo schema ed i principi individuati dal D.I. 19/2014, come modificato dal decreto interministeriale 08 giugno 2017 n. 394, dal "Manuale tecnico operativo a

supporto delle attività gestionali” (MTO), la cui versione integrale e coordinata è stata emanata dal MIUR con Decreto Direttoriale 1055 del 30 maggio 2019, e per quanto non esplicitamente previsto, nel rispetto dei principi contabili statuiti dall’Organismo Italiano di Contabilità (OIC).

I criteri di valutazione utilizzati sono conformi a quelli stabiliti nei provvedimenti sopra richiamati e non sono stati fatti oggetto di deroga.

Si riportano di seguito i criteri di valutazione delle seguenti poste.

### *I Immobilizzazioni*

#### *I.1 Immobilizzazioni Immateriali*

Le immobilizzazioni immateriali sono caratterizzate dalla mancanza di tangibilità e costituiscono costi che non esauriscono la loro utilità in un solo periodo, ma manifestano i benefici economici lungo un arco temporale pluriennale.

Le immobilizzazioni immateriali entrano a far parte del patrimonio mediante l’acquisizione diretta dall’esterno, gratuita o onerosa, o mediante la produzione o realizzazione all’interno dell’Università. Sono iscritte al costo di acquisto, comprensivo dei costi accessori, o al costo di produzione che comprende tutti i costi direttamente imputabili compreso l’IVA per la parte non detraibile sulla base di limiti oggettivi e quelli di indiretta attribuzione per la quota ragionevolmente imputabile.

Le immobilizzazioni immateriali, la cui utilizzazione è limitata nel tempo, sono ammortizzate in ogni esercizio tenuto conto della residua possibilità di utilizzo.

In coerenza con i principi contabili OIC e la nuova edizione del MTO, sono iscritti in questa voce i costi per acquisto a titolo di proprietà dei software applicativi.

<i>Tipologia di investimento: Immobilizzazioni immateriali</i>		<i>durata anni</i>	<i>% ammortamento</i>
1)	<i>Costi di impianto, di ampliamento e di sviluppo</i>	-	-
2)	<i>Diritti di brevetto e diritti di utilizzazione delle opere di ingegno</i>	-	-
3)	<i>Concessioni, licenze, marchi, e diritti simili</i>	-	-
4)	<i>Immobilizzazioni in corso e acconti</i>	-	-
5)	<i>Altre immobilizzazioni immateriali</i>	3,00	33,33%
5)	<i>Altre immobilizzazioni immateriali: Software</i>	3,00	33,33%

#### *I.2 Immobilizzazioni Materiali*

Le immobilizzazioni materiali sono elementi patrimoniali di proprietà dell’Ateneo, destinati ad essere utilizzati durevolmente, acquisiti per la realizzazione delle proprie attività. Rientrano in questa categoria anche le immobilizzazioni utilizzate per la realizzazione di progetti di ricerca finanziati con risorse esterne.

Le immobilizzazioni materiali sono iscritte al costo di acquisto o di produzione. Il costo di acquisto comprende anche i costi accessori. Il costo della produzione comprende tutti i costi direttamente imputabili, può comprendere anche altri costi, per la quota ragionevolmente imputabile al prodotto, relativi al periodo di fabbricazione e fino al momento in cui il bene può essere utilizzato.

I terreni e i fabbricati di proprietà dell'Ateneo sono stati iscritti al valore catastale, in caso di indisponibilità del costo di acquisto.

I costi di manutenzione ordinaria delle immobilizzazioni sono addebitati interamente all'esercizio in cui sono sostenuti. I costi di manutenzione straordinaria e gli incrementi patrimoniali per ampliamenti e migliorie, cui è connesso un potenziamento della capacità produttiva del bene o un prolungamento della vita utile, sono portati ad incremento del valore del bene cui ineriscono e poi ammortizzati.

I costi di manutenzione straordinaria e gli incrementi patrimoniali per ampliamenti e migliorie riferiti a beni di terzi in uso, cui è connesso un potenziamento della capacità produttiva del bene o un prolungamento della vita utile, sono iscritti nelle immobilizzazioni immateriali e poi ammortizzati.

Il costo delle immobilizzazioni materiali, la cui utilizzazione è limitata nel tempo, viene sistematicamente ammortizzato in ogni esercizio, tenendo conto della residua possibilità di utilizzo.

L'ammortamento decorre dalla data di carico inventariale e le percentuali adottate sono determinate in base alla durata stimata della vita utile delle immobilizzazioni:

<i>Tipologia di investimento: Immobilizzazioni materiali</i>		<i>durata anni</i>	<i>% ammortamento</i>
1)	<i>Terreni</i>	-	0,00%
2)	<i>Fabbricati</i>	33,33	3,00%
3)	<i>Macchine per ufficio</i>	8,33	12,00%
4)	<i>Impianti e attrezzature</i>	6,66	15,00%
4)	<i>Attrezzature tecnico-scientifiche</i>	6,66	15,00%
4)	<i>Mobili e arredi alloggi e pertinenze</i>	6,66	15,00%
5)	<i>Mobili e arredi per ufficio</i>	5,00	20,00%
5)	<i>Apparecchiature elettroniche</i>	5,00	20,00%
5)	<i>Sistemi informatici e di calcolo</i>	5,00	20,00%
5)	<i>Mezzi di trasporto</i>	5,00	20,00%
5)	<i>Autovetture</i>	5,00	20,00%
5)	<i>Altre attrezzature</i>	5,00	20,00%
6)	<i>Impianti e attrezzature: comunicazione e telesegnalazione</i>	4,00	25,00%
7)	<i>Impianti e attrezzature: impianti di allarme, videosorveglianza, ripresa televisiva</i>	3,33	30,00%

## *II. Attivo circolante*

### *II.2 Crediti*

I crediti rappresentano il diritto ad esigere ad una data scadenza determinati ammontari. Nel caso di contributi, essi potranno essere considerati crediti solo a fronte di una comunicazione ufficiale da parte dell'ente finanziatore in merito all'assegnazione definitiva a favore dell'ateneo o, nel caso di amministrazioni pubbliche, di atto o provvedimento ufficiale.

Sono stati iscritti in bilancio solo i crediti certi, ovvero quelli per i quali sono stati identificati: l'origine, il debitore, la data di presumibile realizzo.

I crediti sono esposti al valore di presumibile realizzazione.

### *II. 3 Attività finanziarie*

La voce non è movimentata

### *II. 4 Disponibilità liquide*

Le disponibilità liquide riguardano il saldo di cassa risultante al 31 dicembre 2020.

Le poste sono iscritte al valore nominale.

## *III Ratei e Risconti e Contributi agli investimenti*

Nella voce ratei e risconti attivi sono iscritti, rispettivamente, i proventi di competenza dell'esercizio esigibili in esercizi successivi, e i costi sostenuti entro la chiusura dell'esercizio, ma di competenza di esercizi successivi. Nella voce ratei e risconti passivi sono iscritti, rispettivamente, i costi di competenza dell'esercizio esigibili in esercizi successivi e i proventi percepiti entro la chiusura dell'esercizio, ma di competenza di esercizi successivi. Sono iscritte in tali voci soltanto quote di costi e proventi, comuni a due o più esercizi, l'entità dei quali varia in ragione del tempo.

Nella voce trovano allocazione i ratei attivi e i risconti passivi derivanti dalla valutazione con il metodo della commessa completata dei progetti e delle commesse finanziate o co-finanziate da soggetti terzi, come dettato all'art. 4, c. 1, lett. g) del D.I. n. 19 del 14 gennaio 2014 (così come modificato dal D.I. 155 del 30 maggio 2019) in relazione a tali progetti, nel caso in cui nell'anno i costi registrati siano superiori ai proventi, è stato valorizzato il ricavo di competenza attraverso l'iscrizione di un rateo attivo; nel caso opposto, i ricavi non di competenza sono stati rinviati all'esercizio successivo con l'iscrizione di un risconto passivo.

#### *IV Patrimonio Netto*

Il Patrimonio Netto si articola in:

- fondo di dotazione;
- patrimonio vincolato composto da fondi, riserve e contributi in conto capitale vincolati per scelte operate da terzi donatori;
- patrimonio non vincolato relativo a riserve derivanti dai risultati gestionali realizzati nell'esercizio e negli esercizi precedenti, nonché a riserve statutarie.

#### *V Fondi per Rischi ed oneri*

I fondi per rischi ed oneri accolgono gli accantonamenti destinati a coprire perdite o rischi aventi le seguenti caratteristiche: natura determinata, esistenza certa o probabile, ammontare o data di sopravvenienza indeterminati alla chiusura dell'esercizio.

La costituzione dei fondi rischi e oneri è stata ispirata ai principi di prudenza e di competenza economica. Non sono stati costituiti fondi rischi e oneri senza giustificazione economica.

#### *VII Debiti*

I debiti sono iscritti al valore nominale. I debiti espressi originariamente in valuta estera sono iscritti in base ai cambi in vigore alla data in cui sono sorti o alla data del documento; le differenze cambio emergenti in occasione del pagamento dei debiti in valuta estera sono iscritte a conto economico.

#### *Voci del Conto Economico*

##### *X Costi e Ricavi*

I ricavi ed i proventi sono stati imputati nel rispetto del principio di competenza economica ed esclusivamente nel caso in cui siano effettivamente maturati al termine dell'esercizio.

Con riferimento ai proventi, i criteri generali adottati per la registrazione contabile sono i seguenti:

- registrazione per competenza economica;
- registrazione solo se ragionevolmente certi in ordine alla loro esistenza e alla determinabilità dell'ammontare.

Per l'attività istituzionale la registrazione contabile avviene a seguito di formale comunicazione dell'assegnazione di contributi e finanziamenti, di iscrizione perfezionata degli studenti ai corsi di studio, a fronte di sottoscrizione di contratti/convenzioni/accordi.

Per l'attività commerciale la registrazione contabile avviene a seguito di emissione della fattura o della nota proforma.

Nei casi non riconducibili alle precedenti casistiche, in attuazione del principio di prudenza, i ricavi sono registrati solo quando il processo produttivo dei beni e dei servizi è stato completato e la cessione del bene o l'erogazione del servizio è avvenuta.

Con riferimento ai costi, i criteri generali adottati per la registrazione contabile rinviano alla correlazione con i ricavi di esercizio o con le altre risorse disponibili per lo svolgimento delle attività istituzionali e commerciali dell'Ateneo.

Riguardano principalmente:

- competenze al personale di ruolo e non;
- acquisizione di beni, servizi e lavori, consegnati o forniti, accettati ed eventualmente collaudati in relazione alla singola tipologia merceologica;
- acquisizione di immobilizzazioni;
- tutti gli ulteriori accadimenti gestionali che comportano l'utilizzo di risorse correlate ai ricavi di esercizio.

#### *XI Imposte sul reddito*

Le imposte correnti sono stanziare sulla base degli oneri di imposta da assolvere, in applicazione della vigente normativa fiscale e sono esposte al netto degli acconti versati.

### **STATO PATRIMONIALE**

Lo Stato Patrimoniale al 31 dicembre 2020 espone un ammontare complessivo di € 513.956.637,69, distribuito come indicato nella seguente tabella:

<b>Stato Patrimoniale</b>				
<i>Attivo</i>		<i>2020</i>	<i>2019</i>	<i>Differenze</i>
<b>A)</b>	<b>Immobilizzazioni</b>	<b>118.368.393,39</b>	<b>120.565.028,45</b>	<b>- 2.196.635,06</b>
A) I	Immateriali	2.660.481,01	45.202,69	2.615.278,32
A) II	Materiali	115.707.912,38	120.519.825,76	- 4.811.913,38
<b>B)</b>	<b>Attivo circolante</b>	<b>395.107.217,13</b>	<b>382.893.113,24</b>	<b>12.214.103,89</b>
B) I	Rimanenze	-	-	-
B) II	Crediti	43.825.199,20	37.022.295,44	6.802.903,76
B) III	Attività finanziarie	-	-	-
B) IV	Disponibilità liquide	351.282.017,93	345.870.817,80	5.411.200,13
<b>C)</b>	<b>Ratei e risconti attivi</b>	<b>481.027,17</b>	<b>719.327,96</b>	<b>- 238.300,79</b>
<b>D)</b>	<b>Ratei attivi per progetti e ricerche in corso</b>	<b>-</b>	<b>-</b>	<b>-</b>
<b>Totale Attivo</b>		<b>513.956.637,69</b>	<b>504.177.469,65</b>	<b>9.779.168,04</b>
<b>Conti d'ordine dell'Attivo</b>		<b>118.406.803,39</b>	<b>-</b>	<b>118.406.803,39</b>
<i>Passivo</i>		<i>2020</i>	<i>2019</i>	<i>Differenze</i>
<b>A)</b>	<b>Patrimonio netto</b>	<b>381.377.987,63</b>	<b>372.271.370,49</b>	<b>9.106.617,14</b>
<b>B)</b>	<b>Fondi per rischi e oneri</b>	<b>35.736.310,09</b>	<b>39.378.429,61</b>	<b>- 3.642.119,52</b>
<b>C)</b>	<b>Trattamento di fine rapporto di lavoro subordinato</b>	<b>1.158.018,21</b>	<b>1.243.054,36</b>	<b>- 85.036,15</b>
<b>D)</b>	<b>Debiti</b>	<b>14.489.794,83</b>	<b>28.968.763,15</b>	<b>- 14.478.968,32</b>
<b>E)</b>	<b>Ratei e risconti passivi e contributi agli investimenti</b>	<b>52.210.141,14</b>	<b>37.147.635,88</b>	<b>15.062.505,26</b>
<b>F)</b>	<b>Risconti passivi per progetti e ricerche in corso</b>	<b>28.984.385,79</b>	<b>25.168.216,16</b>	<b>3.816.169,63</b>
<b>Totale Passivo</b>		<b>513.956.637,69</b>	<b>504.177.469,65</b>	<b>9.779.168,04</b>
<b>Conti d'ordine del Passivo</b>		<b>118.406.803,39</b>	<b>-</b>	<b>118.406.803,39</b>

## ANALISI DELLE VOCI DELLO STATO PATRIMONIALE

### ATTIVITÀ

Stato Patrimoniale				
Attivo	2020	2019	Differenze	
<b>A) Immobilizzazioni</b>				
<b>A) I Immateriali</b>				
1) Costi di impianto, di ampliamento e di sviluppo	-	-		-
2) Diritti di brevetto e diritti di utilizzazione opere dell'ingegno	-	-		-
3) Concessioni, licenze, marchi e diritti simili	-	-		-
4) Immobilizzazioni in corso e acconti	-	-		-
5) Altre immobilizzazioni immateriali	2.660.481,01	45.202,69		2.615.278,32
<b>Totale Immobilizzazioni immateriali</b>	<b>2.660.481,01</b>	<b>45.202,69</b>		<b>2.615.278,32</b>
<b>A) II Materiali</b>				
1) Terreni e fabbricati	104.006.585,39	106.258.228,91	-	2.251.643,52
2) Impianti ed attrezzature	1.988.690,87	2.065.469,32	-	76.778,45
3) Attrezzature scientifiche	6.958.256,08	9.652.032,01	-	2.693.775,93
4) Patrimonio librario, opere d'arte, d'antiquariato e museale	123.629,96	123.629,96		-
5) Mobili ed arredi	230.644,30	290.791,04	-	60.146,74
6) Immobilizzazioni in corso e acconti	673.162,81	667.622,56		5.540,25
7) Altre immobilizzazioni materiali	1.726.942,97	1.462.051,96		264.891,01
<b>Totale Immobilizzazioni materiali</b>	<b>115.707.912,38</b>	<b>120.519.825,76</b>	-	<b>4.811.913,38</b>
<b>Totale Immobilizzazioni A)</b>	<b>118.368.393,39</b>	<b>120.565.028,45</b>	-	<b>2.196.635,06</b>
<b>B) Attivo circolante</b>				
<b>B) I Rimanenze</b>	-	-		-
<b>Totale Rimanenze</b>	-	-		-
<b>B) II Crediti</b>				
1) Crediti verso MUR e Altre Amministrazioni centrali	12.648.326,39	12.764.262,41	-	115.936,02
2) Crediti verso Regioni e Province autonome	8.129.930,41	14.132.998,40	-	6.003.067,99
3) Crediti verso Altre Amministrazioni locali	7.040.462,94	162.286,63		6.878.176,31
4) Crediti verso l'Unione Europea e il Resto del Mondo	628.427,70	257.859,30		370.568,40
5) Crediti verso Università	435.034,93	373.099,87		61.935,06
6) Crediti verso studenti per tasse e contributi	63.678,87	23.572,09		40.106,78
7) Crediti verso società ed enti controllati	-	847.789,06	-	847.789,06
8) Crediti verso altri (pubblici)	6.275.704,62	5.965.149,59		310.555,03
9) Crediti verso altri (privati)	8.603.633,34	2.495.278,09		6.108.355,25
<b>Totale Crediti</b>	<b>43.825.199,20</b>	<b>37.022.295,44</b>		<b>6.802.903,76</b>
<b>B) III Attività finanziarie</b>	-	-		-
<b>Totale Attività finanziarie</b>	-	-		-
<b>B) IV Disponibilità liquide</b>	351.282.017,93	345.870.817,80		5.411.200,13
<b>Totale Attivo circolante B)</b>	<b>395.107.217,13</b>	<b>382.893.113,24</b>		<b>12.214.103,89</b>
<b>C) Ratei e risconti attivi</b>	481.027,17	719.327,96	-	238.300,79
c1) Ratei e risconti attivi	481.027,17	719.327,96	-	238.300,79
<b>D) Ratei attivi per progetti e ricerche in corso</b>				
d1) Ratei attivi per progetti e ricerche finanziate e co-finanziate in corso	-	-		-
<b>Totale Attivo</b>	<b>513.956.637,69</b>	<b>504.177.469,65</b>		<b>9.779.168,04</b>
<b>Conti d'Ordine dell'Attivo</b>	118.406.803,39	-		118.406.803,39

#### A) Immobilizzazioni

Il valore delle Immobilizzazioni al 31 dicembre 2020 è pari a € 118.368.393,39; rispetto al saldo al 31 dicembre 2019, pari a € 120.565.028,45, si rileva una riduzione di -€ 2.196.635,06.

<b>Immobilizzazioni</b>		
Saldo al	31/12/2019	120.565.028,45
Saldo al	31/12/2020	118.368.393,39
<b>Variazione</b>	<b>-</b>	<b>2.196.635,06</b>

La seguente tabella mette a confronto i valori al 31 dicembre 2020 con quelli al 31 dicembre 2019, evidenziando le differenze per ciascuna voce:

<b>A) Immobilizzazioni</b>			
<b>Descrizione</b>	<b>Valore al 31/12/2020</b>	<b>Valore al 31/12/2019</b>	<b>Variazioni</b>
<i>I Immateriali</i>			
Costi di impianto, di ampliamento e di sviluppo	-	-	-
Diritti di brevetto e diritti di utilizzazione delle opere di ingegno	-	-	-
Concessioni, licenze, marchi e diritti simili	-	-	-
Immobilizzazioni in corso e acconti	-	-	-
Altre immobilizzazioni immateriali	2.660.481,01	45.202,69	2.615.278,32
<b>Totale Immobilizzazioni immateriali</b>	<b>2.660.481,01</b>	<b>45.202,69</b>	<b>2.615.278,32</b>
<i>II Materiali</i>			
Terreni e fabbricati	104.006.585,39	106.258.228,91	-2.251.643,52
Impianti e attrezzature	1.988.690,87	2.065.469,32	- 76.778,45
Attrezzature scientifiche	6.958.256,08	9.652.032,01	-2.693.775,93
Patrimonio librario, opere d'arte, d'antiquariato e museali	123.629,96	123.629,96	0,00
Mobili e arredi	230.644,30	290.791,04	- 60.146,74
Immobilizzazioni in corso e acconti	673.162,81	667.622,56	5.540,25
Altre immobilizzazioni materiali	1.726.942,97	1.462.051,96	264.891,01
<b>Totale Immobilizzazioni materiali</b>	<b>115.707.912,38</b>	<b>120.519.825,76</b>	<b>-4.811.913,38</b>
<i>III Finanziarie</i>			
<b>Totale Immobilizzazioni finanziarie</b>	<b>-</b>	<b>-</b>	<b>-</b>
<b>Totale Immobilizzazioni</b>	<b>118.368.393,39</b>	<b>120.565.028,45</b>	<b>-2.196.635,06</b>



<b>A) Immobilizzazioni</b>								
<b>Descrizione</b>	<b>Valore al 31/12/2019 (costo storico al netto fondo ammortamenti)</b>				<b>Incrementi 2020</b>	<b>Decrementi 2020</b>	<b>Ammortamenti</b>	<b>Valore al 31/12/2020</b>
	<b>I Immateriali</b>							
1) Costi di impianto, di ampliamento e di sviluppo	-	-	-	-	-	-	-	-
2) Diritti di brevetto e diritti di utilizzazione delle opere di ingegno	-	-	-	-	-	-	-	-
3) Concessioni, licenze, marchi e diritti simili	-	-	-	-	-	-	-	-
4) Immobilizzazioni in corso e acconti	-	-	-	-	-	-	-	-
5) Altre immobilizzazioni immateriali	45.202,69	2.934.993,65	-	-	-	319.715,33	2.660.481,01	-
<b>Totale Immobilizzazioni immateriali</b>	<b>45.202,69</b>	<b>2.934.993,65</b>	<b>-</b>	<b>-</b>	<b>-</b>	<b>319.715,33</b>	<b>2.660.481,01</b>	<b>-</b>
<b>II Materiali</b>								
1) Terreni e fabbricati	106.258.228,91	3.781.936,83	3.673.830,97	2.359.749,38	104.006.585,39	-	-	-
2) Impianti e attrezzature	2.065.469,32	996.620,81	3.512,95	1.069.886,31	1.988.690,87	-	-	-
3) Attrezzature scientifiche	9.652.032,01	1.458.020,20	-	4.151.796,13	6.958.256,08	-	-	-
4) Patrimonio librario, opere d'arte, d'antiquariato e museali	123.629,96	-	-	-	123.629,96	-	-	-
5) Mobili e arredi	290.791,04	125.275,71	-	185.422,45	230.644,30	-	-	-
6) Immobilizzazioni in corso e acconti	667.622,56	5.540,25	-	-	673.162,81	-	-	-
7) Altre immobilizzazioni materiali	1.462.051,96	1.237.901,55	344,18	972.666,36	1.726.942,97	-	-	-
<b>Totale Immobilizzazioni materiali</b>	<b>120.519.825,76</b>	<b>7.605.295,35</b>	<b>3.677.688,10</b>	<b>8.739.520,63</b>	<b>115.707.912,38</b>	<b>-</b>	<b>-</b>	<b>-</b>
<b>III Finanziarie</b>								
<b>Totale Immobilizzazioni finanziarie</b>	<b>-</b>	<b>-</b>	<b>-</b>	<b>-</b>	<b>-</b>	<b>-</b>	<b>-</b>	<b>-</b>
<b>Totale Immobilizzazioni</b>	<b>120.565.028,45</b>	<b>10.540.289,00</b>	<b>3.677.688,10</b>	<b>9.059.235,96</b>	<b>118.368.393,39</b>	<b>-</b>	<b>-</b>	<b>-</b>

### A) I Immobilizzazioni immateriali

Il valore delle Immobilizzazioni immateriali al 31 dicembre 2020 è pari a € 2.660.481,01. Rispetto al saldo al 31 dicembre 2019, pari a € 45.202,69, si rileva un incremento di € 2.615.278,32.

<b>Immobilizzazioni immateriali</b>	
Saldo al 31/12/2019	45.202,69
Saldo al 31/12/2020	2.660.481,01
<b>Variazione</b>	<b>2.615.278,32</b>

La seguente tabella mette a confronto i valori al 31 dicembre 2020 con quelli al 31 dicembre 2019, evidenziando le differenze per ciascuna voce:

<b>A) I Immobilizzazioni immateriali</b>			
<b>Descrizione</b>	<b>Valore al 31/12/2020</b>	<b>Valore al 31/12/2019</b>	<b>Variazioni</b>
<b>I Immateriali</b>			
1) Costi di impianto, di ampliamento e di sviluppo	-	-	-
2) Diritti di brevetto e diritti di utilizzazione delle opere di ingegno	-	-	-
3) Concessioni, licenze, marchi e diritti simili	-	-	-
4) Immobilizzazioni in corso e acconti	-	-	-
5) Altre immobilizzazioni immateriali	2.660.481,01	45.202,69	2.615.278,32
<b>Totale Immobilizzazioni immateriali</b>	<b>2.660.481,01</b>	<b>45.202,69</b>	<b>2.615.278,32</b>

<i>A) I 5) Altre immobilizzazioni immateriali</i>								
<i>Descrizione</i>	<i>Valore al 31/12/2019 (costo storico al netto fondo ammortamenti)</i>				<i>Incrementi 2020</i>	<i>Decrementi 2020</i>	<i>Ammortamenti</i>	<i>Valore al 31/12/2020</i>
	<i>Software</i>	39.165,88	22.690,66	-				
<i>Manutenzioni straordinarie e migliorie su beni di terzi</i>	6.036,81	2.912.302,99	-	291.901,05	2.626.438,75			
<i>Altre immobilizzazioni immateriali</i>	-	-	-	-	-			
<b><i>Totale Altre immobilizzazioni immateriali</i></b>	<b>45.202,69</b>	<b>2.934.993,65</b>	<b>-</b>	<b>319.715,33</b>	<b>2.660.481,01</b>			

Tra le “Altre immobilizzazioni immateriali” la voce più significativa è quella riferita alle “Manutenzioni straordinarie e migliorie su beni di terzi” che, al 31 dicembre 2020, rileva un valore di € 2.626.438,75.

L’incremento di € 2.912.302,99 è conseguenza, in massima parte, dell’iscrizione degli immobili non di proprietà dell’Ateneo tra i conti d’ordine e riguarda i costi per le migliorie e per le spese incrementative sostenute su di essi.

L’art. 4 lett. a) del D.I. n. 19/2014 prevede, infatti, la possibilità di registrare in tale posta i costi sostenuti per le migliorie e per le spese incrementative su beni di terzi a disposizione dell’Ateneo, se non separabili dai beni stessi; trattandosi di interventi di manutenzione straordinaria, tali spese non sono ascrivibili tra le immobilizzazioni materiali in quanto non hanno una loro autonoma funzionalità.

#### ***A) II Immobilizzazioni materiali***

Il valore delle Immobilizzazioni materiali al 31 dicembre 2020 è pari a € 115.707.912,38; rispetto al saldo al 31 dicembre 2019, pari a 120.519.825,13, si rileva una riduzione di -€ 4.811.913,38.

<b><i>Immobilizzazioni materiali</i></b>		
<i>Saldo al</i>	<i>31/12/2019</i>	<i>120.519.825,76</i>
<i>Saldo al</i>	<i>31/12/2020</i>	<i>115.707.912,38</i>
<b><i>Variazione</i></b>	<b>-</b>	<b><i>4.811.913,38</i></b>

La seguente tabella mette a confronto i valori al 31 dicembre 2020 con quelli al 31 dicembre 2019, evidenziando le differenze per ciascuna voce:

<b>A) II 1) Immobilizzazioni materiali</b>			
<b>Descrizione</b>	<b>Valore al 31/12/2020</b>	<b>Valore al 31/12/2019</b>	<b>Variazioni</b>
1) Terreni e fabbricati	104.006.585,39	106.258.228,91	-2.251.643,52
2) Impianti e attrezzature	1.988.690,87	2.065.469,32	- 76.778,45
3) Attrezzature scientifiche	6.958.256,08	9.652.032,01	-2.693.775,93
4) Patrimonio librario, opere d'arte, d'antiquariato e museali	123.629,96	123.629,96	0,00
5) Mobili e arredi	230.644,30	290.791,04	- 60.146,74
6) Immobilizzazioni in corso e acconti	673.162,81	667.622,56	5.540,25
7) Altre immobilizzazioni materiali	1.726.942,97	1.462.051,96	264.891,01
<b>Totale Immobilizzazioni materiali</b>	<b>115.707.912,38</b>	<b>120.519.825,76</b>	<b>-4.811.913,38</b>

<b>A) II 1) Immobilizzazioni materiali</b>					
<b>Descrizione</b>	<b>Valore al 31/12/2019 (costo storico al netto fondo)</b>				<b>Valore al 31/12/2020</b>
	<b>ammortamenti</b>	<b>Incrementi 2020</b>	<b>Decrementi 2020</b>	<b>Ammortamenti</b>	
1) Terreni e fabbricati	106.258.228,91	3.781.936,83	3.673.830,97	2.359.749,38	104.006.585,39
2) Impianti e attrezzature	2.065.469,32	996.620,81	3.512,95	1.069.886,31	1.988.690,87
3) Attrezzature scientifiche	9.652.032,01	1.458.020,20	-	4.151.796,13	6.958.256,08
4) Patrimonio librario, opere d'arte, d'antiquariato e museali	123.629,96	-	-	-	123.629,96
5) Mobili e arredi	290.791,04	125.275,71	-	185.422,45	230.644,30
6) Immobilizzazioni in corso e acconti	667.622,56	5.540,25	-	-	673.162,81
7) Altre immobilizzazioni materiali	1.462.051,96	1.237.901,55	344,18	972.666,36	1.726.942,97
<b>Totale Immobilizzazioni materiali</b>	<b>120.519.825,76</b>	<b>7.605.295,35</b>	<b>3.677.688,10</b>	<b>8.739.520,63</b>	<b>115.707.912,38</b>

Con riferimento agli immobili si specifica che:

- gli immobili acquistati in anni precedenti al 1981, oltre 33 anni, risultano interamente ammortizzati ed in conseguenza il valore degli stessi è pari al valore iscritto nell'attivo dello Stato Patrimoniale;
- gli immobili acquistati in anni successivi al 1981 sono stati ammortizzati in funzione della percentuale annua del 3%, pertanto residua un'eccedenza ancora da ammortizzare;
- gli immobili storici non sono stati oggetto di ammortamento, poiché per definizione sono soggetti ad essere rivalutati e non deprezzati;
- i terreni non edificabili, parimenti, non sono stati oggetto di ammortamento, come previsto dalle normative vigenti in materia.

Si precisa che, al momento della predisposizione del primo Stato Patrimoniale, gli immobili in uso perpetuo e garantito ricevuti dal Demanio dello Stato per fini istituzionali sono stati inseriti nel patrimonio immobiliare dell'Ateneo seguendo i principi dettati dall'art. 5 comma 1 lett. b) del D.I. n. 19/2014 il quale, con riferimento agli immobili e ai terreni di terzi a disposizione, prevede che “...sono iscritti al valore di acquisto ovvero, se non disponibile, al valore catastale. Il relativo valore va imputato nei conti d'ordine, salvo i casi in cui l'ateneo non abbia diritti reali perpetui su tali beni; in quest'ultimo caso anche il valore di tali immobili va imputato tra le immobilizzazioni”.

In fase di impianto dello Stato Patrimoniale la scelta di iscrivere tra le immobilizzazioni dell'attivo patrimoniale gli immobili demaniali è avvalorata da quanto chiarito nella Risoluzione del Ministero dell'Economia e delle Finanze 2 maggio 1994, prot. 2/1032, la quale rileva che: "1) Per quanto concerne l'assegnazione degli immobili dello Stato a servizio delle Università, la quale (ai sensi dell'articolo unico della legge n. 4 del 7 gennaio 1958 recante l'interpretazione dell'articolo 46 del testo unico delle leggi sull'istruzione superiore approvato con R.D. n. 1592 del 31 agosto 1933) si intende fatta in uso e in ogni caso a titolo gratuito e perpetuo, il diritto dell'Università sull'immobile assegnato può essere assimilato al diritto reale di usufrutto, discendendo direttamente dalla legge l'obbligo di concedere alle università, oltre che gratuitamente, permanentemente, l'uso degli immobili statali a servizio delle università stesse".

Il Decreto Interministeriale n. 394 dell'8 giugno 2017 è intervenuto a modifica di alcuni articoli del predetto Decreto Interministeriale n. 19 del 14 gennaio 2014, tra cui l'art. 5 comma 1, lett. b), eliminando il seguente periodo ".....salvo i casi in cui l'ateneo non abbia diritti reali perpetui su tali beni....."; ciò significa che tutti i beni messi a disposizione da terzi, inclusi quelli concessi dallo Stato e delle Amministrazioni locali in uso perpetuo e gratuito, vanno indicati nei conti d'ordine.

Quanto sopra è, altresì, riportato nel Manuale Tecnico Operativo adottato dal Ministero dell'Istruzione, dell'Università e della Ricerca con Decreto Direttoriale n. 0001055 del 30 maggio 2019.

In attuazione delle predette indicazioni i beni immobili non di proprietà dell'Ateneo sono stati allocati nei conti d'ordine e i costi sostenuti su tali beni per le migliorie, così come le spese aventi carattere incrementativo sono stati registrati tra le immobilizzazioni immateriali in quanto non aventi una loro autonoma funzionalità.

Analogamente, anche i terreni non di proprietà dell'Ateneo, sono stati riallocati nei conti d'ordine determinando, quale contropartita, una diminuzione del fondo di dotazione di € 409.887,01.

Tale movimento è stato effettuato in linea con quanto disposto nel Manuale Tecnico secondo cui, con riferimento al fondo di dotazione, si prevede che *"Variazioni in aumento o in diminuzione potranno essere determinate da eventuali revisioni, per modificazione dei criteri iniziali e/o per il sopravvenire di elementi incrementativi o diminutivi della posta successivamente all'impianto dello SPI che non abbiano natura di componente economico straordinario (sopravvenienze attive e passive); determineranno pertanto variazioni in aumento e in diminuzione della posta (e non proventi o oneri straordinari) gli elementi già presenti antecedentemente alla data di apertura dello SPI, ma erroneamente non valorizzati e/o prevedibili (ad esempio non si è inserito una immobilizzazione, un credito, un debito, ecc. già esistente alla data di apertura dello SPI)"*.

Si elencano i terreni e il valore di scarico:

- 1) *Terreni Orto Botanico – Via Etnea n. 397 – valore attuale € 3.746,25;*
- 2) *Terreni in uso ad Agraria – Zona Industriale Strada n. 13 – valore attuale € 13.030,88;*
- 3) *Azienda Agraria – Contrada Reitano – valore attuale € 393.109,88.*

È ancora in corso il processo di accatastamento del patrimonio immobiliare.

Si elencano, qui di seguito, gli immobili/terreni per i quali si rilevano modifiche rispetto all'esercizio precedente o per nuovi accatastamenti o per aggiornamenti di rendita catastale:

- 1) *Polo Didattico di Scienze Politiche - Via Gravina, 12 PT, 1° – Piazza Pietro Lupo - servizi pubblici: didattici – categoria B/5 - rendita catastale € 14.357,52; cabina elettrica – categoria D/1 - rendita catastale € 110,00;*
- 2) *Museo della Scienza Via Simeto 1/23 – Via Costarelli 65/69 PT, 1° – pertinenze cabina Enel categoria D/1 – rendita catastale € 180,00;*
- 3) *Fabbricato rurale a servizio del campo sportivo - Via Santa Sofia n. 64 – impianti sportivi – categoria A/5 - rendita catastale € 57,84;*
- 4) *Area Cabina ENEL – Comparto E – Via Santa Sofia n. 68 PT – cabina elettrica – categoria D/1 - rendita catastale € 80,00;*
- 5) *Residenze Universitarie – Nuovo Edificio – Viale Andrea Doria n. 6 PT, 1°, 2°, 3° - residenza studenti e biblioteca – categoria B/1 - rendita catastale € 8.550,47;*
- 6) *Ex Monastero dei Benedettini – Piazza Dante n. 32 – servizi pubblici: didattici – categoria: A/5 – rendita catastale € 77,47; categoria C/2- rendita catastale € 205,29; categoria B/5 rendita catastale € 80.300,88;*
- 7) *Palazzo Sangiuliano – Piazza Università n. 16 PT, 1°, 2°, 3° - cabina elettrica – categoria D/1 – rendita catastale € 140,00;*

#### ***A) II 1) Terreni e fabbricati***

Il valore della voce “Terreni e fabbricati”, al 31 dicembre 2020, è pari a € 104.006.585,39; rispetto al valore al 31 dicembre 2019, pari a € 106.258.228,91, si rileva una riduzione di - € 2.251.643,52.

La seguente tabella mette a confronto i valori al 31 dicembre 2020 con quelli al 31 dicembre 2019, evidenziando le relative variazioni:

<b>A) II 1) Terreni e fabbricati</b>			
<b>Descrizione</b>	<b>Valore al 31/12/2020</b>	<b>Valore al 31/12/2019</b>	<b>Variazioni</b>
<i>Terreni</i>	5.195.565,68	5.569.031,69	- 373.466,01
<i>Fabbricati istituzionali</i>	54.391.423,39	55.377.341,13	- 985.917,74
<i>Fabbricati non istituzionali</i>	2.822.355,33	2.778.136,59	44.218,74
<i>Beni di valore culturale, storico, artistico</i>	40.477.798,47	41.851.168,12	-1.373.369,65
<i>Altri beni immobili</i>	1.119.442,52	682.551,38	436.891,14
	<b>104.006.585,39</b>	<b>106.258.228,91</b>	<b>- 2.251.643,52</b>

<b>A) II 1) Terreni e fabbricati</b>					
<b>Descrizione</b>	<b>Valore al 31/12/2019</b>	<b>Incrementi 2020</b>	<b>Decrementi 2020</b>	<b>Ammortamenti</b>	<b>Valore al 31/12/2020</b>
	<b>(costo storico al netto fondo ammortamenti)</b>				
<i>Terreni</i>	5.569.031,69	36.767,37	- 410.233,38	-	5.195.565,68
<i>Fabbricati istituzionali</i>	55.377.341,13	2.764.242,08	- 1.591.934,25	2.158.225,57	54.391.423,39
<i>Fabbricati non istituzionali</i>	2.778.136,59	209.626,85	-	165.408,11	2.822.355,33
<i>Beni di valore culturale, storico, artistico</i>	41.851.168,12	298.293,69	- 1.671.663,34	-	40.477.798,47
<i>Altri beni immobili</i>	682.551,38	473.006,84	-	36.115,70	1.119.442,52
	<b>106.258.228,91</b>	<b>3.781.936,83</b>	<b>- 3.673.830,97</b>	<b>2.359.749,38</b>	<b>104.006.585,39</b>

### *Terreni*

La voce, iscritta al 31 dicembre 2020 per € 5.569.031,69, alla chiusura dell'esercizio 2020, evidenzia una consistenza finale di € 5.195.565,68. L'aumento di € 36.767,37 è dovuto alla realizzazione dei lavori di manutenzione straordinaria sugli impianti elevatori del Comparto 10 e del Padiglione 13 del Policlinico; la diminuzione di € 410.233,38 è dovuta, per € 409.887,01, all'operazione di discarico inventariale dei terreni non di proprietà dell'Ateneo e della loro riallocazione tra i conti d'ordine.

### *Fabbricati istituzionali*

La voce, iscritta al 31 dicembre 2019 per € 55.377.341,13, alla chiusura dell'esercizio 2020, evidenzia una consistenza finale di € 54.391.423,39. L'aumento di € 2.764.242,08 è dovuto alla realizzazione di lavori di manutenzione straordinaria; la diminuzione di € 1.591.934,25 è dovuta all'operazione di discarico inventariale a seguito della riallocazione dei beni non di proprietà dell'Ateneo tra i conti d'ordine; l'importo riguarda la manutenzione straordinaria imputabile a tali beni e reiscritta alla voce "manutenzione straordinaria su beni di terzi".

### *Fabbricati non istituzionali*

La voce, iscritta al 31 dicembre 2019 per € 2.778.136,59, alla chiusura dell'esercizio 2020, evidenzia una consistenza finale di € 2.822.355,33. L'aumento di € 209.626,85 è dovuto alla realizzazione di lavori di manutenzione straordinaria.

### *Beni di valore culturale, storico, artistico*

La voce, iscritta al 31 dicembre 2019 per € 41.851.168,12, alla chiusura dell'esercizio 2020, evidenzia una consistenza finale di € 40.477.798,47. L'aumento di € 298.293,69 è dovuto alla realizzazione di lavori di manutenzione straordinaria; la diminuzione di € 1.671.663,34 è dovuta all'operazione di discarico inventariale a seguito della riallocazione dei beni non di proprietà dell'Ateneo tra i conti d'ordine; l'importo riguarda la manutenzione straordinaria imputabile a tali beni e reiscritta alla voce "manutenzione straordinaria su beni di terzi".

#### *Altri beni immobili*

La voce, iscritta al 31 dicembre 2019 per € 682.551,38, alla chiusura dell'esercizio 2020, evidenzia una consistenza finale di € 1.119.442,52. L'aumento di € 473.006,84 è dovuto alla realizzazione di lavori di manutenzione straordinaria.

Le seguenti tabelle espongono il dettaglio dei terreni e dei fabbricati.

L'individuazione dei fabbricati istituzionali, in assenza di indicazioni, è stata determinata dalla loro destinazione alla didattica ed alla ricerca; diversamente, gli immobili non adibiti a tali finalità sono stati considerati non istituzionali.

*(fonte dati Area della Centrale unica di committenza)*

#### *Immobili in corso di catastazione e senza attribuzione di rendita presunta*

N°	Immobile	Regolarità catastale	Proprietà	Tipologia d'uso	Destinazione
A23	Auditorium di Giurisprudenza "Ex Conservatorio della Purità" - Via S. Maddalena, 39 PT-1° (acquisto 1996)	procedura in corso	Ateneo	diretto	servizi pubblici: didattici
B4	Deposito Solventi - Dipartimento di Scienze Chimiche Viale A. Doria, 6 PT (U2)	procedura in corso	Ateneo	diretto	pertinenze
B34	Serbatoi Idrici (Via Zenone)	accatastato	Ateneo	Uso Policlinico	vasca
B35	Cunicolo Servizi Tecnologici Viale A. Doria, 6	non necessaria	Ateneo	diretto	locali tec.
B36	Parcheggio di Via S. Sofia/Via Zenone (comparto M) (esproprio del 2004)	procedura in corso	Ateneo	diretto	parcheggi
B37	Edificio 1 "Clinica Chirurgica" - ex Edificio 29 (AP6, AP7) Via S. Sofia, 68 Edificio 1A "Dipartimento Ecografie Specialistiche" (AP8) Via S. Sofia, 68	procedura in corso	Ateneo	Uso Policlinico	servizi pubblici: didat.e ammin.
B38	Edificio 2 "Clinica Neuropsichiatrica" - ex Edificio 20 (AP5) Via S. Sofia, 68	procedura in corso	Ateneo	Uso Policlinico	servizi pubblici: didat.e ammin.
B39	Edificio 3 "Clinica Ostetrica - Oculistica - Otorino ecc." ex Edificio 30 (AP12) Via S. Sofia, 68	procedura in corso	Ateneo	Uso Policlinico	servizi pubblici: didat.e ammin.
B40	Edificio 4 "Medicina Interna" (AP10) Via S. Sofia, 68	procedura in corso	Ateneo	Uso Policlinico	servizi pubblici: didat.e ammin.
B41	Edificio 5 "Laboratorio Centralizzato di Analisi" (AP3) Via S. Sofia, 68	procedura in corso	Ateneo	Uso Policlinico	servizi pubblici: didat.e ammin.
B42	Edificio 6 "Palazzina Amministrazione" (AP11 e AP19) Via S. Sofia, 68	procedura in corso	Ateneo	Uso Policlinico	servizi pubblici: didat.e ammin.
B44	Edifici 8 "Attività Specialistiche" (AP16) - serpentone - Via S. Sofia, 68	procedura in corso	Ateneo	Uso Policlinico	servizi pubblici: didat.e ammin.
B46	Edificio 10 "Dipartimenti Anatomico-Biologici" Comparto 10 - E Via S. Sofia, 87	procedura in corso	Ateneo	Uso Policlinico	servizi pubblici: didat.e ammin.
B47	Edificio 11 "Servizi Generali" - ex Edificio 21 (AP2) Via S. Sofia, 68	procedura in corso	Ateneo	Uso Policlinico	servizi pubblici: didat.e ammin.
B48	Edificio 12 "Polifunzionale per servizi" (AP17) Via S. Sofia, 68	procedura in corso	Ateneo	Uso Policlinico	servizi pubblici: didat.e ammin.

N°	Immobile	Regolarità catastale	Proprietà	Tipologia d'uso	Destinazione
B50	Edificio 14 "Aulette Prefabbricate" (AP13) Via S. Sofia, 68	procedura in corso	Ateneo	Uso Policlinico	servizi pubblici: didat.e ammin.
B51	Comparto 10 - Edificio 17 Parcheggio multipiano (comparto E) Via S. Sofia, 87	procedura in corso	Ateneo	Uso Policlinico	servizi pubblici: didat.e ammin.
B55	Fabbricato Rurale: pozzo e vasca di raccolta Via S. Sofia, 64	accatastato	Ateneo	diretto	pertinenze
B56	Fabbricato Rurale (zona campo sportivo a 11) Via S. Sofia, 64	procedura in corso	Ateneo	diretto	pertinenze
B57	Fabbricato Rurale (zona campo sportivo a 11) - pozzo - Via S. Sofia, 64	procedura in corso	Ateneo	diretto	pertinenze
B58	Fabbricato rurale comparto G Via S. Sofia, 111	procedura in corso	Ateneo	diretto	pertinenze
B59	Fabbricato rurale comparto G Via S. Sofia, 111	procedura in corso	Ateneo	diretto	pertinenze
B60	Fabbricato rurale comparto G Via S. Sofia, 111	procedura in corso	Ateneo	diretto	pertinenze
B61	Fabbricato Rurale (accanto pediatria) - deposito - Via S. Sofia, 68	procedura in corso	Ateneo	diretto	pertinenze

### *Terreni non edificabili*

N°	Immobile	Regolarità catastale	Proprietà	Tipologia d'uso	Destinazione	Reddito dominicale
D1	N.C.U. di S. Sofia - terreno complessivo -	accatastato	Ateneo	diretto	pertinenze	--
D2	N.C.U. di S. Sofia - area a parcheggio - (acquisto 1960)	accatastato	Ateneo	<b>Uso Policl.</b>	pertinenze	--
D3	N.C.U. di S. Sofia - Area antenna Vodafone - (acquisto 1960)	accatastato	Ateneo	<b>Uso Vodafone</b>	pertinenze	--
D4	Laboratorio Nazionale del Sud (U8) (atti del 24/06/71 e 24/05/78)	passato a edifici	Ateneo	Diritto di superficie INFN	pertinenze	€ 5,60
					pertinenze	€ 19,24
D5	N.C.U. di S. Sofia - strada interna chimica -	accatastato	Ateneo	diretto	pertinenze	--
D6	N.C.U. di S. Sofia - strada interna policlinico - (acquisto 1960)	accatastato	Ateneo	Uso Policlinico	pertinenze	--
D7	N.C.U. di S. Sofia - policlinico - (acquisto 1960)	accatastato	Ateneo	Uso Policlinico	pertinenze	€ 4,53
D8	N.C.U. di S. Sofia - policlinico - (acquisto 1960)	accatastato	Ateneo	Uso Policlinico	pertinenze	€ 0,44
D10	Agraria (Comparto G) - OPEN LAB -	accatastato	Ateneo	diretto	pertinenze	€ 232,23
D11	Comparto G	accatastato	Ateneo	diretto	pertinenze	€ 39,14
D12	Comparto G	accatastato	Ateneo	diretto	pertinenze	€ 3,23
D14	Comparto E - ex area rurale oggi parcheggio multipiano e complesso anatomo-biologico - (acquisto 1988)	accatastato	Ateneo	Uso Policlinico	pertinenze	€ 53,16
					pertinenze	€ 72,83
					pertinenze	€ 292,21
					pertinenze	€ 92,93
D15	Comparto E	accatastato	Ateneo	Uso Policlinico	pertinenze	€ 47,55
D16	Comparto E	accatastato	Ateneo	Uso Policlinico	pertinenze	€ 657,88
D22	Isola Lachea (Acicastello) (donazione modale 1898)	accatastato	Ateneo	Uso CUTGANA	pertinenze	€ 0,22
					pertinenze	€ 0,09
					pertinenze	€ 0,19



N°	Immobile	Regolarità catastale	Proprietà	Tipologia d'uso	Destinazione	Reddito dominicale
D23	Comparto E (esproprio 1988)	accatastato	Ateneo	Uso Policlinico	pertinenze	€ 63,30
D24	Fabbricato Rurale (zona campo sportivo a 11) - oggi demolito -	accatastato	Ateneo	in parte	pertinenze	--
D26	Fabbricato Rurale (accanto pediatria) - oggi demolito - (vendita 1960)	accatastato	Ateneo	<b>Uso Policlinico</b>	pertinenze	--
D30	Terreni allargamento Torre Biologica - Via S. Sofia, 89 (esproprio 2009)	accatastato	Ateneo	diretto	pertinenze	€ 8,71
					pertinenze	€ 33,44
					pertinenze	€ 5,51
D31	Polo Tecnologico d'Ingegneria - Via S. Sofia, 102 (vendita/cessione volontaria 2012)	accatastato	propr. Superf. ALBALEA SING propr. area Ateneo	diretto	pertinenze	valore di cessione
					pertinenze	€ 0,86
					pertinenze	€ 2,40
					pertinenze	€ 10,23
D32	Terreno relitto Polo Tecnologico d'Ingegneria - Via S. Sofia, 102 (vendita/cessione volontaria 2018 per € 120.000)	accatastato	Ateneo	diretto	pertinenze	€ 279,93
D33	Comparto E area esterna alla cabina ENEL	accatastato	Ateneo	diretto	pertinenze	€ 7,94

### Fabbricati istituzionali

N°	Immobile	Regolarità catastale	Proprietà	Tipologia d'uso	Destinazione	Categoria	Rendita Catastale
A10	Villa Cerami (Giurisprudenza) - Via Cerami, 4 - Via Crociferi, 91 (acquisto 1957)	accatastato	Ateneo	diretto	servizi pubblici: didattici e amministrativi	B/5	€ 43.240,27
A14	Palazzo Via Maresca - Via Dusmet - Via Sorace - Palazzo Scannapieco - Villaggio Cardinale Dusmet, 157/163/169 PT-1° (acquisto 1992)	accatastato	Ateneo	diretto	servizi pubblici: didattici	B/5	€ 27.603,53
A16	Residenze di Via Etna, Via della Mercede-Via Etna 436-444 PT-1°-2°-3°	accatastato	Ateneo	uso ERSU	convitto	B/1	€ 9.771,38
	Residenze di Via Etna, Via Caronda 99/107 PT-1° (acquisto 2004)	accatastato	Ateneo	uso ERSU	convitto	B/1	€ 4.617,13
A17	Casa dello Studente - Via Oberdan 174 piano S1-6	procedura in corso	1/2 Università-1/2 ERSU	uso ESRU	convitto	B/1	€ 41.574,83
A18	Casa dello Studente nuovo Edificio - Via Carrata, 30/32 PT - Via Oberdan - Via Verona (acquisto 2004)	accatastato	Ateneo	uso ERSU	convitto	B/1	€ 7.596,06
A19	Casa dello Studente - Villetta - Via Carrata, 24 PT-1° (acquisto 2004)	accatastato	Ateneo	uso ERSU	convitto	B/1	€ 2.045,17
A20	Geologia - Corso Italia, 57 (Aule, Corpo A e B), Via Ramondetta s.n.c. PT-7-S1-S2 (acquisto 1954 e 1955)	accatastato	Ateneo	diretto	servizi pubblici: didattici	B/5	€ 29.556,15
A22	Appartamento Via Crociferi, 81 P1° (acquisto 1995)	accatastato	Ateneo	diretto	servizi pubblici: amministrativi	B/4	€ 2.349,88
A24	Ex appartamento Bonanno Direzione Seminario Giuridico e Foresteria - Via Penninello, 42 P3°-4° (acquisto 1996)	accatastato	Ateneo	diretto	servizi pubblici: didattici	A/10	€ 7.147,76
A25	Edificio S. Agata La Vetere, Piazza S. Agata la Vetere (ex via Iacona, 15) PT- 1° - 2° (donazione modale 1998)	procedura in corso	Ateneo	diretto	servizi pubblici: didattici	B/2	€ 12.875,22
A27	Vicolo Orto Botanico, 7 PT (acquisto 1997)	procedura in corso	Ateneo	diretto	pertinenze	A/3	€ 193,67
A28	Vicolo Orto Botanico, 8 - Laboratorio Artigianale PT (acquisto 1997)	procedura in corso	Ateneo	diretto	pertinenze	C/3	€ 491,25
A29	Palazzo Luigi Fortuna - Corso delle Provincie, 36 Via Oliveto Scammacca n. 7, piano: T-1-S1-S2 (acquisto 1999)	accatastato	Ateneo	diretto	servizi pubblici: didattici	B/5	€ 20.556,91
		accatastato	Ateneo	diretto	servizi pubblici: didattici	C/2	€ 67,86
A30	Via Auletta, 14 (ex Via Iacona) P1°-2°-A1 (Giurisprudenza)	procedura in corso	Ateneo	diretto	servizi pubblici: didattici	A/3	€ 839,24

N°	Immobile	Regolarità catastale	Proprietà	Tipologia d'uso	Destinazione	Categoria	Rendita Catastale
	Via Auletta, 14 (ex Via Iacona) PT (Giurisprudenza) (acquisto 2000)					A/3	€ 610,71
	Via Auletta, 14 (ex Via Iacona) PT (Giurisprudenza)					A/3	€ 839,24
	Via Auletta, 14 (ex Via Iacona) P1°-2° (Giurisprudenza)					A/2	€ 1.275,65
	Via Auletta, 14 (ex Via Iacona) S1 (Giurisprudenza)					C/2	€ 71,17
A31	Vicolo Orto Botanico, 9/10 PT (acquisto 2001)	procedura in corso	Ateneo	diretto	pertinenze	A/4	€ 159,07
A32	Via S. Nicolò al Borgo, 15 PT (acquisto 2000/2001)	accatastato	Ateneo	diretto	servizi pubblici: didattici	C/1	€ 1.123,71
	Vicolo Orto Botanico, 3 PT					A/4	€ 116,20
	Vicolo Orto Botanico, 5 PT					C/3	€ 194,29
A33	Vicolo S. Nicolò al Borgo-Orto Botanico, 19 PT (Locale Deposito) (acquisto 2001)	procedura in corso	Ateneo	diretto	pertinenze	C/2	€ 309,87
A35	Ex Conservatorio delle Vergini di S. Agata Via Casa Nutrizione, 39 PT (Verginelle) (acquisto 2002)	procedura in corso	Ateneo	diretto	servizi pubblici: didattici	C/2	€ 323,41
	Ex Conservatorio delle Vergini di S. Agata Via Teatro Greco, 84 PT (Verginelle)	procedura in corso	Ateneo	diretto	servizi pubblici: didattici	B/1	€ 26.894,13
A36	Via Gravina, 12 PT-1° Piazza Pietro Lupo sn. (Polo Didattico di Scienze Politiche) (acquisto 2002)	accatastato	Ateneo	diretto	servizi pubblici: didattici	B/5	€ 14.357,52
		accatastato	Ateneo	diretto	Cabina elettrica	D/1	€ 110,00
A38	Conservatorio Vergini al Borgo Via Empedocle, 58 PS1-T-1° (acquisto 2003)	procedura in corso	Ateneo	diretto	servizi pubblici: didattici	B/1	€ 25.260,97
A39	Via Roccoromana, 45/43A PT - Polo di Giurisprudenza - (acquisto 2000)	procedura in corso	Ateneo	diretto	servizi pubblici: didattici	D/8	€ 45.448,21
A40	Via Simeto, 1/23 - Via Costarelli, 65/69 PT-1° (Museo della Scienza) (acquisto 2005)	accatastato	Ateneo	Uso CUTGANNA	servizi pubblici: didattici	B/6	€ 13.928,93
		accatastato	Ateneo	Uso CUTGANNA	pertinenze (cabina ENEL)	D/1	€ 180,00
A44	Immobile di via San Marzano, 29 PT-1°-2° (acquisto 1979)	procedura in corso	Ateneo 180/406 e Opera Univ. 226/406	uso ESRU	convitto	B/1	€ 8.069,13
	Immobile di via San Marzano, 27 P1°-S					C/2	€ 1.471,91
	Immobile di via San Marzano, 27 P2°-S					C/2	€ 1.150,05
B1	Edificio 5 Blocchi 1/2 Dipartimento di Matematica-Informatica	accatastato	Ateneo	diretto	servizi pubblici: didattici	B/5	€ 110.466,13
	Viale A. Doria, 6 (U7 e U22) PT-1°-2°-3°-S1				pertinenze	D/1	€ 21,70
B2	Edificio 2 - Scienze Biologiche-Farmacologia Viale A. Doria, 6 (U5 e U20) PT-1°-2°-3°-4°-S1	accatastato	Ateneo	diretto	servizi pubblici: didattici	B/5	€ 67.439,02
B3	Edificio 1 - Dipartimento di Scienze Chimiche Viale A. Doria, 6 (corpi A-B-C-D-E) PT-1- 1S (U2)	procedura in corso	Ateneo	diretto	servizi pubblici: didattici	B/5	€ 39.157,69
B5	Edificio 10 - Ingegneria - Edificio ex sede Provvisoria Viale A. Doria, 6 (U4) PT-1°-2°-S1	accatastato	Ateneo	diretto	servizi pubblici: didattici	B/5	€ 17.931,40
B6	Edificio 4 - Ingegneria - Dipartimento di Architettura e Urbanistica Viale A. Doria, 6 (U7) PT-1°-2°-3°	accatastato	Ateneo	diretto	servizi pubblici: didattici	B/5	€ 45.076,41
B7	Edificio 3 - Polifunzionale d'Ingegneria (U6) Viale Andrea Doria, 6 PT-1-2-3-4-7	procedura in corso	Ateneo	diretto	servizi pubblici: didattici	B/5	€ 61.307,64
B8	Edificio 12 - Istituto Astronomia (U14 + U17) ed Ex Microtrone (U13) Viale A. Doria PT-1-1SOT (ex Edificio 30)	procedura in corso	Ateneo;	uso INAF	servizi pubblici: didattici	B/5	€ 9.306,54
B9	Laboratorio Nazionale del Sud Via S. Sofia n.44/64 P 1/S-T-1-2-3-4 (U8)	accatastato	Ateneo proprietario del terreno atti del 24/06/1971	Diritto di superficie INFN	servizi pubblici: did. e ammin	B/5	€ 278.418,11
						lastr. sol.	--
						C/2	€ 442,26
						B/5	€ 34.296,91
						C/2	€ 180,76

N°	Immobile	Regolarità catastale	Proprietà	Tipologia d'uso	Destinazione	Categoria	Rendita Catastale
B11	Laboratorio Nazionale del Sud - Foresteria n.64 PS1-T-1 (U24)	accatastato	Ateneo	Diritto di superficie INFN	servizi pubblici: did. e ammin.	D/2	€ 22.484,00
B12	Agraria - Edificio Bioscientifico ed Open Lab (Comparto G)	accatastato	Ateneo	diretto	servizi pubblici: didattici	B/5	€ 181.803,37
	pertinenze				D/1	€ 140,00	
	servizi pubblici: didattici				B/5	€ 8.990,48	
B14	Residenze Universitarie - Edificio 8 (parte U12) - Biblioteca L. Antonini - Edificio Palla di Neve Viale A. Doria, 6	procedura in corso	Ateneo	Uso ERSU (escluso Bib. Antonini uso Telecom locazione)	residenza studenti e biblioteca	B/1	€ 44.415,35
B15	Edificio 14 - Didattica - Ingegneria (U21) Via S. Sofia 64 - viale A. Doria 6 P S1-T-1-2-3-S2	accatastato	Ateneo	diretto	servizi pubblici: didattici	B/5	€ 92.082,31
B17	Edificio 13 - Ingegneria - Studi e Laboratori (U16) Viale A. Doria, 6 PT-1°-2°	accatastato	Ateneo	diretto	servizi pubblici: didattici	B/5	€ 26.855,79
B18	Edificio 15 - Aule Tensostutture (U25) Viale A. Doria, 6 PT-1°	accatastato	Ateneo	diretto	servizi pubblici: didattici	B/5	€ 7.354,35
B19	Edificio 6 - Dipartimento di Fisica ed Astronomia (U8) Viale A. Doria, 6 PT-1°-2°-3°-4°-S1-S2	accatastato	Ateneo	diretto	servizi pubblici: didattici	B/5	€ 143.885,06
					Cabina elettrica	D/1	€ 130,00
B20	Ampliamento di Farmacia (U28) Viale A. Doria, 6 PT	accatastato	Ateneo	diretto	servizi pubblici: didattici	B/5	€ 7.116,78
B24	Campo di Calcio, Rugby e A.L. (compart B, U9) Viale A. Doria, 6 PT-1°	accatastato	Ateneo	Uso C.U.S.	impianti sportivi	C/4	€ 67.087,72
B25	Pala C.U.S. 1 - Campo di Pallavolo, Pallacanestro, Mini Hockey - Viale A. Doria, 6 PT (compart B, U18, palestra Zappalà)	procedura in corso	Ateneo	Uso C.U.S.	impianti sportivi	C/4	€ 19.831,94
B26	Campo Calchetto - Viale A. Doria, 6 PT (Comparto B, accanto U11)	accatastato	Ateneo	Uso C.U.S.	impianti sportivi	C/4	€ 3.637,92
B27	Pala Arcidiacono - C.U.S. 2 (Comparto I) Via S. Sofia, 111 PT-1°	procedura in corso	Ateneo	Uso C.U.S.	impianti sportivi	C/4	€ 6.817,23
						D/1	€ 103,29
B28	Campi da tennis (N°5) e spogliatoi Via S. Sofia, 111 PT	procedura in corso	Ateneo	Uso C.U.S.	impianti sportivi	C/4	€ 11.465,34
B29	Locali igienici a servizio del campo sportivo Viale A. Doria, 6 PT-1°	procedura in corso	Ateneo	Uso C.U.S.	locali igienici	C/4	€ 340,86
B45	Edificio 9 "Clinica Pediatrica" - ex Edificio 15 (API) Via S. Sofia, 68	accatastato	Ateneo	Uso Policlinico	servizi pubblici: didat.e ammin.	B/2	€ 25.822,75
B52	Comparto 10 - Torre Biologica (comparto E) Via S. Sofia, 89 P.S.- P. 1°/11° (esproprio del 2009)	accatastato	Ateneo	diretto	servizi pubblici: didattici	B/5	€ 221.655,30
	Guardiola Via S. Sofia, 89 P.T.				pertinenze	B/5	€ 671,39
	Cabina ENEL				locale tecnico	D/1	€ 285,00
B72	Fabbricato rurale a servizio del campo sportivo Via S. Sofia, 64	accatastato	Ateneo	Uso C.U.S.	impianti sportivi	A/5	€ 57,84
B73	Area Cabina ENEL- Comparto E - Via S. Sofia, 68 PT	accatastato	propr. superf. ENEL propr. area Ateneo	diretto	cabina elettrica	D/1	€ 80,00
B74	Polo Tecnologico d'Ingegneria - Via S. Sofia, 102 PT	accatastato	propr. Superf. ALBALEASI NG propr. area Ateneo	diretto	servizi pubblici: didattici	B/5	€ 41.866,11
B76	Comparto 10 - Nuovo Polo Didattico di Medicina "A. Basile" - Via S. Sofia, 87 PT-1°-2° (vendita 1960)	accatastato	Ateneo	diretto	servizi pubblici: didattici	B/5	€ 9.418,12
B78	Residenze Universitarie - Nuovo Edificio (anno 2019) Viale A. Doria, 6 PT-1°-2°-3°	accatastato	Ateneo proprietario del terreno	Proprietà superficiaria ERSU	residenza studenti e biblioteca	B/1	€ 8.550,47
C2	Palazzo dell'Etna - S. Nullo - Via San Paolo, 73 (ex Scuola Superiore) PT-1°-2°-3°-4° (acquisto 2005)	accatastato	Ateneo	diretto	servizi pubblici: amministrativi	B/4	€ 42.966,65
C6	Palazzo Chiaramonte - Via Landolina, 8/G/H PT (Siracusa) (donazione 1972)	procedura in corso	Ateneo	diretto	servizi pubblici: didattici	A/5	€ 25,82
	Palazzo Chiaramonte - Via Landolina, 8/G P1° (Siracusa)					A/4	€ 139,19

N°	Immobile	Regolarità catastale	Proprietà	Tipologia d'uso	Destinazione	Categoria	Rendita Catastale
	Palazzo Chiaramonte - Via Landolina, 10-8/A PT (Siracusa)					C/1	€ 842,13
	Palazzo Chiaramonte - Via Landolina, 8/B PT (Siracusa)					A/5	€ 89,09
	Palazzo Chiaramonte - Via Landolina, 8/C PS1 (Siracusa)					A/4	€ 209,17
	Palazzo Chiaramonte - Via Landolina, 8/D P1° (Siracusa)					A/2	€ 813,42
	Palazzo Chiaramonte - Via Landolina, 8/D P2° (Siracusa)					A/3	€ 557,77
	Palazzo Chiaramonte - Via Landolina, 8/D P3° (Siracusa)					A/3	€ 735,95
	Palazzo Chiaramonte - Via Landolina, 8/F PT (Siracusa)					C/2	€ 153,39
	Palazzo Chiaramonte - Via Landolina, 8/G P1° (Siracusa)					A/4	€ 119,30
	Palazzo Chiaramonte - Via Landolina, 8/G PT (Siracusa)					A/5	€ 30,47
C8	Immobile Nicolosi Zona Quota 2.942	procedura in corso	Ateneo	diretto	pertinenze	B/5	€ 350,78
C9	Immobile Nicolosi via etnea	procedura in corso	Ateneo	diretto	pertinenze	B/5	€ 647,64

*Fabbricati non istituzionali*

N°	Immobile	Regolarità catastale	Proprietà	Tipologia d'uso	Destinazione	Categoria	Rendita Catastale
A21	Ex Tipografia - Via Francesco Marletta, 21/27 PT - S1 (acquisto 1993)	accatastato	Ateneo	diretto	servizi pubblici: amministrativi	D/1	€ 10.200,00
A26	Archivio Generale Via Valle, 12/14 PT - 1A - 1° (Via Landolina, 27) (acquisto 1997)	accatastato	Ateneo	diretto	servizi pubblici: amministrativi	B/4	€ 7.049,64
A34	Via A. Di Sangiuliano, 44/46 PT (acquisto 2001)	accatastato	Ateneo	diretto	servizi pubblici: amministrativi	C/2	€ 3.098,74
	Via A. Di Sangiuliano, 48 PT					C/1	€ 1.338,45
	Via Tezzano, 65 PS-1					C/2	€ 275,37
A37	Accademia Belle Arti Via A. Di Sangiuliano, 257-259 PT-1°-2°-3°-4°-S1	accatastato	Ateneo	diretto	servizi pubblici: amministrativi	D/8	€ 39.300,00
	Accademia Belle Arti Via A. Di Sangiuliano, 257 PT (acquisto 2003)	accatastato	Ateneo	diretto	servizi pubblici: amministrativi	D/1	€ 180,00
A43	Immobile di via Cervignano, 32 P1° (donazione modale 1978) attiva dal 2015	accatastato	Ateneo	diretto	servizi pubblici: amministrativi	A/2	€ 1.141,37
						C/6	€ 117,13
B10	Guardiola di Via S. Sofia - Laboratorio del Sud n.44 PT	accatastato	Ateneo	diritto di superficie INFN	servizi pubblici: did. e ammin.	A/10	€ 670,10
B13	Edificio 16 - 2° Centrale Termica (U15 e U19) Viale A. Doria, 6 PT-1°	accatastato	Ateneo	diretto	pertinenze	D/1	€ 2.930,00
						D/1	€ 1.010,00
B21	Edificio 11 - Mensa Universitaria Collegi M.F. Centro Studentesco (U11) Via S. Sofia, 64 PT-1°-2°-S1 (atti del 1970-71-72)	accatastato	Ateneo	in parte uso ERSU e CUS	altro	D/6	€ 84.800,00
						D/1	€ 46,00
						D/1	€ 115,00
B22	Anfiteatro Tensostruttura C.U.S. (U26) Viale A. Doria, 6 PT	accatastato	Ateneo	Uso C.U.S.	altro	C/4	€ 2.516,18
B23	Spogliatoi Campo di Calcio, Rugby e A.L. (U10) Viale A. Doria, 6 PT	accatastato	Ateneo	Uso C.U.S.	impianti sportivi	C/4	€ 1.131,04
B30	Vasca per irrigazione campo sportivo Viale A. Doria, 6 PT	accatastato	Ateneo	Uso C.U.S.	pertinenze	C/2	€ 526,79
B31	Guardiola V.le A. Doria, 6 (U1)	accatastato	Ateneo	diretto	pertinenze	B/4	108,46

N°	Immobile	Regolarità catastale	Proprietà	Tipologia d'uso	Destinazione	Categoria	Rendita Catastale
B32	Guardiola di Via Passo Gravina snc	accatastato	Ateneo	diretto	pertinenze	B/4	€ 108,46
B33	Guardiola di Via S. Sofia n°64	accatastato	Ateneo	diretto	pertinenze	B/4	€ 108,46
B43	Edificio 7 "Pronto Soccorso" (AP15) Via S. Sofia, 86 PT-1-2-3-4	accatastato	Ateneo	Uso Policl.	servizi pubblici: didat.e ammin.	B/2	€ 26.708,05
	B/2					€ 18.929,11	
B49	Edificio 13 "Corpo Aule e Biblioteca" (AP9) PT-1°-2°-3°-S1 Via S. Sofia, 78	accatastato	Ateneo	Uso Policl.	servizi pubblici: didat.e ammin.	B/6	€ 13.223,96
B53	Edificio 15 "Casa di Accoglienza (Ibiscus)" (AP14) Via S. Sofia, 78	accatastato	Ateneo	Uso Policl.	servizi pubblici: didat.e ammin.	B/2	€ 1.406,83
B54	Edificio 16 "Casa di Accoglienza Foresteria (Villa Florence Nightgale)" (AP20) Via S. Sofia, 68	accatastato 18/10/2017	Ateneo	Uso foncanesa	servizi pubblici: didat.e ammin.	B/2	€ 1.080,42
B77	Area Cabina ENEL- Comparto E - Via S. Sofia, 64	accatastato	Ateneo	Uso ENEL	pertinenze	D/1	€ 115,00
C4	Isola Lachea Via Lungomare Dei Ciclopi, 135 (Acicastello) (donazione modale 1898)	accatastato	Ateneo	CUTGANNA	servizi pubblici: didattici	B/5	€ 100,71
						B/5	€ 120,85

*Beni di valore culturale, storico, artistico, o museale*

N°	Immobile	Regolarità catastale	Proprietà	Tipologia d'uso	Destinazione	Categoria	Rendita Catastale
A7	Ex monastero dei Benedettini - Piazza Dante, 32 (donazione modale 1977)	procedura in corso	Ateneo	diretto	servizi pubblici: didattici	B/1	€ 47.724,97
						B/5	€ 46.790,58
						A/5	€ 77,47
						A/5	€ 103,29
						C/2	€ 204,93
						C/2	€ 205,29
						A/3	€ 348,61
						A/4	€ 159,07
						B/5	€ 80.300,88
						A/4	€ 178,95
						C/2	€ 58,63
						C/2	€ 478,81
						C/2	€ 264,94
						A/5	€ 64,04
						C/2	€ 309,10
A/4	€ 189,80						
C/2	€ 202,19						
C/2	€ 140,84						
C/4	€ 1.155,84						
A/4	€ 108,46						

N°	Immobile	Regolarità catastale	Proprietà	Tipologia d'uso	Destinazione	Categoria	Rendita Catastale
A9	Palazzo Sangiuliano - Piazza Università, 16 PT-1°-2°-3° (acquisto 1981)	accatastato	Ateneo	diretto	servizi pubblici: didattici	D/8	€ 128.000,00
					teatro	D/3	€ 11.620,00
					cabina elettrica	D/1	€ 140,00
A12	Villa Citelli - Via S. Tomaselli, 31 PT - 2° - S1 (acquisto 1958)	procedura in corso	Ateneo	diretto	servizi pubblici: didattici	A/7	€ 3.774,01
						A/5	€ 64,04
A13	Palazzo Paternò Raddusa (Pedagoggi) - Via Vittorio Emanuele, 49 P2 (acquisto 1988)	accatastato	Ateneo	diretto	servizi pubblici: didattici	B/5	€ 16.107,28
	Palazzo Paternò Raddusa (Pedagoggi) - Via Vittorio Emanuele, 49 P3					B/5	€ 10.667,95
	Palazzo Paternò Raddusa (Pedagoggi) - Via Vittorio Emanuele, 49 PT					D/5	€ 14.512,44
	Palazzo Paternò Raddusa (Pedagoggi) - Via Vittorio Emanuele, 49 P1 (erroneamente intestato al Banco di Sicilia)	procedura in corso				B/5	€ 11.589,81
A41	Palazzo Gioeni - Via Fragalà, 8/10 P2°-3°-4° (acquisto 2005)	accatastato	Ateneo	diretto	servizi pubblici: amministrativi	B/4	€ 12.447,13
A42	Palazzotto Biscari Via Etnea, 29 PT-1°-2° (acquisto 2008)	accatastato	Ateneo	diretto	servizi pubblici: uffici	A/10	€ 8.487,97
C7	Villa S. Saverio - Via Valdisavoia, 9 PT-1°-2° (cessione grat. 2011)	accatastato	Ateneo	diretto	servizi pubblici: didattici	B/1	€ 63.199,94

#### Altri immobili

N°	Immobile	Regolarità catastale	Proprietà	Tipologia d'uso	Destinazione	Categoria	Rendita Catastale
B16	Locali Tecnologici a servizio edifici didattica Ingegneria - cabina ENEL - Via S. Sofia 64 - viale A. Doria 6 PT	accatastato	Ateneo		pertinenze	C/2	€ 981,27
						C/2	€ 46,48
B75	Area Cabina ENEL- Comparto E - Via S. Sofia, 68	accatastato	Ateneo (esproprio del 2009)	Uso ENEL	Cabina ENEL	D/1	€ 4.698,00
C11	Due unità immobiliari sull'Isola di Creta	dati da accertare (atto prodotto in cirillico)					

#### Legato Zingali Tetto

N°	Immobile	Regolarità catastale	Proprietà	Tipologia d'uso	Destinazione	Categoria	Rendita Catastale
A15	Legato Zingali Tetto - Via Etnea, 742 PT - 1° - 2°	accatastato	Ateneo (donazione modale 1972)		servizi pubblici: amministrativi	A/1	€ 4.885,68
	Legato Zingali Tetto - Via Etnea, 742 PT					A/5	€ 92,96
	Legato Zingali Tetto - Via Etnea, 742 PT					C/6	€ 261,33
	Legato Zingali Tetto - Via Etnea, 744 P1°					A/2	€ 965,77
	Legato Zingali Tetto - Via Etnea, 742 PT					A/4	€ 139,44
	Legato Zingali Tetto - Via Etnea, 742 PT					C/6	€ 156,80
	Legato Zingali Tetto - Via Etnea, 742 P1°					A/4	€ 178,95
	Legato Zingali Tetto - Via Etnea, 744 PT					C/6	€ 180,55

#### Fondazione Toscano Scuderi

	Immobile	Regolarità catastale	Proprietà	Destinazione	Reddito dominicale
1	Comune di Trecastagni, Contrada Fossa del Pero	accatastato		pertinenze	€ 9,80
2	Comune di Trecastagni, Contrada Fossa del Pero	accatastato			€ 2,69

	Immobile	Regolarità catastale	Proprietà	Destinazione	Reddito dominicale
3	Comune di Trecastagni, Contrada Fossa del Pero	accatastato			€ 1,92
4	Comune di Trecastagni, Contrada Fossa del Pero	accatastato			€ 2,66
5	Comune di Pedara	accatastato			€ 0,58
6	Comune di Pedara	accatastato			--
7	Comune di Pedara - Fabbricato Rurale -	accatastato			--
8	Comune di Pedara	accatastato			€ 7,39
9	Comune di Nicolosi	accatastato			€ 88,17
10	Comune di Nicolosi	accatastato			€ 2,41
11	Comune di Nicolosi	accatastato			€ 28,59
12	Comune di Nicolosi	accatastato			€ 1,71
13	Comune di Nicolosi - Fabbricato Rurale -	accatastato			--
14	Comune di Nicolosi - Fabbricato Rurale -	accatastato			--

*Beni di terzi in uso all'Ateneo*

N°	Immobile	Regolarità catastale	Proprietà	Tipologia d'uso	Destinazione	Categoria	Rendita Catastale
A1	Palazzo Centrale Universitario - Piazza Università, 2 PT-1°-2°	accatastato	Demanio	usufrutto	servizi pubblici: amministrativi	B/5	€ 109.540,64
A2	Palazzo delle Scienze - Corso Italia, 55 PT-1°-2°	accatastato	Demanio	usufrutto	servizi pubblici: didattici	B/5	€ 154.501,36
A3	Cittadella di Via Androne 81 PT - 1°	accatastato	Demanio	usufrutto	servizi pubblici: didattici	B/5	€ 51.057,76
A4	Palazzo Ingrassia - Via Biblioteca, 2/4/6 PT-1°-2°	accatastato	Demanio	usufrutto	servizi pubblici: didattici	B/5	€ 37.426,32
A5	Ex Studio Anatomico - Piazza Stesicoro, 29 - Palazzo Tezzano Archivio Ceramografico PT- 1°	accatastato	Demanio	usufrutto	servizi pubblici: didattici	B/4	€ 4.615,57
A6	Istituto di Botanica ed Orto Botanico - Via A. Longo,19 - Via Etna, 397	accatastato	Demanio	usufrutto	servizi pubblici: didattici	B/5	€ 13.392,63
						A/3	€ 697,22
						A/4	€ 178,95
						A/3	€ 503,55
A7.1	Ex Osservatorio Astrofisico - Piazza Vaccarini 11/12 PT-T1- S1-1°-2°-3°	procedura in corso	Demanio	usufrutto	servizi pubblici: didattici	A/5	€ 103,29
						B/5	€ 8.471,16
						A/2	€ 668,81
						A/3	€ 258,23
A8	Clinica Ostetrica e Ginecologica - Ospedale Vittorio Emanuele; via Plebiscito, 628	accatastato	Demanio	uso Policlinico dal 2013	servizi pubblici: didattici	B/2	€ 277.393,15
A20	Geologia - Corso Italia, 57 (Aule, Corpo A e B), Via Ramondetta s.n.c. PT-7-S1-S2 (acquisto 1954 e 1955)	accatastato	ter. Demanio; Ateneo pr. sup.	diretto	servizi pubblici: didattici	B/5	€ 14.400,55
A46	Edificio "Turrisi Colonna" - Via Ofelia, 2 - Dipartimento di Scienze della Formazione	procedura in corso	Comune di Catania	Uso Gratuito dal 1954	servizi pubblici: didattici	--	--
B62	Campo di Calcio di Trappeto Nord Via Geza Kertesz, 3	accatastato	Comune di Catania	Uso Gratuito	impianto sportivo	--	--
C1.1	Scienze Agrarie - Via Valdisavoia, 5PT	accatastato	Demanio	usufrutto	servizi pubblici: didattici	A/3	€ 426,08
C1.2	Scienze Agrarie - Via Valdisavoia, 5PS-T-1°2°	accatastato	Demanio	usufrutto	servizi pubblici: didattici	B/5	€ 69.902,05
C3	Azienda Agraria Contrada Reitana - Località Primosole - Edifici Laboratori	accatastato	Demanio Regione Siciliana	usufrutto	servizi pubblici: didattici	B/5	€ 13.982,81
C5	Architettura - Ex Caserma Abela, via Gaetano Abela - Piazza F. Di Svevia, 1 Ortigia PT-1°-2° (Siracusa)	accatastato 18/07/2019	Demanio ramo Eserc.	usufrutto	servizi pubblici: didattici e amministrativi	B/5	€ 44.774,82

N°	Immobile	Regolarità catastale	Proprietà	Tipologia d'uso	Destinazione	Categoria	Rendita Catastale
C10	Lido Universitario - Playa di Catania, Lungomare Kennedy, 27	accatastato	Demanio proprietà dell'area	Ateneo proprietà superficaria	lido balneare	A.U.	--
D18	Terreni Orto Botanico - Via Etnea, 397	accatastato	Demanio	usufrutto	pertinenze	--	€ 22,03
D20	Terreni in uso ad Agraria - Zona Industriale Strada n°13	accatastato	Comune di Catania	usufrutto Dipartimento di Agraria	pertinenze	--	€ 1,48
						--	€ 57,66
						--	€ 18,08
D21	Azienda Agraria Contrada Reitano	accatastato	Demanio Regione Siciliana	usufrutto	pertinenze	--	€ 565,15

### A) II 2) Impianti e attrezzature

Il valore della voce “Impianti e attrezzature”, al 31 dicembre 2020, è pari a € 1.988.690,87; rispetto al valore al 31 dicembre 2019, pari a € 2.065.469,32, si rileva una riduzione di € 76.778,45.

La seguente tabella mette a confronto i valori al 31 dicembre 2020 con quelli al 31 dicembre 2019, evidenziando le relative variazioni:

A) II 2) Impianti e attrezzature			
Descrizione	Valore al 31/12/2020	Valore al 31/12/2019	Variazioni
Impianti generici	1.152.681,88	1.614.041,43	- 461.359,55
Attrezzature generiche d'ufficio (varie)	660.706,84	300.562,66	360.144,18
Attrezzature generiche d'ufficio n.a.c. (varie)	175.302,15	150.865,23	24.436,92
<b>Totale Impianti e attrezzature</b>	<b>1.988.690,87</b>	<b>2.065.469,32</b>	<b>- 76.778,45</b>

A) II 2) Impianti e attrezzature						
Descrizione	Valore al 31/12/2019			Incrementi		Valore al 31/12/2020
	costo storico al netto fondo	Incrementi 2020	Decrementi 2020	Incrementi 2020	Decrementi 2020	
Impianti generici	1.614.041,43	173.860,37	- 3.512,95	631.706,97	1.152.681,88	
Attrezzature generiche d'ufficio (varie)	300.562,66	681.535,10	-	321.390,92	660.706,84	
Attrezzature generiche d'ufficio n.a.c. (varie)	150.865,23	141.225,34	-	116.788,42	175.302,15	
<b>Totale Impianti e attrezzature</b>	<b>2.065.469,32</b>	<b>996.620,81</b>	<b>- 3.512,95</b>	<b>1.069.886,31</b>	<b>1.988.690,87</b>	

### A) II 3) Attrezzature scientifiche

Il valore della voce “Attrezzature scientifiche”, al 31 dicembre 2020, è pari a € 6.958.256,08; rispetto al valore al 31 dicembre 2019, pari a € 9.652.032,01, si rileva una diminuzione di € 2.693.775,93.

La seguente tabella mette a confronto i valori al 31 dicembre 2020 con quelli al 31 dicembre 2019, evidenziando le relative variazioni:



**A) II 3) Attrezzature scientifiche**

<i>Descrizione</i>	<i>Valore al 31/12/2020</i>	<i>Valore al 31/12/2019</i>	<i>Variazioni</i>
<i>Attrezzature scientifiche</i>	6.958.256,08	9.652.032,01	-2.693.775,93
<b><i>Totale Attrezzature scientifiche</i></b>	<b>6.958.256,08</b>	<b>9.652.032,01</b>	<b>-2.693.775,93</b>

**A) II 3) Attrezzature scientifiche**

<i>Descrizione</i>	<i>Valore al 31/12/2019 (costo storico al netto fondo</i>			<i>Incrementi 2020</i>	<i>Decrementi 2020</i>	<i>Valore al 31/12/2020</i>
	<i>ammortamenti)</i>	<i>Ammortamenti</i>				
<i>Attrezzature scientifiche</i>	9.652.032,01	1.458.020,20	-	4.151.796,13		6.958.256,08
<b><i>Totale Attrezzature scientifiche</i></b>	<b>9.652.032,01</b>	<b>1.458.020,20</b>	<b>-</b>	<b>4.151.796,13</b>		<b>6.958.256,08</b>

**A) II 4) Patrimonio librario, opere d'arte, d'antiquariato e museali**

Il valore della voce “Patrimonio librario, opere d'arte, d'antiquariato e museali”, al 31 dicembre 2020, è pari a € 123.629,96; rispetto al valore al 31 dicembre 2019, pari a € 123.629,96, non si rilevano variazioni.

La seguente tabella mette a confronto i valori al 31 dicembre 2020 con quelli al 31 dicembre 2019 evidenziando le relative variazioni:

**A) II 4) Patrimonio librario, opere d'arte, d'antiquariato e museali**

<i>Descrizione</i>	<i>Valore al 31/12/2020</i>	<i>Valore al 31/12/2019</i>	<i>Variazioni</i>
<i>Libri, pubblicazioni e materiale bibliografico</i>	0,91	0,91	-
<i>Opere artistiche: mobili antiquariato, dipinti. ect.</i>	37.820,49	37.820,49	-
<i>Opere artistiche: collezioni scientifiche</i>	72.154,68	72.154,68	-
<i>Opere artistiche: libri, mat. bibliogr. valore storico</i>	12.657,88	12.657,88	-
<i>Opere artistiche: altri beni mobili</i>	996,00	996,00	-
<b><i>Totale Patrimonio librario, opere d'arte, d'antiquariato e mu</i></b>	<b>123.629,96</b>	<b>123.629,96</b>	<b>-</b>

**A) II 4) Patrimonio librario, opere d'arte, d'antiquariato e museali**

<i>Descrizione</i>	<i>Valore al 31/12/2019 (costo storico al netto fondo</i>			<i>Incrementi 2020</i>	<i>Decrementi 2020</i>	<i>Valore al 31/12/2020</i>
	<i>ammortamenti)</i>	<i>Ammortamenti</i>				
<i>Libri, pubblicazioni e materiale bibliografico</i>	0,91	915.700,77	-	915.700,77		0,91
<i>Opere artistiche: mobili antiquariato, dipinti. ect.</i>	37.820,49	-	-	-		37.820,49
<i>Opere artistiche: collezioni scientifiche</i>	72.154,68	-	-	-		72.154,68
<i>Opere artistiche: libri, mat. bibliogr. valore storico</i>	12.657,88	-	-	-		12.657,88
<i>Opere artistiche: altri beni mobili</i>	996,00					996,00
<b><i>Totale Patrimonio librario, opere d'arte, d'antiquariato e museali</i></b>	<b>123.629,96</b>	<b>915.700,77</b>	<b>-</b>	<b>915.700,77</b>		<b>123.629,96</b>

**A) II 5) Mobili e arredi**

Il valore della voce “Mobili e arredi”, al 31 dicembre 2020, è pari a € 230.644,30; rispetto al valore al 31 dicembre 2019, pari a € 290.791,04, si rileva una riduzione di -€ 60.146,74.

La seguente tabella mette a confronto i valori al 31 dicembre 2020 con quelli al 31 dicembre 2019 evidenziando le relative variazioni:

<b>A) II 5) Mobili e arredi</b>			
<b>Descrizione</b>	<b>Valore al 31/12/2020</b>	<b>Valore al 31/12/2019</b>	<b>Variazioni</b>
Mobili e arredi per locali ad uso specifico	224.874,59	288.818,30	- 63.943,71
Mobili e arredi per alloggi e pertinenze	5.769,71	1.972,74	3.796,97
<b>Totale Mobili e arredi</b>	<b>230.644,30</b>	<b>290.791,04</b>	<b>- 60.146,74</b>

<b>A) II 5) Mobili e arredi</b>					
<b>Descrizione</b>	<b>Valore al 31/12/2019 (costo storico al netto fondo ammortamenti)</b>	<b>Incrementi 2020</b>	<b>Decrementi 2020</b>	<b>Ammortamenti</b>	<b>Valore al 31/12/2020</b>
Mobili e arredi per locali ad uso specifico	288.818,30	115.940,31	-	179.884,02	224.874,59
Mobili e arredi per alloggi e pertinenze	1.972,74	9.335,40	-	5.538,43	5.769,71
<b>Totale Mobili e arredi</b>	<b>290.791,04</b>	<b>125.275,71</b>	<b>-</b>	<b>185.422,45</b>	<b>230.644,30</b>

#### **A) II 6) Immobilizzazioni in corso e acconti**

La voce “Immobilizzazioni in corso e acconti” è stata movimentata per la prima volta nell’esercizio 2019 per un importo pari a € 667.622,56; rispetto al valore al 31 dicembre 2020, pari a € 673.162,81, si rileva un incremento di € 5.540,25.

La somma di € 673.162,81 riguarda i lavori, ancora in corso, per la realizzazione di un nuovo edificio da adibire ad archivio nel C.U. di Via S. Sofia.

La seguente tabella mette a confronto i valori al 31 dicembre 2020 con quelli al 31 dicembre 2019, evidenziando le relative variazioni:

<b>A) II 6) Immobilizzazioni in corso e acconti</b>			
<b>Descrizione</b>	<b>Valore al 31/12/2020</b>	<b>Valore al 31/12/2019</b>	<b>Variazioni</b>
Immobilizzazioni in corso e acconti - Fabbricati istituzionali	673.162,81	667.622,56	5.540,25
<b>Totale Immobilizzazioni in corso e acconti</b>	<b>673.162,81</b>	<b>667.622,56</b>	<b>5.540,25</b>

<b>A) II 6) Immobilizzazioni in corso e acconti</b>					
<b>Descrizione</b>	<b>Valore al 31/12/2019 (costo storico al netto fondo ammortamenti)</b>	<b>Incrementi 2020</b>	<b>Decrementi 2020</b>	<b>Ammortamenti</b>	<b>Valore al 31/12/2020</b>
Immobilizzazioni in corso e acconti - Fabbricati istituzionali	667.622,56	5.540,25	-	-	673.162,81
<b>Totale Immobilizzazioni in corso e acconti</b>	<b>667.622,56</b>	<b>5.540,25</b>	<b>-</b>	<b>-</b>	<b>673.162,81</b>

**A) II 7) Altre Immobilizzazioni materiali**

Il valore della voce “Altre Immobilizzazioni materiali”, al 31 dicembre 2020, è pari a € 1.726.942,97; rispetto al valore al 31 dicembre 2019, pari a € 1.462.051,96, si rileva un incremento di € 264.891,01. La seguente tabella mette a confronto i valori al 31 dicembre 2020 con quelli al 31 dicembre 2019, evidenziando le relative variazioni:

<b>A) II 7) Altre immobilizzazioni materiali</b>			
<i>Descrizione</i>	<i>Valore al 31/12/2020</i>	<i>Valore al 31/12/2019</i>	<i>Variazioni</i>
<i>Autovetture</i>	-	-	-
<i>Altri mezzi di trasporto</i>	4.249,59	6.299,58	- 2.049,99
<i>Sistemi informatici e di calcolo (hardware e periferiche)</i>	1.691.655,51	1.451.932,62	239.722,89
<i>Strumenti per restauro e conservazione materiale bibliografico, artistico e museale</i>	180,56	451,40	- 270,84
<i>Altre immobilizzazioni materiali</i>	30.857,31	3.368,36	27.488,95
<b><i>Totale Altre immobilizzazioni materiali</i></b>	<b>1.726.942,97</b>	<b>1.462.051,96</b>	<b>264.891,01</b>

<b>A) II 7) Altre immobilizzazioni materiali</b>					
<i>Descrizione</i>	<i>Valore al 31/12/2019 (costo storico al netto fondo ammortamenti)</i>	<i>Incrementi 2020</i>	<i>Decrementi 2020</i>	<i>Ammortamenti</i>	<i>Valore al 31/12/2020</i>
<i>Autovetture</i>	-	-	-	-	-
<i>Altri mezzi di trasporto</i>	6.299,58	5.268,01	-	7.318,00	4.249,59
<i>Sistemi informatici e di calcolo (hardware e periferiche)</i>	1.451.932,62	1.195.868,52	- 344,18	955.801,45	1.691.655,51
<i>Strumenti per restauro e conservazione materiale bibliografico, artistico e museale</i>	451,40	-	-	270,84	180,56
<i>Altre immobilizzazioni materiali</i>	3.368,36	36.765,02	-	9.276,07	30.857,31
<b><i>Totale Altre immobilizzazioni materiali</i></b>	<b>1.462.051,96</b>	<b>1.237.901,55</b>	<b>- 344,18</b>	<b>972.666,36</b>	<b>1.726.942,97</b>

Le seguenti tabelle espongono la conciliazione tra le voci dello stato patrimoniale e quelle della situazione patrimoniale al 31 dicembre 2020.

RICONCILIAZIONE CLASSIFICAZIONI INVENTARIALI - STATO PATRIMONIALE FINALE 31 DICEMBRE 2020										
Consistenza finale										
CLASSIFICAZIONI INVENTARIALI	Mobili, arredi, e macchine d'ufficio	Materiale Bibliografico	Collezioni scientifiche	Strumenti tecnici e attrezzature in genere	Automezzi e altri mezzi di trasporto	Fondi pubblici e privati	Altri beni mobili	Immobilizzazioni immateriali	Immobili	TOTALE
<b>VOCI STATO PATRIMONIALE</b>										
Manutenzioni straordinarie e migliorie su beni di terzi								2.626.438,75		2.626.438,75
Software								34.042,26		34.042,26
Altre immobilizzazioni immateriali								-		-
<b>TOTALE A) I 5)</b>										<b>2.660.481,01</b>
Terreni									5.195.565,68	5.195.565,68
Fabbricati istituzionali									54.391.423,39	54.391.423,39
Fabbricati non istituzionali									2.822.355,33	2.822.355,33
Beni di valore culturale, storico, artistico									40.477.798,47	40.477.798,47
Altri beni immobili									125.191,20	125.191,20
Manutenzione straordinaria su altri beni immobili									-	-
Altri beni immobili Edilizia sportiva									994.251,32	994.251,32
<b>TOTALE A) II 1)</b>										<b>104.006.585,39</b>
Impianti generici				1.152.681,88						1.152.681,88
Attrezzature generiche d'ufficio (varie)	660.706,84			-						660.706,84
Attrezzature generiche n.a.c (varie)	-			175.302,15						175.302,15
<b>TOTALE A) II 2)</b>										<b>1.988.690,87</b>
Attrezzature tecniche e scientifiche				6.958.256,08						6.958.256,08
<b>TOTALE A) II 3)</b>										<b>6.958.256,08</b>
Libri, pubblicazioni e materiale bibliografico		0,91								0,91
Opere artistiche: mobili antiquariato, dipinti, ect.	72.154,68									-
Opere artistiche: libri, mat. bibliogr. valore storico		12.657,88								12.657,88
Opere artistiche: collezioni scientifiche.			37.820,49							37.820,49
Opere artistiche: altri beni mobili	-	-	-				996,00			996,00
<b>TOTALE A) II 4)</b>										<b>51.475,28</b>
Mobili e arredi per locali ad uso specifico	224.874,59									224.874,59
Mobili e arredi per alloggi e pertinenze	5.769,71									5.769,71
<b>TOTALE A) II 5)</b>										<b>230.644,30</b>
Autovetture					-					-
Altri mezzi di trasporto					4.249,59					4.249,59
Sistemi informatici e di calcolo (hardware e periferiche)	1.691.655,51									1.691.655,51
Strumenti per restauro e conservazione materiale bibliografico, artistico e museale				180,56						180,56
Altre immobilizzazioni materiali									30.857,31	30.857,31
<b>TOTALE A) II 7)</b>										<b>1.726.942,97</b>
<b>TOTALE GENERALE</b>	<b>2.655.161,33</b>	<b>12.658,79</b>	<b>37.820,49</b>	<b>8.286.420,67</b>	<b>4.249,59</b>	<b>-</b>	<b>31.853,31</b>	<b>2.660.481,01</b>	<b>104.006.585,39</b>	<b>117.695.230,58</b>

### A) III Immobilizzazioni finanziarie

Le immobilizzazioni finanziarie sono costituite da partecipazioni destinate ad investimento durevole comprensivo degli oneri accessori, rettificato in diminuzione in presenza di perdite durevoli.

Stante che le partecipazioni sottoscritte da questo Ateneo non hanno alcun valore d'uso futuro e/o possibilità di realizzo non si è proceduto, come previsto dal Manuale Tecnico Operativo, alla rappresentazione nell'Attivo Patrimoniale.

Di seguito si evidenzia l'elenco delle partecipazioni per le quali risultano sottoscritte quote sociali.

I dati sono quelli disponibili al momento della predisposizione della presente nota.

(Fonte dati Area dei Rapporti istituzionali e con il Territorio)

#### Partecipate Enti pubblici

Ente / Società	Tipologia	Oggetto sociale	Personalità giuridica	Partecipazione e patrimoniale dell'Università	% capitale posseduta	Eventuale contributo annuo da parte dell'università		Patrimonio netto	Utile / Perdita di esercizio al 31.12.2019	Utile / Perdita di esercizio al 31.12.2019 (importo)	note
						Contributi	Altri corrispettivi				
Consorzio "CINECA"	Consorzio interuniversitario di ricerca	Promuovere l'utilizzo di avanzati sistemi di elaborazione dell'informazione a sostegno della ricerca scientifica e tecnologica.	si	459.061,64	0,45%	0,00		102.013.698,00	utile		nessuna documentazione pervenuta per il 2020, gli ultimi dati si riferiscono al 2019
CNISM: Consorzio nazionale interuniversitario per le scienze fisiche della materia in liquidazione	Consorzio interuniversitario di ricerca	Promuovere e coordinare ricerche e attività scientifiche e applicative nel campo delle scienze fisiche della materia e delle tecnologie connesse	si	3.490,25	2,56%	0,00	0,00	136.338,00	utile		nessuna documentazione pervenuta per il 2020, gli ultimi dati si riferiscono al 2019
CNIT: Consorzio nazionale interuniversitario per le telecomunicazioni	Consorzio interuniversitario di ricerca	Promuovere ricerche nel campo delle telecomunicazioni e delle relative aree dell'Elettromagnetismo.	si	308.671,64	2,70%	0,00	0,00	11.432.282,97	utile		nessuna documentazione pervenuta per il 2020, gli ultimi dati si riferiscono al 2019
"CUM" (Comunità delle Università Mediterranee)	Consorzio interuniversitario di ricerca	Promuovere la cooperazione scientifica tra le università mediterranee nel rispetto della diversità e della specificità delle differenti entità nazionali;	si	1.554,42	0,6%	538,21	0,00	246.734,66	utile		nessuna documentazione pervenuta per il 2020, gli ultimi dati si riferiscono al 2019
ICON: Consorzio Interuniversitario "Italian Culture on the Net"	Consorzio interuniversitario di ricerca	Promuovere la diffusione della lingua e della cultura italiana nel mondo, con tecniche multimediali di insegnamento a distanza, su canali telematici, radiofonici e televisivi.	si	46.847,11	6,85%	5.000,00	0,00	729.705,77	utile	6.989,19	
I.N.B.B.: Consorzio interuniversitario istituto nazionale biostrutture e biosistemi	Consorzio interuniversitario di ricerca	Promuovere e coordinare le ricerche e le altre attività scientifiche ed applicative nel campo delle biostutture e biosistemi tra le università consorziate favorendo collaborazioni tra università.	si	19.798,90	4,17%	0,00	0,00	474.794,00	utile		nessuna documentazione pervenuta per il 2020, gli ultimi dati si riferiscono al 2019
Consorzio Interuniversitario Nazionale di Ricerca in Tecnologie Farmaceutiche Innovative - "TEFARCO Innova"	Consorzio interuniversitario di ricerca	Promuovere e coordinare ricerche sia fondamentali che applicative nell'ambito delle tecnologie farmaceutiche in accordo con i programmi di ricerca nazionali ed internazionali in materia.	si	19.149,48	7,69	1.500,00	0,00	249.018,00	perdita		nessuna documentazione pervenuta per il 2020, gli ultimi dati si riferiscono al 2019
Consorzio Interuniversitario AlmaLaurea	Consorzio interuniversitario di ricerca	Implementare banca dati laureati e dottori di ricerca; analizzare l'efficacia proposte formative degli atenei attraverso il monitoraggio degli sbocchi occupazionali dei laureati/diplomati.	si	36.676,62	1,53%	0,00	0,00	2.397.164,96	utile		nessuna documentazione pervenuta per il 2020, gli ultimi dati si riferiscono al 2019
Consorzio Interuniversitario Nazionale per Energia e Sistemi Elettrici "EnSIEL"	Consorzio interuniversitario di ricerca	Sviluppare collaborazioni scientifiche nei campi dell'Energia, Sistemi e Impianti Elettrici.	si	9.559,65	5,00%	0,00	0,00	191.193,00	utile		nessuna documentazione pervenuta per il 2020, gli ultimi dati si riferiscono al 2019
CIRCC: consorzio interuniversitario	Consorzio interuniversitario di ricerca	Promuovere lo sviluppo della collaborazione scientifica tra le	si	59.030,01	5,55%	0,00	0,00	1.063.603,80	utile		nessuna documentazione pervenuta per

Ente / Società	Tipologia	Oggetto sociale	Personalità giuridica	Partecipazione e patrimoniale dell'Università	% capitale posseduta	Eventuale contributo annuo da parte dell'università		Patrimonio netto	Utile / Perdita di esercizio al 31.12.2019	Utile / Perdita di esercizio al 31.12.2019 (importo)	note
						Contributi	Altri corrispettivi				
per la reattività clinica e la catalisi		università consorziate che operano nell'ambito delle scienze ambientali.									il 2020, gli ultimi dati si riferiscono al 2019
CIRC-MSB - Consorzio interuniversitario di ricerca in chimica dei metalli nei sistemi biologici	Consorzio interuniversitario di ricerca	Promuovere e coordinare la partecipazione delle università consorziate alle attività scientifiche nel settore della chimica dei materiali e nei sistemi biologici	si	12.757,44	4,55%	0,00	0,00	281.001,00	perdita		nessuna documentazione pervenuta per il 2020, gli ultimi dati si riferiscono al 2019
CONISMA: Consorzio nazionale interuniversitario per le scienze del mare	Consorzio interuniversitario di ricerca	Promuovere e coordinare le ricerche e le altre attività scientifiche applicate nel campo del mare	si	15.435,70	2,86%	0,00	0,00	539.710,00	utile		nessuna documentazione pervenuta per il 2020, gli ultimi dati si riferiscono al 2019
CINI: Consorzio interuniversitario nazionale per l'informatica	Consorzio interuniversitario di ricerca	Promuovere e coordinare le ricerche sia di base sia applicative e le altre attività scientifiche e di trasferimento nel campo dell'informatica tra le università consorziate.	si	19.089,12	2,11%	0,00	0,00	904.698,00	utile		nessuna documentazione pervenuta per il 2020, gli ultimi dati si riferiscono al 2019
CINMPIS: Consorzio interuniversitario nazionale in metodologie e processi innovativi di sintesi	Consorzio interuniversitario di ricerca	Promuovere e coordinare la partecipazione delle università consorziate alle attività scientifiche nel campo delle metodologie e processi innovativi di sintesi, in accordo con i programmi di ricerca nazionali	si	23.750,67	6,66%	0,00	0,00	356.617,72	utile		nessuna documentazione pervenuta per il 2020, gli ultimi dati si riferiscono al 2019
INSTM: Consorzio interuniversitario nazionale per la scienza e tecnologia dei materiali	Consorzio interuniversitario di ricerca	supporti organizzativi, tecnici e finanziari nel campo della scienza e tecnologia dei materiali	si	214.792,93	2,04%	0,00	0,00	10.529.065,00	utile		nessuna documentazione pervenuta per il 2020, gli ultimi dati si riferiscono al 2019
Consorzio Interuniversitario Civiltà del Mediterraneo	Consorzio interuniversitario di ricerca	Sviluppo attività economiche e sociali produttive, potenziare i centri di ricerca scientifica e tecnologica nel settore della storia, società e cultura	si	1.767,45	10%	3.000,00	0,00	17.674,51			nessuna documentazione pervenuta per il 2020, gli ultimi dati si riferiscono al 2019
UNIFORMA: Consorzio interuniversitario con attività esterna per l'aggiornamento professionale in campo giuridico	Consorzio interuniversitario di ricerca	Organizzare eventi formativi coerenti con gli obiettivi dettati dagli ordini professionali di avvocati, notai e dottori commercialisti ed esperti contabili per l'esigenza del regolare aggiornamento dei rispettivi iscritti.	si	7.830,75	25,00%	0,00	0,00	31.323,00		-12.870,00	
Cinid Consorzio interuniversitario per l'idrologia	Consorzio interuniversitario di ricerca	Promuovere e coordinare attività scientifiche sperimentali dei settori idrologia, idrometeorologia, gestione dei sistemi idrici, salvaguardia sistemi ambientali.	no	3.740,27	7,74%	0,00	0,00	48.324,00			nessuna documentazione pervenuta per il 2020, gli ultimi dati si riferiscono al 2019
CSGI: Consorzio interuniversitario per lo sviluppo dei sistemi a grande interfase	Consorzio interuniversitario di ricerca	Promuovere e coordinare le attività scientifiche nel campo dei sistemi a grande interfase.	si	616.095,00	10%	0,00		61.600.950,00	perdita		nessuna documentazione pervenuta per il 2020, gli ultimi dati si riferiscono al 2019
Consorzio Interuniversitario Sistemi Integrati per l'Accesso - CISIA	Consorzio interuniversitario di ricerca	Svolgimento di attività e ricerca nel campo dell'orientamento agli studi universitari, specialistici e di perfezionamento superiore.	no	18.220,42	1,52%	0,00	0,00	1.198.712,00	utile		nessuna documentazione pervenuta per il 2020, gli ultimi dati si riferiscono al 2019
Associazione SEPS - Segretariato europeo per le pubblicazioni scientifici	Associazione	Favorire l'interscambio delle produzioni editoriali di opere di riconosciuto valore scientifico	si	27.423,75	12,50%	0,00	0,00	219.390,00	utile		nessuna documentazione pervenuta per il 2020, gli ultimi dati si riferiscono al 2019
Consorzio per la ricerca della filiera lattiero-casearia-CORFILAC	Consorzio	Ricerca applicata nella filiera lattiero-casearia	si	272.163,62	25%	0,00	0,00	1.088.654,49	avanzo		nessuna documentazione pervenuta per il 2020, gli ultimi dati si riferiscono al 2019
Consorzio regionale per la ricerca applicata e la sperimentazione - CORERAS	Consorzio	Sviluppo e ammodernamento strutturale ed organizzativo dei sistemi agroindustriale, agro ambientale della sicilia	si	6.689,49	11,11%	0,00	0,00	60.211,47	perdita		nessuna documentazione pervenuta per il 2020, gli ultimi dati si riferiscono al 2019
COINFO consorzio interuniversitario sulla formazione	Consorzio	realizzazione di attività di formazione apprendimento permanente e ricerca per altri organismi pubblici e privati	si	11.013,99	2,81%	1.549,37		392.500,00	utile	32.264,00	
Fondazione CUTGANA	Fondazione universitaria	promozione e sostegno finanziario alle attività dell'ente di riferimento-università	si	-40.072,00	100%	0,00	18.500,00	-40.072,00	utile		nessuna documentazione pervenuta per il 2020, gli ultimi dati si riferiscono al 2019

Ente / Società	Tipologia	Oggetto sociale	Personalità giuridica	Partecipazione e patrimoniale dell'Università	% capitale posseduta	Eventuale contributo annuo da parte dell'università		Patrimonio netto	Utile / Perdita di esercizio al 31.12.2019	Utile / Perdita di esercizio al 31.12.2019 (importo)	note
						Contributi	Altri corrispettivi				
Conferenza dei Rettori delle Università Italiane- CRUI	Associazione	Rappresentare e valorizzare il sistema delle autonomie universitarie in ogni sede nazionale e internazionale; promuovere ogni altra iniziativa utile al potenziamento dell'insegnamento superiore e della ricerca	si	0,00	0	22.000,00		612.897,00	utile		nessuna documentazione pervenuta per il 2020, gli ultimi dati si riferiscono al 2019
Isole dei ciclisti	Consorzio	perseguimento dei fini istituzionali dell'AMP Isole dei ciclisti	si	-17.204,50	50%	0,00	Fondo di dotazione: € 5.164,27	-34.409,00			nessuna documentazione pervenuta per il 2020, gli ultimi dati si riferiscono al 2019

## Partecipate Enti privati

Ente / Società	Tipologia	Oggetto sociale	Personalità giuridica	Partecipazione e patrimoniale dell'Università	% capitale posseduta	Eventuale contributo annuo da parte dell'università		Patrimonio netto	Utile / Perdita di esercizio al 31.12.2020	Utile / Perdita di esercizio al 31.12.2020 (importo)	note
						Contributi	Altri corrispettivi				
Associazione "Network per la valorizzazione della ricerca universitaria" NETVAL	Associazione	ricerca nel trasferimento tecnologico	si	254,91	1,12%	54.696,00	2.500,00	0,00	22.760,09	utile	
Conferenza nazionale dei comitati per le pari opportunità delle università italiane	Associazione	riunire in una rete i rappresentanti dei comitati pari opportunità delle università italiane	no	0,00	0	durata illimitata	300,00	0,00	28.725,98	utile	
Osservatorio permanente della giustizia europea	Associazione	organizzazione di seminari di studio, corsi di formazione e di aggiornamento	no	0,00	16,60%	durata illimitata	0,00	0,00	0,00	utile	5.676,05
Centro di studi e di formazione in materia giuridica	Associazione	organizzazione corsi di formazione professionale e di aggiornamento	no	0,00	0	durata illimitata	0,00	0,00	0,00	utile	
Rete universitaria italiana per l'apprendimento permanente - RUIAP	Associazione	promozione delle politiche per l'apprendimento permanente	no	0,00	0	durata illimitata	500,00	0,00	0,00		
Conferenza universitaria italiana di architettura	Associazione	attività scientifica nel campo dell'architettura	no	0,00	0	durata illimitata	300,00	0,00	6.638,28		
Centro studi di economia applicata all'ingegneria di Catania- CSEI Catania	Associazione	promuovere la ricerca nel settore della gestione delle risorse naturali	no	1.953,98	5,50%	44.196,00	0,00		35.526,83	avanzo	309,83
CO.D.A.U. - Convegno permanente dei Direttori Amministrativi e Dirigenti delle Università Italiane	Associazione	coordinamento e di indirizzo nelle attività di gestione delle istituzioni universitarie, nel rispetto dell'autonomia dei singoli Atenei	no	0,00	0	durata illimitata	2.000,00	Quota partecipazione XVI Convegno CODAU 2019 € 450,00	0,00		
Cassa di Mutuo Soccorso per il Personale dell'Università di Catania	Associazione	assistenza iscritti mediante sovvenzioni, indennità per cessazioni di rapporto ed altri servizi	si	0,00	0	durata illimitata	0,00	0,00	330.625,52	utile	
Associazione italiana degli incubatori universitari e delle business plan competition locali (PNI Cube)	Associazione	riunire gli incubatori universitari, nonché università che realizzano al loro interno attività di creazione di imprese	no	4.104,22	2%	55.153,00	0,00	0,00	205.211,00	utile	
Centro studi - Chimica, sviluppo e ambiente CHLSA	Associazione	Corsi di formazione e corsi aggiornamento professionale	si	3.804,00	50%	47.644,00	500,00	0,00	7.608,00	perdita	
Osservatorio permanente della giustizia tributaria	Associazione	promuovere e realizzare ricerche, indagini e studi sui temi della giustizia tributaria	no	0,00	0%	durata illimitata	0,00	0,00	0,00		
consorzio universitario Unifarm	Consorzio	progettare e gestire sperimentazione cliniche dei medicinali	si	73.652,40	10,00%	44.926,00	0,00	0,00	736.524,00	perdita	
Cometa- consorzio multiente per la promozione e l'adozione di tecnologie di calcolo avanzato	Consorzio	ricerca e sviluppo mirate all'adozione di nuove tecnologie di calcolo avanzato	si	33.525,89	17,65%	44.196,00	0,00	0,00	189.949,00	utile	5.881,00
consorzio PITECNIOBIO	Consorzio	ricerca e sviluppo in campo biomedico	si	4.080,00	10,20%	47.118,00	0,00	0,00	40.000,00	pareggio	
Consorzio Catania Ricerche	Consorzio	attività di ricerca destinata all'innovazione tecnologica	si	0,00	0		0,00	0,00	-204.136,00	utile	in liquidazione dal 28 marzo 2017- revoca dello stato di liquidazione dal 5 giugno 2018
Fondazione "Centro siciliano di fisica nucleare e di	Fondazione riconosciuta	sviluppare le ricerche nucleari, di struttura della materia e di fisica	si	832.389,96	92,59	illimitato	75.000,00	0,00	899.006,33	utile	

Ente / Società	Tipologia	Oggetto sociale	Personalità giuridica	Partecipazione patrimoniale dell'Università	% capitale posseduta	Eventuale contributo annuo da parte dell'Università		Patrimonio netto	Utile / Perdita di esercizio al 31.12.2020	Utile / Perdita di esercizio al 31.12.2020 (importo)	note
						Contributi	Altri corrispettivi				
struttura della materia* (C.S.F.N.S.M.)		applicata anche ai fini della formazione di tecnici specializzati e di applicazioni Mediche, Civili ed Industriali.									
Fondazione Giovan Pietro Grimaldi	Fondazione riconosciuta	attuazione iniziative di alto interesse culturale e sociale per favorire la ricerca scientifica e la formazione di giovani meritevoli	no	0,00	0	illimitato	0,00	0,00	1.873.455,38	utile	
Fondazione Rosario Toscano Scuderi	Fondazione riconosciuta	incoraggiare, incrementare gli studi erogando premi per i migliori studenti dell'Università di Catania	si	3.717.795,26	100%	illimitato	0,00	0,00	3.717.795,26	utile	
Fondazione Bellini	Fondazione non riconosciuta	promozione, divulgazione e ricerca in ambito Belliniano	no	26.296,70	93,75%	illimitato	5.000,00	0,00	28.049,82		
Fondazione culturale Carlevani Brancati	Fondazione non riconosciuta	onorare la memoria dei dottori Antonino CARLEVANI e Giuseppe BRANCATI, dello scrittore Vitaliano Brancati e del fratello Corrado Brancati ed illustri poeti e scrittori siciliani	no	0,00	0	illimitato	0,00	0,00	293.200,00	pareggio	
Fondazione VERGA	Fondazione non riconosciuta	attività di ricerca e promulgazione dell'opera di Giovanni Verga	si	183.104,51	49,71%	illimitato	19.000,00		368.345,43	utile	
Marco Montalbano	Fondazione	promuovere, preparare e realizzare, attività, pubblicazioni artistiche, storiche critiche e scientifiche, periodiche e non, inerenti all'attività fumettistica	si	0,00	0	illimitato	0,00	0,00	372.117,23	perdita	
Fondazione Giuseppe e Maria Giarrizzo	Fondazione	Promuovere la ricerca sulla storia delle società, delle città e delle scuole in Italia ed in Europa	no	0,00	0	illimitato	0,00	0,00	0,00		
Istituto Superiore Internazionale di scienze criminali ISISC	Fondazione riconosciuta	Studio, ricerca e formazione nel campo della giustizia penale internazionale e comparata dei diritti umani	si	0,00	0	illimitato	0,00	0,00	0,00	utile	
Società italiana di scienze applicate alle piante officinali (SISTE)	Associazione	ricerca, sviluppo, promozione e diffusione delle scienze e tecnologie erboristiche	no	0,00	0	durata illimitata	0,00	0,00	150.960,00	utile	
Associazione Cluster tecnologico nazionale Energia	Associazione	generare opportunità di sviluppo tecnologico e innovativo per il sistema energetico	si	3.959,01	1,35%	durata illimitata	500,00	0,00	293.260,00	utile	166.193,00
Associazione Cluster A.grifood CLAN	Associazione	promuovere una crescita economica sostenibile, basata sulla ricerca e l'innovazione nella filiera agroalimentare	si	0,00	0,90%	entro 2040	1.000,00	0,00	0,00	utile	
Digital Innovation Hub Sicilia	Associazione	ha lo scopo di favorire la trasformazione digitale e l'innovazione tecnologica delle imprese	no	4.000,00	25,00%	durata illimitata	4.000,00	0,00	18.056,17	utile	
Cluster tecnologico nazionale blue italian growth	Associazione	Attività di sviluppo del cluster tecnologico nazionale nell'ambito dell'economia del mare	si	1.903,08	1,09%	durata illimitata	1.000,00	0,00	174.595,00		
TICHE	Fondazione	Intraprendere iniziative idonee allo sviluppo del cluster tecnologico nazionale nel settore delle tecnologie del patrimonio culturale	si	6.300,89	1,96%	durata illimitata	1.200,00	0,00	321.474,00	utile	
Distretto Biomedico per l'alta tecnologia Sicilia	Associazione	si prefigge di creare un'aggregazione territoriale di attività ad alto contenuto tecnologico in ambito "salute dell'uomo e della tecnologia della vita"	si	9.996,00	7,14%	durata illimitata	10.000,00		140.000,00	pareggio	

## Partecipate Società

Ente / Società	Tipologia	Oggetto sociale	Personalità giuridica	Partecipazione patrimoniale	% capitale posseduta	Eventuale contributo annuo da parte dell'Università		Patrimonio netto	Utile / Perdita di esercizio al 31.12.2019	Utile / Perdita di esercizio al 31.12.2019 (importo)	Note
						contributi	altri corrispettivi				
Bench s.r.l.	Società a responsabilità limitata	Spin off nella ricerca, studio e consulenza nei settori del marketing, comunicazione in favore di imprese privati ed enti pubblici	si	4.804,96	16%	0,00	0,00	30.031,00	utile		nessuna documentazione pervenuta per il 2020, gli ultimi dati si riferiscono al 2019
Petalò s.r.l.	Società a responsabilità limitata	Spin off nella ricerca e sviluppo di dispositivi endoluminali innovativi finalizzati al trattamento	si	49.757,00	9,23%	0,00	0,00	539.084,00	perdita		nessuna documentazione pervenuta per il 2020, gli ultimi dati si



Ente / Società	Tipologia	Oggetto sociale	Personalità giuridica	Partecipazione patrimoniale	% capitale posseduta	Eventuale contributo annuo da parte dell'università		Patrimonio netto	Utile / Perdita di esercizio al 31.12.2019	Utile / Perdita di esercizio al 31.12.2019 (importo)	Note
						contributi	altri corrispettivi				
		endovascolare dei vasi venosi									riferiscono al 2019
Consorzio di ricerca per l'innovazione tecnologica, Sicilia agrobio e pesca ecocompatibile SCaRL	Distretto-Società consortile a responsabilità limitata	Distretto tecnologico nella filiera agro ittica-alimentare	si	60.094,00	10%	10.000,00	0,00	600.949,00	pareggio		nessuna documentazione pervenuta per il 2020, gli ultimi dati si riferiscono al 2019
Distretto tecnologico, Sicilia micro e nano sistemi s.c.r.l.	Distretto-Società consortile a responsabilità limitata	Distretto tecnologico nel settore dei micro- nano sistemi	si	61.148,00	10,21%	5.000,00	0,00	598.907,00	pareggio		nessuna documentazione pervenuta per il 2020, gli ultimi dati si riferiscono al 2019
Consorzio di ricerca per l'innovazione tecnologica, sicilia trasporti navali, commerciali e da diporto s.c.a.r.l. (NAVTEC)	Distretto-Società consortile a responsabilità limitata	Distretto tecnologico nei settori dei trasporti navali	si	47.131,72	10,35%	0,00	0,00	455.379,00	utile		nessuna documentazione pervenuta per il 2020, gli ultimi dati si riferiscono al 2019
Distretto tecnologico nazionale sull'energia (DITNE)	Distretto-Società consortile a responsabilità limitata	Distretto tecnologico in settori produttivi nel campo delle energie rinnovabili	si	13.607,44	2,74%	0,00	0,00	496.622,00	utile		nessuna documentazione pervenuta per il 2020, gli ultimi dati si riferiscono al 2019
Si Lab-Sicilia s.c.r.l.	Società consortile a responsabilità limitata	Distretto tecnologico nel settore della Service innovation	si	8.193,80	22%	0,00	0,00	37.245,00	utile		nessuna documentazione pervenuta per il 2020, gli ultimi dati si riferiscono al 2019
BIOSISTEMA S.C.R.L.	Società consortile a responsabilità limitata	Centro di competenza nelle Biotecnologie avanzate	si	2.216,71	5,57%	0,00	1.415,03	38.002,00	perdita		nessuna documentazione pervenuta per il 2020, gli ultimi dati si riferiscono al 2019
Centri regionali per le tecnologie agroalimentari - CERTA	Società consortile a responsabilità limitata	Centro di competenza nell'Agroindustria e agroalimentare	si	2.643,16	3,50%	0,00	0,00	79.519,00	utile		nessuna documentazione pervenuta per il 2020, gli ultimi dati si riferiscono al 2019
MIT Meridionale Innovazione Trasporti s.c.r.l.	Società consortile a responsabilità limitata	Centro di competenza nei Trasporti	si	dato non disponibile	1,67	0,00	0,00	dato non disponibile	-		nessuna documentazione pervenuta per il 2019, gli ultimi dati si riferiscono al 2018
Istituto edilizia economica e popolare Catania (IEEPC) s.p.a	Società per azioni	Edificare case popolari ed economiche da assegnare in locazione con patto di futura vendita e di riscatto ai dipendenti e collaboratori degli enti soci o loro aziende controllate	si	1.032,00	20%	0,00	0,00	5.160,00	perdita		nessuna documentazione pervenuta per il 2020, gli ultimi dati si riferiscono al 2019
Sviluppo Taormina Etna	Società per azioni	Promuovere e coordinare lo sviluppo e la razionalizzazione delle attività produttive e turistiche dei soci mediante la valorizzazione e la tutela del patrimonio culturale e dell'artigianato tradizionale	si	-1.064,39	1,18%	0,00	0,00	-90.203,00	perdita		nessuna documentazione pervenuta per il 2020, gli ultimi dati si riferiscono al 2019

## B) Attivo circolante

### B) I "Rimanenze"

La voce non è movimentata.

### B) II Crediti

#### Crediti

Saldo al 31/12/2019 37.022.295,44

Saldo al 31/12/2020 43.825.199,20

**Variazione 6.802.903,76**

Il totale dei crediti iscritti alla voce B) II “Crediti” dell’attivo circolante, al 31 dicembre 2020, esposti al valore della loro presumibile realizzazione, è pari a € 43.825.199,20; rispetto al valore al 31 dicembre 2019, pari a € 37.022.295,44 si rileva un incremento complessivo di € 6.802.903,76, come si evince dalla sottoindicata tabella:

<b>B) II Crediti</b>				
<i>Descrizione</i>	<i>Valore al 31/12/2020</i>	<i>Valore al 31/12/2019</i>	<i>Variazioni</i>	
1) <i>Crediti verso MUR e altre Amministrazioni centrali</i>	12.648.326,39	12.764.262,41	-	115.936,02
2) <i>Crediti verso Regioni e Province autonome</i>	8.129.930,41	14.132.998,40	-	6.003.067,99
3) <i>Crediti verso altre Amministrazioni locali</i>	7.040.462,94	162.286,63		6.878.176,31
4) <i>Crediti verso l'Unione Europea e Resto del Mondo</i>	628.427,70	257.859,30		370.568,40
5) <i>Crediti verso Università</i>	435.034,93	373.099,87		61.935,06
6) <i>Crediti verso studenti per tasse e contributi</i>	63.678,87	23.572,09		40.106,78
7) <i>Crediti verso società ed enti controllati</i>	-	847.789,06	-	847.789,06
8) <i>Crediti verso altri (pubblici)</i>	6.275.704,62	5.965.149,59		310.555,03
9) <i>Crediti verso altri (privati)</i>	8.603.633,34	2.495.278,09		6.108.355,25
<b>Totale Crediti</b>	<b>43.825.199,20</b>	<b>37.022.295,44</b>		<b>6.802.903,76</b>

La seguente tabella espone i crediti al 31 dicembre 2019, i crediti maturati nell’anno, le riscossioni e i crediti al 31 dicembre 2020:

<b>B) II Crediti</b>				
<i>Descrizione</i>	<i>Valore al 31/12/2019</i>	<i>Crediti esercizio 2020</i>	<i>Riscossioni</i>	<i>Valore al 31/12/2020</i>
1) <i>Crediti verso MUR e altre Amministrazioni centrali</i>	12.764.262,41	201.784.078,33	201.900.014,35	12.648.326,39
2) <i>Crediti verso Regioni e Province autonome</i>	14.132.998,40	5.541.914,79	11.544.982,78	8.129.930,41
3) <i>Crediti verso altre Amministrazioni locali</i>	162.286,63	6.954.335,24	76.158,93	7.040.462,94
4) <i>Crediti verso l'Unione Europea e Resto del mondo</i>	257.859,30	4.748.208,78	4.377.640,38	628.427,70
5) <i>Crediti verso Università</i>	373.099,87	1.404.281,51	1.342.346,45	435.034,93
6) <i>Crediti verso studenti per tasse e contributi</i>	23.572,09	37.522.435,44	37.482.328,66	63.678,87
7) <i>Crediti verso società ed enti controllati</i>	847.789,06	345.341,91	1.193.130,97	0,00
8) <i>Crediti verso altri (pubblici)</i>	5.965.149,59	8.985.162,66	8.674.607,63	6.275.704,62
9) <i>Crediti verso altri (privati)</i>	2.495.278,09	107.262.453,67	101.154.098,42	8.603.633,34
<b>Totale Crediti</b>	<b>37.022.295,44</b>	<b>374.548.212,33</b>	<b>367.745.308,57</b>	<b>43.825.199,20</b>

### **B) II 1) Crediti verso MUR e Altre Amministrazioni centrali**

La voce “*Crediti verso MUR e altre amministrazioni centrali*” evidenzia, al 31 dicembre 2020, un valore pari a € 12.648.326,39; rispetto al valore al 31 dicembre 2019, pari a € 12.764.262,41, si rileva una riduzione di € 115.936,02.

<b>B) II 1) Crediti verso MUR e altre Amministrazioni centrali</b>				
<i>Descrizione</i>	<i>Valore al 31/12/2020</i>	<i>Valore al 31/12/2019</i>	<i>Variazioni</i>	
1) <i>Crediti verso MUR e altre Amministrazioni centrali</i>	12.648.326,39	12.764.262,41	-	115.936,02
<i>Fondo svalutazione crediti</i>	-	-		-
<b>Totale Crediti verso MUR e altre Amministrazioni centrali</b>	<b>12.648.326,39</b>	<b>12.764.262,41</b>	-	<b>115.936,02</b>

La seguente tabella espone i crediti al 31 dicembre 2019, i crediti maturati nell'anno, le riscossioni e i crediti al 31 dicembre 2020:

<b>B) II 1) Crediti verso MUR e altre Amministrazioni centrali</b>				
<i>Descrizione</i>	<i>Valore al 31/12/2019</i>	<i>Crediti esercizio 2020</i>	<i>Riscossioni</i>	<i>Valore al 31/12/2020</i>
1) <i>Crediti verso MUR e altre Amministrazioni centrali</i>	12.764.262,41	201.784.078,33	201.900.014,35	12.648.326,39
<b><i>Totale Crediti verso MUR e altre Amministrazioni centrali</i></b>	<b>12.764.262,41</b>	<b>201.784.078,33</b>	<b>201.900.014,35</b>	<b>12.648.326,39</b>

L'importo di € 12.648.326,39 riguarda, prevalentemente, somme vantate nei confronti del Ministero dell'Università e della Ricerca (€ 3.883.556,61) e del Ministero dell'Economia e delle Finanze (€ 7.847.455,46) come si evince dalla seguente tabella che evidenzia il dettaglio per singolo Ente:

<b>B) II 1) Crediti verso MUR e altre Amministrazioni centrali</b>				
<i>Descrizione</i>	<i>Valore al 31/12/2020</i>	<i>Valore al 31/12/2019</i>	<i>Variazioni</i>	
<i>MUR: FFO</i>	1.477.756,00	735.417,00	742.339,00	
<i>MUR FFO: Dottorati di ricerca</i>	-	-	-	
<i>MUR: Dottorati di ricerca - PON</i>	15.634,30	205.137,02	-	189.502,72
<i>MUR: Dottorati di ricerca - Assegni di ricerca</i>	-	-	-	
<i>MUR: Scuole di specializzazione</i>	201.262,72	201.262,72	-	
<i>MUR: FFO Dipartimento di Eccellenza</i>	-	-	-	
<i>MUR: FFO Contributo studenti diversamente abili</i>	192.519,00	108.302,00	84.217,00	
<i>MUR: Piano Lauree Scientifiche</i>	-	-	-	
<i>MUR: Saldo progetto BRIT</i>	-	2.417.109,04	-	2.417.109,04
<i>MUR: PON R&amp;I 2014-2020 "AIM"</i>	1.084.704,51	580.415,51	504.289,00	
<i>MUR: Progetti di ricerca</i>	865.038,38	858.183,91	6.854,47	
<i>MUR: Altri progetti</i>	-	-	-	
<i>MUR: Altro</i>	46.641,70	48.186,27	-	1.544,57
<b><i>Totale MIUR</i></b>	<b>3.883.556,61</b>	<b>5.154.013,47</b>	-	<b>1.270.456,86</b>
<i>MEF: Scuole di specializzazione</i>	7.793.350,22	7.063.740,61	729.609,61	
<i>MEF: PRIN 2017</i>	16.872,50	16.872,50	-	
<i>MEF: Personale comandato</i>	37.232,74	36.843,75	388,99	
<i>MEF: Altro</i>	-	-	-	
<b><i>Totale MEF</i></b>	<b>7.847.455,46</b>	<b>7.117.456,86</b>	<b>729.998,60</b>	
<i>MAE: Stipendi personale comandato</i>	189.248,30	189.248,30	-	
<i>MAE: Missioni archeologiche</i>	-	7.998,00	-	7.998,00
<b><i>Totale MAE</i></b>	<b>189.248,30</b>	<b>197.246,30</b>	-	<b>7.998,00</b>
<i>MPPAA: Progetti di ricerca</i>	230.930,99	223.789,24	7.141,75	
<i>Altri Ministeri</i>	477.135,03	71.756,54	405.378,49	
<i>Altro</i>	20.000,00	-	20.000,00	
<b><i>Totale crediti lordi</i></b>	<b>12.648.326,39</b>	<b>12.764.262,41</b>	-	<b>115.936,02</b>
<b><i>Fondo svalutazione crediti</i></b>	<b>-</b>	<b>-</b>	<b>-</b>	
<b><i>Totale crediti verso MUR e altre Amministrazioni centrali</i></b>	<b>12.648.326,39</b>	<b>12.764.262,41</b>	-	<b>115.936,02</b>

La seguente tabella espone i crediti al 31 dicembre 2019, i crediti maturati nell'anno, le riscossioni e i crediti al 31 dicembre 2020:

<b>B) II 1) Crediti verso MUR e altre Amministrazioni centrali</b>				
<b>Descrizione</b>	<b>Valore al 31/12/2019</b>	<b>Crediti esercizio 2020</b>	<b>Riscossioni</b>	<b>Valore al 31/12/2020</b>
1) Crediti verso MUR e altre Amministrazioni centrali	12.764.262,41	201.784.078,33	201.900.014,35	12.648.326,39
<b>Totale Crediti verso MUR e altre Amministrazioni centrali</b>	<b>12.764.262,41</b>	<b>201.784.078,33</b>	<b>201.900.014,35</b>	<b>12.648.326,39</b>

Si espone, di seguito, il dettaglio delle diverse tipologie di finanziamento che trovano allocazione nella predetta voce, distinte per singolo Ente:

<b>B) II 1) Crediti verso MUR e altre Amministrazioni centrali</b>					
<b>Descrizione</b>	<b>Valore al 31/12/2019</b>	<b>Crediti esercizio 2020</b>	<b>Riscossioni</b>	<b>Riduzioni/aumenti</b>	<b>Valore al 31/12/2020</b>
MUR: FFO	735.417,00	174.319.204,00	173.576.865,00	-	1.477.756,00
MUR FFO: Dottorati di ricerca	-	2.810.946,00	2.810.946,00	-	-
MUR: Dottorati di ricerca - PON	205.137,02	1.505.726,36	1.695.229,08	-	15.634,30
MUR: FFO Assegni di ricerca	-	22.508,00	22.508,00	-	-
MUR: Scuole di specializzazione	201.262,72	-	-	-	201.262,72
MUR: FFO Dipartimento di Eccellenza	-	1.481.829,00	1.481.829,00	-	-
MUR: FFO Contributo studenti diversamente abili	108.302,00	192.519,00	108.302,00	-	192.519,00
MUR: Piano Lauree Scientifiche	-	-	-	-	-
MUR: Saldo progetto BRIT	2.417.109,04	-	-	2.417.109,04	-
MUR: PON R&I 2014-2020 "AIM"	580.415,51	2.209.286,36	1.704.997,36	-	1.084.704,51
MUR: Progetti di ricerca	858.183,91	1.344.165,34	1.337.310,87	-	865.038,38
MUR: Altri progetti	-	1.526.970,00	1.526.970,00	-	-
MUR: Altro	48.186,27	766.154,52	767.699,09	-	46.641,70
<b>Totale MUR</b>	<b>5.154.013,47</b>	<b>186.179.308,58</b>	<b>185.032.656,40</b>	<b>-</b>	<b>3.883.556,61</b>
MEF: Scuole di specializzazione	7.063.740,61	16.697.286,61	15.967.677,00	-	7.793.350,22
MEF: PRIN 2017	16.872,50	792.460,00	792.460,00	-	16.872,50
MEF: Personale comandato	36.843,75	37.232,74	36.843,75	-	37.232,74
MEF: Altro	-	659,78	659,78	-	-
<b>Totale MEF</b>	<b>7.117.456,86</b>	<b>17.527.639,13</b>	<b>16.797.640,53</b>	<b>-</b>	<b>7.847.455,46</b>
MAE: Stipendi personale comandato	189.248,30	-	-	-	189.248,30
MAE: Missioni archeologiche	7.998,00	-	7.998,00	-	-
<b>Totale MAE</b>	<b>197.246,30</b>	<b>-</b>	<b>7.998,00</b>	<b>-</b>	<b>189.248,30</b>
MPPAA: Progetti di ricerca	223.789,24	45.901,39	38.759,64	-	230.930,99
Altri Ministeri	71.756,54	427.678,49	22.300,00	-	477.135,03
Altro	-	20.000,00	-	-	20.000,00
<b>Totale crediti lordi</b>	<b>12.764.262,41</b>	<b>204.200.527,59</b>	<b>201.899.354,57</b>	<b>-</b>	<b>12.648.326,39</b>
<b>Fondo svalutazione crediti</b>	<b>-</b>	<b>-</b>	<b>-</b>	<b>-</b>	<b>-</b>
<b>Totale crediti verso MUR e altre Amministrazioni</b>	<b>12.764.262,41</b>	<b>204.200.527,59</b>	<b>201.899.354,57</b>	<b>-</b>	<b>12.648.326,39</b>

Al 31 dicembre 2019, i crediti verso il M.U.R e le altre Amministrazioni centrali ammontavano a € 12.764.262,41, di cui € 5.154.013,47 nei confronti del M.U.R.

Nel corso dell'esercizio 2020 il M.U.R., sulla base dei criteri di ripartizione del Fondo di Finanziamento Ordinario (FFO) delle Università Statali e dei Consorzi interuniversitari per l'anno 2020 di cui al Decreto Ministeriale n. 442 del 10 agosto 2020, ha assegnato risorse per complessivi € 178.827.006,00, di cui € 176.328.213,00 riferiti al 2020 ed € 2.498.793,00 per competenze di esercizi precedenti. Di tale importo complessivo, al 31 dicembre 2020, restano da incassare, complessivamente, € 1.238.628,00, di cui € 871.040,00 a valere sull'art. 2 (quota base), € 192.519,00

a valere sull'art. 9, lett. d), (studenti diversamente abili) ed € 175.069,00 a valere sull'art. 9, lett. c), punti 1 e 2 (piani pluriennali di interventi integrati di orientamento pre-universitario, di sostegno didattico, di tutorato e piani lauree scientifiche). Complessivamente, il credito al 31 dicembre 2020 a valere sul FFO è di € 1.670.275,00 di cui € 431.647,00 per l'esercizio 2018, € 1.238.628,00 per l'esercizio 2020.

Con riferimento ai crediti vantati nei confronti del Ministero delle Economie e Finanze si evidenzia che, all'apertura dell'esercizio 2020, essi ammontavano a € 7.117.456,86, di cui € 7.063.740,61 riguardanti le scuole di specializzazione, precisamente: € 54.605,96 per l'anno accademico 2019/2020, € 337.854,05 per l'anno accademico 2018/2019, € 3.278.349,82 per l'anno accademico 2017/2018, € 3.141.691,92 per l'anno accademico 2016/2017 ed € 248.251,47 per l'anno accademico 2015/2016. Di tale importo complessivo, sono stati incassati € 2.044.676,00 (a.a.2016/2017).

Nel corso dell'esercizio 2020 sono state effettuate assegnazioni per € 16.697.286,61, precisamente: € 470.090,08 per l'anno accademico 2017/2018; € 2.024.796,05 per l'anno accademico 2018/2019, € 14.189.600,25 per l'anno accademico 2019/2020 ed € 12.800,23 quale quota fissa maternità per l'anno accademico 2020/2021. Dell'importo complessivo di € 16.697.286,61 sono stati incassati € 13.923.001,00. Complessivamente, al 31 dicembre, il credito residuo è di € 7.793.350,22, di cui € 2.744.285,61 a valere sulle assegnazioni di competenza ed € 5.019.064,61 a valere sulle assegnazioni di esercizi precedenti.

### ***B) II 2) Crediti verso Regioni e Province autonome***

La voce "***Crediti verso Regioni e Province autonome***" evidenzia, al 31 dicembre 2020, un credito complessivo di € 8.129.930,41; rispetto al valore al 31 dicembre 2019, pari a € 14.132.998,40, si rileva una riduzione di € 6.003.067,99.

<b><i>B) II 2) Crediti verso Regioni e Province autonome</i></b>			
<b><i>Descrizione</i></b>	<b><i>Valore al 31/12/2020</i></b>	<b><i>Valore al 31/12/2019</i></b>	<b><i>Variazioni</i></b>
2) <b><i>Crediti verso Regioni e Province autonome</i></b>	<b><i>8.129.930,41</i></b>	<b><i>14.132.998,40</i></b>	<b><i>- 6.003.067,99</i></b>
<b><i>Fondo svalutazione crediti</i></b>	<b><i>-</i></b>	<b><i>-</i></b>	<b><i>-</i></b>
<b><i>Totale Crediti verso Regioni e Province autonome</i></b>	<b><i>8.129.930,41</i></b>	<b><i>14.132.998,40</i></b>	<b><i>- 6.003.067,99</i></b>

La seguente tabella espone i crediti al 31 dicembre 2019, i crediti maturati nell'anno, le riscossioni e i crediti al 31 dicembre 2020:

<b>B) II 2) Crediti verso Regioni e Province autonome</b>				
<i>Descrizione</i>	<i>Valore al 31/12/2019</i>	<i>Crediti esercizio 2020</i>	<i>Riscossioni</i>	<i>Valore al 31/12/2020</i>
2) <i>Crediti verso Regioni e Province autonome</i>	14.132.998,40	5.541.914,79	11.544.982,78	8.129.930,41
<b><i>Totale Crediti verso Regioni e Province autonome</i></b>	<b>14.132.998,40</b>	<b>5.541.914,79</b>	<b>11.544.982,78</b>	<b>8.129.930,41</b>

Si espone, di seguito, il dettaglio delle diverse tipologie di finanziamento che trovano allocazione nella predetta voce, distinte per singolo Ente:

<b>B) II 2) Crediti verso Regioni e Province autonome</b>				
<i>Descrizione</i>	<i>Valore al 31/12/2020</i>	<i>Valore al 31/12/2019</i>	<i>Variazioni</i>	
<i>Regione Siciliana: Scuole di Specializzazione</i>	4.061.035,06	4.535.148,94	-	474.113,88
<i>Regione Siciliana: Dottorati di ricerca (PO FSE 2014-2020)</i>	299.141,72	388.472,66	-	89.330,94
<i>Regione Siciliana: Acquisto attrezzature didattiche e dotazioni librerie</i>	262.041,10	262.041,10		-
<i>Regione Siciliana: Progetti utilità collettiva</i>	-	-		-
<i>Regione Siciliana: Contributo CUS</i>	-	-		-
<i>Regione Siciliana: Contributo Scuola Superiore</i>	1.500.000,00	1.500.000,00		-
<i>Regione Siciliana: Progetti di ricerca</i>	946.687,36	567.631,75		379.055,61
<i>Regione Siciliana: Stipendi personale ricercatore</i>	212.797,17	139.586,99		73.210,18
<i>Regione Siciliana: Stipendi personale a tempo determinato (CUTGAN A)</i>	437.708,54	596.300,15	-	158.591,61
<i>Regione Siciliana: Altro</i>	410.519,46	271.787,59		138.731,87
<i>Provincia Regionale di Siracusa: Accordi transattivi</i>	-	5.849.033,22	-	5.849.033,22
<i>Altro</i>	-	22.996,00	-	22.996,00
<b><i>Totale crediti lordi</i></b>	<b>8.129.930,41</b>	<b>14.132.998,40</b>	-	<b>6.003.067,99</b>
<i>Fondo svalutazione crediti</i>	-	-		-
<b><i>Totale Crediti verso Regioni e Province autonome</i></b>	<b>8.129.930,41</b>	<b>14.132.998,40</b>	-	<b>6.003.067,99</b>

Come si evince dalla suindicata tabella i crediti di maggior rilievo sono vantati nei confronti della Regione Siciliana e riguardano le Scuole di Specializzazione che, al 31 dicembre 2020, sono pari a € 4.061.035,06. All'apertura dell'esercizio si rileva un valore di € 4.535.148,94, così distinto: € 430.654,21 per l'anno accademico 2006/2007; € 3.001.320,66 per l'anno accademico 2007/2008; € 753.277,33 per l'anno accademico 2016/2017; € 79.848,77 per l'anno accademico 2017/2018; € 270.047,97 per scuole di specializzazione area non medica. Di tale importo complessivo sono stati incassati nell'esercizio 2020 € 646.460,61.

Nel corso dell'esercizio sono stati assegnati € 1.571.326,79, di cui: € 250.000,00 a valere sull'avviso 3 anno accademico 2018/2019; € 366.835,57 a valere sull'avviso 23 anno accademico 2017/2018; € 271.122,67 a valere sull'avviso 13 anno accademico 2016/2017; € 536.221,31 a valere sull'avviso 6 anno accademico 2015/2016; € 147.147,24 per scuole di specializzazione aerea non medica.

Dell'importo complessivo di € 1.571.326,79 nel corso dell'esercizio 2020 sono stati incassati € 1.398.980,06.

È interamente assegnato e incamerato nel corso dell'esercizio l'importo di € 1.548.403,84 per il personale impiegato in progetti di utilità collettiva (PUC).

Complessivamente, sono stati incassati € 11.544.982,78 di cui € 1.462.530,04 a valere su crediti di esercizi precedenti ed € 10.082.452,74 su crediti maturati nell'esercizio 2020.

Tra le variazioni più significative si rilevano: una riduzione € 5.849.033,22 per la riallocazione della somma alla voce "Crediti verso altre Amministrazioni locali"; tale importo complessivo riguarda il credito vantato dall'Ateneo nei confronti della Provincia di Siracusa a seguito della transazione stipulata per il recupero delle somme anticipate per il funzionamento dei corsi di laurea attivati presso tale sede.

### **B) II 3) Crediti verso altre Amministrazioni locali**

La voce "Crediti verso altre Amministrazioni locali" evidenzia, al 31 dicembre 2020, un credito complessivo di € 7.040.462,94; rispetto al valore al 31 dicembre 2019, pari a € 162.286,63, si rileva un incremento di € 6.878.176,31.

<b>B) II 3) Crediti verso altre Amministrazioni locali</b>			
<b>Descrizione</b>	<b>Valore al 31/12/2020</b>	<b>Valore al 31/12/2019</b>	<b>Variazioni</b>
3) Crediti verso altre Amministrazioni locali	7.040.462,94	162.286,63	6.878.176,31
Fondo svalutazione crediti	-	-	-
<b>Totale Crediti verso altre Amministrazioni locali</b>	<b>7.040.462,94</b>	<b>162.286,63</b>	<b>6.878.176,31</b>

La seguente tabella espone i crediti al 31 dicembre 2019, i crediti maturati nell'anno, le riscossioni e i crediti al 31 dicembre 2020:

<b>B) II 3) Crediti verso altre Amministrazioni locali</b>				
<b>Descrizione</b>	<b>Valore al 31/12/2019</b>	<b>Crediti esercizio 2020</b>	<b>Riscossioni</b>	<b>Valore al 31/12/2020</b>
3) Crediti verso altre Amministrazioni locali	162.286,63	6.954.335,24	76.158,93	7.040.462,94
<b>Totale Crediti verso altre Amministrazioni locali</b>	<b>162.286,63</b>	<b>6.954.335,24</b>	<b>76.158,93</b>	<b>7.040.462,94</b>

Si espone, di seguito, il dettaglio delle diverse tipologie di finanziamento che trovano allocazione nella predetta voce, distinte per singolo Ente:

<b>B) II 3) Crediti verso altre Amministrazioni locali</b>			
<b>Descrizione</b>	<b>Valore al 31/12/2020</b>	<b>Valore al 31/12/2019</b>	<b>Variazioni</b>
<i>Provincia Regionale di Siracusa: Accordi transattivi</i>	6.823.872,09	-	6.823.872,09
<i>Comune di Catania: Contratti di ricerca</i>	12.606,00	12.606,00	-
<i>Comuni SS.RR. Catania Area Metropolitana: Attività c/terzi</i>	-	-	-
<i>Comune di Catania: Attività c/terzi</i>	24.863,52	21.175,00	3.688,52
<i>Comune di Catania: Altro</i>	-	-	-
<i>Comune di Catania: Accordi di collaborazione</i>	-	-	-
<i>Comune di Augusta: Attività c/terzi</i>	5.324,00	5.324,00	-
<i>Comune di Avola: Attività c/terzi</i>	3,50	-	3,50
<i>Comune di Biancavilla: Attività c/terzi</i>	-	1.752,64	- 1.752,64
<i>Comune di Calatabiano: Attività c/terzi</i>	43.868,63	43.674,63	194,00
<i>Comune di Bronte: Attività c/terzi</i>	-	-	-
<i>Comune di Caltagirone: Attività c/terzi</i>	2.356,27	2.356,27	-
<i>Comune di Caltanissetta: Progetti</i>	31.250,00	-	31.250,00
<i>Comune di Cesarò: Attività c/terzi</i>	-	-	-
<i>Comune di Gela: Attività c/terzi</i>	4.918,03	-	4.918,03
<i>Comune di Niscemi: Attività c/terzi</i>	13.500,00	-	13.500,00
<i>Comune di Pachino: Attività c/terzi</i>	38.490,52	4.890,52	33.600,00
<i>Comune di Patti: Stipendi personale comandato</i>	12.425,66	12.425,66	-
<i>Comune di Raddusa: Attività c/terzi</i>	5,80	7.012,27	- 7.006,47
<i>Comune di Raddusa: Contratti di ricerca</i>	- 0,00	37.961,72	- 37.961,72
<i>Comune di Ragalna: Convenzioni di ricerca</i>	-	8.265,00	- 8.265,00
<i>Comune di Ragusa: Attività c/terzi</i>	-	-	-
<i>Comune di Ramacca: Attività c/terzi</i>	334,00	-	334,00
<i>Comune di Riposto: Attività c/terzi</i>	7.800,00	-	7.800,00
<i>Comune di Sant'Agata di Militello: Attività c/terzi</i>	10.000,00	-	10.000,00
<i>Comune di San Teodoro: Attività c/terzi</i>	477,72	477,72	-
<i>Comune di Santa Venerina: Attività c/terzi</i>	4.002,00	-	4.002,00
<i>Comune di Venetico: Attività c/terzi</i>	4.365,20	4.365,20	-
<b>Totale crediti lordi</b>	<b>7.040.462,94</b>	<b>162.286,63</b>	<b>6.878.176,31</b>
<i>Fondo svalutazione crediti</i>	-	-	-
<b>Totale Crediti verso altre Amministrazioni locali</b>	<b>7.040.462,94</b>	<b>162.286,63</b>	<b>6.878.176,31</b>

I crediti rilevati al 31 dicembre 2019 sono pari a € 162.286,63 e riguardano, prevalentemente, attività di conto terzi. Nel corso dell'esercizio 2020 sono stati registrati crediti per € 6.954.335,24, incassati per € 76.158,93. Di tali maggiori crediti, € 5.849.033,22, derivano dalla riallocazione del credito vantato dall'Ateneo nei confronti della Provincia di Siracusa a seguito della transazione stipulata per il recupero delle somme anticipate per il funzionamento dei corsi di laurea presso tale sede, precedentemente iscritto alla voce "Crediti verso Regioni e Province autonome" ed € 974.838,87 rappresentano il credito di competenza dell'esercizio 2020.

Complessivamente, sono stati incassati € 76.158,93, di cui € 54.985,83 a valere su crediti di esercizi precedenti ed € 21.173,10 a valere su crediti maturati nell'esercizio 2020.



#### **B) II 4) Crediti verso l'Unione Europea e Resto del Mondo**

La voce “**Crediti verso l'Unione Europea e Resto del Mondo**” evidenzia, al 31 dicembre 2020, un credito complessivo di € 628.427,70; rispetto al valore al 31 dicembre 2019, pari a € 257.859,30, si rileva un incremento di € 370.568,40.

<b>B) II 4) Crediti verso l'Unione Europea e Resto del Mondo</b>			
<b>Descrizione</b>	<b>Valore al 31/12/2020</b>	<b>Valore al 31/12/2019</b>	<b>Variazioni</b>
4) <i>Crediti verso l'Unione Europea e Resto del Mondo</i>	628.427,70	257.859,30	370.568,40
<i>Fondo svalutazione crediti</i>	-	-	-
<b>Totale Crediti verso l'Unione Europea e Resto del Mondo</b>	<b>628.427,70</b>	<b>257.859,30</b>	<b>370.568,40</b>

La seguente tabella espone i crediti al 31 dicembre 2019, i crediti maturati nell'anno, le riscossioni e i crediti al 31 dicembre 2020:

<b>B) II 4) Crediti verso l'Unione Europea e Resto del Mondo</b>				
<b>Descrizione</b>	<b>Valore al 31/12/2019</b>	<b>Crediti esercizio 2020</b>	<b>Riscossioni</b>	<b>Valore al 31/12/2020</b>
4) <i>Crediti verso l'Unione Europea e Resto del Mondo</i>	257.859,30	4.748.208,78	4.377.640,38	628.427,70
<b>Totale Crediti verso studenti per tasse e contributi</b>	<b>257.859,30</b>	<b>4.748.208,78</b>	<b>4.377.640,38</b>	<b>628.427,70</b>

I crediti rilevati al 31 dicembre 2019 sono pari a € 257.859,30 e riguardano, prevalentemente attività di conto terzi e progetti di ricerca. Nel corso dell'esercizio 2020 sono stati registrati crediti per € 4.748.208,78, incassati per € 4.377.640,38 di cui € 106.943,50 a valere su crediti di esercizi precedenti ed € 4.270.696,88 a valere su crediti maturati nell'esercizio 2020.

Tra i crediti di maggior rilievo dell'esercizio 2020, interamente incassati, rilevano: € 1.931.776,27 per il Progetto E-SAFE *grant agreement* 893135 ed € 2.184.328,81 per il progetto “*Bresov*”.

#### **B) II 5) Crediti verso Università**

La voce “**Crediti verso Università**” evidenzia, al 31 dicembre 2020, un credito complessivo di € 435.034,93; rispetto al valore al 31 dicembre 2019, pari a € 373.099,87, si rileva un incremento di € 61.935,06.

<b>B) II 5) Crediti verso Università</b>			
<b>Descrizione</b>	<b>Valore al 31/12/2020</b>	<b>Valore al 31/12/2019</b>	<b>Variazioni</b>
5) <i>Crediti verso Università</i>	435.034,93	373.099,87	61.935,06
<i>Fondo svalutazione crediti</i>	-	-	-
<b>Totale Crediti verso Università</b>	<b>435.034,93</b>	<b>373.099,87</b>	<b>61.935,06</b>

La seguente tabella espone i crediti al 31 dicembre 2019, i crediti maturati nell'anno, le riscossioni e i crediti al 31 dicembre 2020:

<b>B) II 5) Crediti verso Università</b>				
<i>Descrizione</i>	<i>Valore al 31/12/2019</i>	<i>Crediti esercizio 2020</i>	<i>Riscossioni</i>	<i>Valore al 31/12/2020</i>
5) <i>Crediti verso Università</i>	373.099,87	1.404.281,51	1.342.346,45	435.034,93
<b><i>Totale Crediti verso Università</i></b>	<b>373.099,87</b>	<b>1.404.281,51</b>	<b>1.342.346,45</b>	<b>435.034,93</b>

La voce accoglie al suo interno finanziamenti per dottorati di ricerca, per attività c/terzi e per progetti, facenti capo ai dipartimenti.

Rispetto al credito iniziale di € 373.099,87 sono stati incassati € 243.122,56. Nel corso dell'esercizio sono stati registrati crediti per € 1.404.281,51, riscossi per € 1.099.223,89. Complessivamente, sono stati incassati € 1.342.346,45.

#### **B) II 6) Crediti verso studenti per tasse contribuiti**

La voce "**Crediti verso studenti per tasse e contribuiti**" evidenzia, al 31 dicembre 2020, un credito complessivo di € 63.678,87; rispetto al valore al 31 dicembre 2019, pari a € 23.572,09, si rileva un incremento di € 40.106,78.

<b>B) II 6) Crediti verso studenti per tasse e contribuiti</b>			
<i>Descrizione</i>	<i>Valore al 31/12/2020</i>	<i>Valore al 31/12/2019</i>	<i>Variations</i>
6) <i>Crediti verso studenti per tasse e contribuiti</i>	63.678,87	23.572,09	40.106,78
<i>Fondo svalutazione crediti</i>	-	-	-
<b><i>Totale Crediti verso studenti per tasse e contribuiti</i></b>	<b>63.678,87</b>	<b>23.572,09</b>	<b>40.106,78</b>

La seguente tabella espone i crediti al 31 dicembre 2019, i crediti maturati nell'anno, le riscossioni e i crediti al 31 dicembre 2020:

<b>B) II 6) Crediti verso studenti per tasse e contribuiti</b>				
<i>Descrizione</i>	<i>Valore al 31/12/2019</i>	<i>Crediti esercizio 2020</i>	<i>Riscossioni</i>	<i>Valore al 31/12/2020</i>
6) <i>Crediti verso studenti per tasse e contribuiti</i>	23.572,09	37.522.435,44	37.482.328,66	63.678,87
<b><i>Totale Crediti verso studenti per tasse e contribuiti</i></b>	<b>23.572,09</b>	<b>37.522.435,44</b>	<b>37.482.328,66</b>	<b>63.678,87</b>

La seguente tabella espone, invece, il dettaglio dei crediti al 31 dicembre 2019, dei crediti maturati nell'anno, delle riscossioni e dei crediti al 31 dicembre 2020:

<b>B) II 6) Crediti verso studenti per tasse e contributi</b>					
<i>Descrizione</i>	<i>Valore al 31/12/2019</i>	<i>Crediti maturati 2020</i>	<i>Riscossioni</i>	<i>Valore al 31/12/2020</i>	<i>Variazioni</i>
	<i>a)</i>	<i>b)</i>	<i>c)</i>	<i>d (a+b-c)</i>	<i>e (d-a)</i>
<i>Crediti verso studenti per tasse e contributi corsi di laurea e laurea specialistica</i>	44,01	59.397,16	59.322,16	119,01	75,00
<i>Crediti verso studenti per tasse e contributi altri corsi</i>	9,00	-	-	9,00	-
<i>Crediti verso studenti per tasse e contributi corsi di laurea e laurea specialistica a.a.2013/2014</i>	-	45.517,56	45.517,56	-	-
<i>Crediti verso studenti per tasse e contributi corsi di laurea e laurea specialistica a.a.2014/2015</i>	-	30.638,70	30.638,70	-	-
<i>Crediti verso studenti per tasse e contributi corsi di laurea e laurea specialistica a.a.2015/2016</i>	-	44.367,50	44.367,50	-	-
<i>Crediti verso studenti per tasse e contributi corsi di laurea e laurea specialistica a.a.2016/2017</i>	-	69.320,90	69.170,90	150,00	150,00
<i>Crediti verso studenti per tasse e contributi altri corsi a.a.2016/2017</i>	11.271,42	-	-	11.271,42	-
<i>Crediti verso studenti per tasse e contributi altri corsi a.a.2017/2018</i>	1.769,00	146.242,90	147.491,90	520,00	- 1.249,00
<i>Crediti verso studenti per contributo omnicomprensivo a.a. 2018/2019</i>	5.390,66	1.221.217,93	1.224.107,93	2.500,66	- 2.890,00
<i>Crediti verso studenti per contributo omnicomprensivo a.a. 2019/2020</i>	5.088,00	24.848.465,92	24.842.246,39	11.307,53	6.219,53
<i>Crediti v/s studenti altri corsi 2020</i>	-	746.350,00	746.350,00	-	-
<i>Crediti v/studenti per contributo omnicomprensivo a.a.2020/2021</i>	-	10.310.916,87	10.273.115,62	37.801,25	37.801,25
<b><i>Totale crediti lordi</i></b>	<b>23.572,09</b>	<b>37.522.435,44</b>	<b>37.482.328,66</b>	<b>63.678,87</b>	<b>40.106,78</b>
<i>Fondo svalutazione crediti</i>	-	-	-	-	-
<b><i>Totale Crediti verso studenti per tasse e contributi</i></b>	<b>23.572,09</b>	<b>37.522.435,44</b>	<b>37.482.328,66</b>	<b>63.678,87</b>	<b>40.106,78</b>

La *colonna a)* accoglie gli importi relativi ai crediti verso studenti alla data del 31 dicembre 2019, rilevati secondo il principio della competenza economica e in applicazione di quanto disciplinato dal Manuale Tecnico Operativo, di cui all'art. 8 del D.I. 14 gennaio 2014 n. 19.

La *colonna b)* riguarda i crediti maturati nell'esercizio 2020 derivanti, in parte, dalle iscrizioni perfezionate con riferimento alle tasse e ai contributi per corsi di laurea, laurea specialistica ed altri corsi, riguardanti esercizi precedenti, fino all'anno accademico 2018/2019 e, in parte, dalle iscrizioni relative al nuovo anno accademico 2019/2020. In ottemperanza al principio della competenza economica secondo cui la determinazione dell'ammontare dei proventi avviene sulla base del valore di presumibile realizzazione, gli ulteriori incassi eccedenti i crediti stimati, hanno determinato l'iscrizione contestuale del provento e del credito.

Rispetto a quanto applicato negli esercizi precedenti, a partire dall'anno accademico 2017/2018, da un lato il fatto che il regolamento d'Ateneo non prevede all'atto dell'iscrizione dello studente né l'impegno a frequentare l'intero anno di corso, né l'obbligo di pagamento dell'intero dovuto, corrispondente al contributo omnicomprensivo relativi all'anno di corso, e dall'altro l'esigenza di iscrivere in bilancio solo i crediti certi ed esigibili in ottemperanza al principio OIC n. 15, secondo cui: *"I crediti da iscriversi in bilancio devono rappresentare validi diritti ad esigere ammontari di disponibilità liquide da clienti o da altri terzi. I crediti originati da ricavi per operazioni di vendita*

di beni o prestazione di servizi sono rilevati in base al principio della competenza quando il processo produttivo dei beni o dei servizi è stato completato; in caso di prestazioni di servizi lo scambio si considera avvenuto quanto il servizio è reso, cioè la prestazione è effettuata”, hanno fatto propendere l’Ateneo verso quella scelta, adottata tra l’altro da molte università, che prevede la rilevazione dei crediti di volta in volta in coincidenza con la maturazione delle rate; pertanto, nell’esercizio di riferimento, vengono iscritti solo i crediti corrispondenti alle rate che maturano nel periodo.

La colonna c) si riferisce agli incassi contabilizzati nel corso dell’anno solare 2020, di cui € 9.911,00 a parziale chiusura dei crediti al 31 dicembre 2019 ed € 37.472.417,66 su crediti maturati nel 2020. L’ultima colonna evidenzia i crediti ancora da incassare alla data del 31 dicembre 2020 che si riferiscono per € 13.661,09 a crediti rilevati al 31 dicembre 2019 e per € 50.017,78 a crediti maturati nell’esercizio 2020.

La variazione in più di € 40.106,78 è determinata dalla riduzione determinata dagli incassi a valere sui crediti al 31 dicembre 2019 (- € 9.911,00) ed all’incremento dei crediti maturati nel 2020 e non incassati alla chiusura dell’esercizio (€ 50.017,78).

#### **B) II 7) Crediti verso Società ed enti controllati**

La voce “**Crediti verso Società ed enti controllati**” non evidenzia, al 31 dicembre 2020, alcun credito; rispetto al valore al 31 dicembre 2019, pari a € 847.789,06, si rileva una riduzione di pari importo. Sono iscritte in tale voce le entrate per affidamento del servizio bar, per utilizzo spazi, le prestazioni c/terzi a tariffario per analisi di laboratorio e le entrate per progetti di ricerca.

<b>B) II 7) Crediti verso Società ed enti controllati</b>			
<i>Descrizione</i>	<i>Valore al 31/12/2020</i>	<i>Valore al 31/12/2019</i>	<i>Variazioni</i>
7) <i>Crediti verso Società ed enti controllati</i>	-	847.789,06	- 847.789,06
<i>Fondo svalutazione crediti</i>	-	-	-
<b><i>Totale Crediti verso Società ed enti controllati</i></b>	<b>-</b>	<b>847.789,06</b>	<b>- 847.789,06</b>

La seguente tabella espone i crediti al 31 dicembre 2019, i crediti maturati nell’anno, le riscossioni e i crediti al 31 dicembre 2020:

<b>B) II 7) Crediti verso Società ed enti controllati</b>				
<i>Descrizione</i>	<i>Valore al 31/12/2019</i>	<i>Crediti esercizio 2020</i>	<i>Riscossioni</i>	<i>Valore al 31/12/2020</i>
7) <i>Crediti verso Società ed enti controllati</i>	847.789,06	345.341,91	1.193.130,97	-
<b><i>Totale Crediti verso Società ed enti controllati</i></b>	<b>847.789,06</b>	<b>345.341,91</b>	<b>1.193.130,97</b>	<b>-</b>

Si espone, di seguito, il dettaglio delle diverse tipologie di finanziamento che trovano allocazione nella predetta voce:

<b>B) II 7) Crediti verso società ed enti controllati</b>			
<i>Descrizione</i>	<i>Valore al 31/12/2020</i>	<i>Valore al 31/12/2019</i>	<i>Variazioni</i>
<i>Attività c/terzi: Consulenza</i>	-	92.356,11	- 92.356,11
<i>Attività c/terzi: Formazione e didattica</i>	-	-	-
<i>Attività c/terzi: Ricerca commissionata</i>	-	134.666,32	- 134.666,32
<i>Attività c/terzi: Servizi resi</i>	-	93.295,57	- 93.295,57
<i>Contributi liberali</i>	-	-	-
<i>Dottorati di ricerca</i>	-	185.501,08	- 185.501,08
<i>Personale ricercatore a tempo determinato</i>	-	2.346,62	- 2.346,62
<i>Progetti di ricerca</i>	-	274.757,80	- 274.757,80
<i>Scuole di specializzazione</i>	-	61.563,67	- 61.563,67
<i>Altro</i>	-	3.301,89	- 3.301,89
<b>Totale crediti lordi</b>	-	<b>847.789,06</b>	- <b>847.789,06</b>
<i>Fondo svalutazione crediti</i>	-	-	-
<b>Totale Crediti verso società ed enti controllati</b>	-	<b>847.789,06</b>	- <b>847.789,06</b>

I crediti al 31 dicembre 2019 ammontanti complessivamente a € 847.789,06 sono stati incassati per € 273.482,05. Nel corso dell'esercizio 2020 sono maturati crediti per € 919.648,92, interamente incassati. Complessivamente, le somme incassate sono pari a € 1.193.130,97. La differenza in meno di € 847.789,06 scaturisce dagli incassi effettuati sui crediti degli esercizi precedenti, per € 273.482,05 e dalla riallocazione dei crediti non riscossi nelle specifiche voci dello Stato Patrimoniale per € 574.307,01 considerato che l'Ateneo non vanta crediti nei confronti di società ed enti controllati.

#### **B) II 8) Crediti verso altri (pubblici)**

La voce "**Crediti verso altri (pubblici)**" evidenzia, al 31 dicembre 2020, crediti per complessivi € 6.275.704,62; rispetto al valore al 31 dicembre 2019, pari a € 5.965.149,59, si rileva un incremento di € 310.555,03.

<b>B) II 8) Crediti verso altri (pubblici)</b>			
<i>Descrizione</i>	<i>Valore al 31/12/2020</i>	<i>Valore al 31/12/2019</i>	<i>Variazioni</i>
8) <i>Crediti verso altri (pubblici)</i>	6.275.704,62	5.965.149,59	310.555,03
<i>Fondo svalutazione crediti</i>	-	-	-
<b>Totale Crediti verso altri (pubblici)</b>	<b>6.275.704,62</b>	<b>5.965.149,59</b>	<b>310.555,03</b>

La seguente tabella espone i crediti al 31 dicembre 2019, i crediti maturati nell'anno, le riscossioni e i crediti al 31 dicembre 2020:

<b>B) II 8) Crediti verso altri (pubblici)</b>				
<i>Descrizione</i>	<i>Valore al 31/12/2019</i>	<i>Crediti esercizio 2020</i>	<i>Riscossioni</i>	<i>Valore al 31/12/2020</i>
8) <i>Crediti verso altri (pubblici)</i>	5.965.149,59	8.985.162,66	8.674.607,63	6.275.704,62
<b><i>Totale Crediti verso altri (pubblici)</i></b>	<b>5.965.149,59</b>	<b>8.985.162,66</b>	<b>8.674.607,63</b>	<b>6.275.704,62</b>

Nell'ambito di tale voce trovano allocazione le seguenti tipologie: "Iva su acquisti" che al 31 dicembre 2020 evidenzia un valore di € 15.174,49, "Erario c/acconto IVA" che al 31 dicembre 2020 evidenzia un valore di € 5.956,54 e "Crediti v/Erario per IVA" che al 31 dicembre 2020 evidenzia un valore di € 267.087,85.

Gli "Altri crediti diversi (pubblici)" rappresentano la voce di maggiore entità, come si evince dalla tabella sotto riportata.

<b>Altri Crediti diversi (pubblici)</b>			
<i>Descrizione</i>	<i>Valore al 31/12/2020</i>	<i>Valore al 31/12/2019</i>	<i>Variazioni</i>
<i>Altri Crediti diversi (pubblici)</i>	5.987.502,74	5.938.771,95	48.730,79
<i>Fondo svalutazione crediti</i>	-	-	-
<b><i>Totale altri Crediti diversi (pubblici)</i></b>	<b>5.987.502,74</b>	<b>5.938.771,95</b>	<b>48.730,79</b>

La seguente tabella espone i crediti al 31 dicembre 2019, i crediti maturati nell'anno, le riscossioni e i crediti al 31 dicembre 2020:

<b>Altri Crediti diversi (pubblici)</b>				
<i>Descrizione</i>	<i>Valore al 31/12/2019</i>	<i>Crediti esercizio 2020</i>	<i>Riscossioni</i>	<i>Valore al 31/12/2020</i>
<i>Altri crediti diversi (pubblici)</i>	5.938.771,95	8.696.960,78	8.648.229,99	5.987.502,74
<b><i>Totale Crediti verso altri (pubblici)</i></b>	<b>5.938.771,95</b>	<b>8.696.960,78</b>	<b>8.648.229,99</b>	<b>5.987.502,74</b>

Si espone, di seguito, il dettaglio delle diverse tipologie di finanziamento che trovano allocazione nella predetta voce:

<i>Altri crediti diversi (pubblici)</i>			
<i>Descrizione</i>	<i>Valore al 31/12/2020</i>	<i>Valore al 31/12/2019</i>	<i>Variazioni</i>
<i>Attività c/terzi: Formazione e didattica</i>	-	3.688,52	- 3.688,52
<i>Attività c/terzi: Ricerca commissionata</i>	131.215,95	227.319,45	- 96.103,50
<i>Attività c/terzi: Servizi resi</i>	49.194,72	73.078,94	- 23.884,22
<i>Attività c/terzi: Consulenza</i>	133.467,53	60.100,00	73.367,53
<i>Borse di studio</i>	-	-	-
<i>Competenze personale ospedaliero</i>	486.452,31	486.452,31	0,00
<i>Contributi</i>	18.000,00	-	18.000,00
<i>Crediti per transazioni gestione corsi di laurea sedi decentrate</i>	1.554.198,73	1.227.902,23	326.296,50
<i>Crediti pregressi per somme anticipate dall'Ateneo Master</i>	2.938.487,72	2.938.487,72	-
<i>Dottorati di ricerca</i>	-	-	-
<i>Progetti di ricerca</i>	-	93.906,46	- 93.906,46
<i>Programmi di mobilità</i>	361.102,00	310.922,62	50.179,38
<i>Stipendi personale comandato</i>	73.652,06	85.684,60	- 12.032,54
<i>Altro</i>	58.650,72	172.939,51	- 114.288,79
<b><i>Totale crediti lordi</i></b>	<b>5.987.502,74</b>	<b>5.938.771,95</b>	<b>48.730,79</b>
<i>Fondo svalutazione crediti</i>	-	-	-
<b><i>Totale altri crediti diversi (pubblici)</i></b>	<b>5.987.502,74</b>	<b>5.938.771,95</b>	<b>48.730,79</b>

La voce riportava, in apertura, un valore di 5.938.771,95. Nel corso dell'esercizio 2020 sono maturati crediti per € 8.696.960,78 e sono stati effettuati incassi per 8.792.562,82, di cui € 754.383,54 a valere sui crediti degli esercizi precedenti ed € 7.893.846,45 a valere sui crediti maturati nell'esercizio 2020. Tra i crediti rimasti da riscuotere al 31 dicembre 2020, rilevano: € 1.554.198,73 nei confronti del Consorzio Universitario della Provincia di Ragusa quali rate pregresse a valere sugli accordi transattivi stipulati per la gestione dei corsi di laurea presso tale sede; rispetto al credito rilevato all'inizio dell'esercizio di € 1.227.902,23 sono stati incassati € 260.010,83. A tale importo si aggiungono i crediti maturati nell'esercizio 2020 per complessivi € 846.318,33, incassati per € 260.011,00.

Ulteriori € 2.938.487,72 riguardano l'Azienda Ospedaliera Universitaria "Policlinico Vittorio Emanuele" per crediti pregressi, tra i quali: € 2.450.751,42 a valere sulla sentenza TAR CT n. 1260/2005, € 208.071,19 per rimborso spese SIDRA sostenute dall'Ateneo ed € 279.665,11 per rimborso spese energia elettrica.

### **B) II 9) Crediti verso altri (privati)**

La voce “**Crediti verso altri (privati)**” evidenzia, al 31 dicembre 2020, crediti per complessivi € 8.603.633,34; rispetto al valore al 31 dicembre 2019, pari a € 2.495.278,09, si rileva un incremento di € 6.108.355,25.

<b>B) II 9) Crediti verso altri (privati)</b>			
<b>Descrizione</b>	<b>Valore al 31/12/2020</b>	<b>Valore al 31/12/2019</b>	<b>Variazioni</b>
9) <b>Crediti verso altri (privati)</b>	8.603.633,34	2.495.278,09	6.108.355,25
<b>Fondo svalutazione crediti</b>	-	-	-
<b>Totale Crediti verso altri (privati)</b>	<b>8.603.633,34</b>	<b>2.495.278,09</b>	<b>6.108.355,25</b>

La seguente tabella espone i crediti al 31 dicembre 2019, i crediti maturati nell'anno, le riscossioni e i crediti al 31 dicembre 2020:

<b>B) II 9) Crediti verso altri (privati)</b>				
<b>Descrizione</b>	<b>Valore al 31/12/2019</b>	<b>Crediti esercizio 2020</b>	<b>Riscossioni</b>	<b>Valore al 31/12/2020</b>
9) <b>Crediti verso altri (privati)</b>	2.495.278,09	12.769.360,98	6.661.005,73	8.603.633,34
<b>Totale Crediti verso altri (privati)</b>	<b>2.495.278,09</b>	<b>12.769.360,98</b>	<b>6.661.005,73</b>	<b>8.603.633,34</b>

Tra i crediti che trovano allocazione nella predetta voce, l'importo più significativo è rappresentato dagli “Altri crediti diversi (privati)” e dai “Fornitori c/anticipi” che, al 31 dicembre 2020, evidenziano, rispettivamente, crediti per € 3.984.285,16 e per € 4.477.730,51.

La seguente tabella espone, nel dettaglio, i crediti delle diverse tipologie di finanziamento che trovano allocazione nella voce “Altri crediti diversi (privati)”:

<b>Altri crediti diversi (privati)</b>			
<b>Descrizione</b>	<b>Valore al 31/12/2020</b>	<b>Valore al 31/12/2019</b>	<b>Variazioni</b>
Attività c/terzi: Consulenza	229.192,82	97.725,07	131.467,75
Attività c/terzi: Formazione e didattica	2.300,00	37.302,00	- 35.002,00
Attività c/terzi: Ricerca commissionata	258.587,16	263.205,86	- 4.618,70
Attività c/terzi: Servizi resi	257.119,68	101.561,81	155.557,87
Attività c/terzi: Sponsorizzazioni	12.200,00	14.640,00	- 2.440,00
Contributi	-	-	-
Dottorati di ricerca	35.174,83	24.755,73	10.419,10
Scuole di specializzazione	-	-	-
Note di credito per fornitura gas metano	52.612,52	52.612,52	-
Progetti di ricerca	1.473.452,01	565.112,05	908.339,96
Recuperi e rimborsi vari	894.516,96	894.516,96	-
Stipendi personale ricercatore a tempo determinato	32.924,10	2.420,24	30.503,86
Altri progetti e programmi	661,29	661,29	0,00
Altro	735.543,79	231.452,42	504.091,37
<b>Totale crediti lordi</b>	<b>3.984.285,16</b>	<b>2.285.965,95</b>	<b>1.698.319,21</b>
<b>Fondo svalutazione crediti</b>	-	-	-
<b>Totale altri crediti diversi (privati)</b>	<b>3.984.285,16</b>	<b>2.285.965,95</b>	<b>1.698.319,21</b>



La voce riportava, in apertura, un valore di € 2.285.965,95. Nel corso del 2020 sono maturati crediti per € 8.260.165,74 e sono stati effettuati incassi per € 6.561.843,53, di cui € 565.169,23 a valere sui crediti degli esercizi precedenti ed € 5.996.677,30 a valere sui crediti maturati nell'esercizio 2020.

*La voce B) III "Attività finanziarie" non è movimentata*

***B) IV Disponibilità liquide***

<b><i>Disponibilità liquide</i></b>	
<i>Saldo al 31/12/2019</i>	<i>345.870.817,80</i>
<i>Saldo al 31/12/2020</i>	<i>351.282.017,93</i>
<b><i>Variazione</i></b>	<b><i>5.411.200,13</i></b>

La voce "**Disponibilità liquide**" è pari a € 351.282.017,93. Essa corrisponde al saldo di cassa finale risultante presso l'Istituto Cassiere, così determinato:

<b><i>Fondo cassa</i></b>	
<b><i>Fondo cassa al 01/01/2020</i></b>	<b>€ 345.870.817,80</b>
<i>Riscossioni dal 01/01/2020 al 31/12/2020</i>	€ 374.371.157,46
<i>Pagamenti dal 01/01/2020 al 31/12/2020</i>	-€ 368.959.957,33
<b><i>Fondo Cassa al 31/12/2020</i></b>	<b>€ 351.282.017,93</b>

Si riporta, qui di seguito, il dettaglio dei fondi di cassa finali al 31 dicembre 2020, dell'amministrazione centrale e di ciascun dipartimento determinato dalle riscossioni e dai pagamenti avvenuti nel corso dell'esercizio 2020:

<i>Fondo cassa al 31 dicembre 2020</i>				
	<i>Fondo cassa al 01/01/2020</i>	<i>Riscossioni</i>	<i>Pagamenti</i>	<i>Fondo cassa al 31/12/2020</i>
<i>Amministrazione centrale</i>	€ 293.465.524,44	€ 354.519.937,81	-€ 349.525.772,61	€ 298.459.689,64
<i>Azienda agraria sperimentale</i>	€ 77.617,46	€ 554,01	-€ 5.648,93	€ 72.522,54
<b>Dipartimenti:</b>	<b>€ 52.327.675,90</b>	<b>€ 19.850.665,64</b>	<b>-€ 19.428.535,79</b>	<b>€ 52.749.805,75</b>
<i>Agricoltura, Alimentazione e Ambiente</i>	€ 2.892.959,72	€ 4.048.180,43	-€ 3.330.045,88	€ 3.611.094,27
<i>Scienze biomediche e biotecnologiche</i>	€ 3.689.145,82	€ 1.598.898,74	-€ 1.515.134,72	€ 3.772.909,84
<i>Scienze biologiche, geologiche e ambientali</i>	€ 1.479.427,83	€ 777.681,72	-€ 1.102.556,49	€ 1.154.553,06
<i>Scienze umanistiche</i>	€ 1.983.390,35	€ 100.062,99	-€ 734.833,61	€ 1.348.619,73
<i>Scienze della Formazione</i>	€ 1.359.239,45	€ 196.300,00	-€ 598.594,71	€ 956.944,74
<i>Scienze del Farmaco e della Salute</i>	€ 1.924.933,11	€ 386.628,92	-€ 577.079,70	€ 1.734.482,33
<i>Scienze chimiche</i>	€ 2.038.450,00	€ 357.900,53	-€ 638.841,61	€ 1.757.508,92
<i>Fisica e Astronomia "Ettore Majorana"</i>	€ 2.389.842,63	€ 1.029.081,83	-€ 679.887,67	€ 2.739.036,79
<i>Matematica e Informatica</i>	€ 2.733.076,62	€ 628.397,53	-€ 812.469,37	€ 2.549.004,78
<i>Giurisprudenza</i>	€ 4.746.714,08	€ 1.679.008,52	-€ 926.351,24	€ 5.499.371,36
<i>Ingegneria civile e Architettura</i>	€ 4.689.533,53	€ 3.413.155,46	-€ 2.831.120,18	€ 5.271.568,81
<i>Ingegneria elettrica, elettronica e informatica</i>	€ 7.199.727,48	€ 1.944.656,26	-€ 1.351.624,75	€ 7.792.758,99
<i>Scienze politiche e sociali</i>	€ 1.359.417,44	€ 458.025,12	-€ 366.665,66	€ 1.450.776,90
<i>Economia e Impresa</i>	€ 1.250.947,01	€ 290.758,47	-€ 265.061,32	€ 1.276.644,16
<i>Scienze mediche, chirurgiche e tecnologie avanzate "Ingrassia"</i>	€ 3.528.868,98	€ 732.075,49	-€ 934.762,92	€ 3.326.181,55
<i>Chirurgia generale e specialità medico-chirurgiche</i>	€ 2.830.410,89	€ 396.911,24	-€ 730.746,00	€ 2.496.576,13
<i>Medicina clinica e sperimentale</i>	€ 4.758.532,72	€ 1.493.979,50	-€ 1.223.277,89	€ 5.029.234,33
<i>Scuola Superiore di Catania</i>	€ 342.797,18	€ 19.973,22	-€ 343.096,35	€ 19.674,05
<i>SDS Architettura (SR)</i>	€ 152.811,50	€ 13.676,74	-€ 129.385,49	€ 37.102,75
<i>SDS Lingue e Letterature straniere (RG)</i>	€ 95.852,50	€ 10.219,29	-€ 48.173,52	€ 57.898,27
<i>Scuola "Facoltà di Medicina"</i>	€ 265.835,21	€ 7.661,35	-€ 45.609,03	€ 227.887,53
<i>Centro universitario per la Tutela e la Gestione degli Ambienti Naturali e degli Agro-ecosistemi</i>	€ 615.761,85	€ 267.432,29	-€ 243.217,68	€ 639.976,46
<b>Totale Complessivo</b>	<b>€ 345.870.817,80</b>	<b>€ 374.371.157,46</b>	<b>-€ 368.959.957,33</b>	<b>€ 351.282.017,93</b>

I saldi dell'amministrazione centrale e di ciascun dipartimento al 31.12.2020 risentono dei "girofondi interni" avvenuti tra i differenti sezionali del bilancio unico d'Ateneo, dovuti ad assegnazioni di risorse come esposto nella seguente tabella:

<i>Fondo cassa al 31 dicembre 2020</i>				
	<i>Fondo cassa al 31/12/2020 (escluso girofondi)</i>	<i>Girofondi Attivi</i>	<i>Girofondi Passivi</i>	<i>Saldo cassa al 31/12/2020 (comprensivo di girofondi)</i>
<b>Amministrazione centrale</b>	€ 298.459.689,64	€ 2.436.840,51	-€ 10.197.550,44	€ 290.698.979,71
Azienda agraria sperimentale	€ 72.522,54	€ 12.573,88	-€ 554,01	€ 84.542,41
<b>Dipartimenti:</b>	€ 52.749.805,75	€ 10.387.062,79	-€ 2.638.372,73	€ 60.498.495,81
Agricoltura, Alimentazione e Ambiente	€ 3.611.094,27	€ 1.299.035,35	-€ 201.017,96	€ 4.709.111,66
Scienze biomediche e biotecnologiche	€ 3.772.909,84	€ 821.407,79	-€ 358.589,40	€ 4.235.728,23
Scienze biologiche, geologiche e ambientali	€ 1.154.553,06	€ 500.575,48	-€ 222.709,79	€ 1.432.418,75
Scienze umanistiche	€ 1.348.619,73	€ 974.835,88	-€ 43.050,44	€ 2.280.405,17
Scienze della Formazione	€ 956.944,74	€ 258.413,63	-€ 17.373,86	€ 1.197.984,51
Scienze del Farmaco e della Salute	€ 1.734.482,33	€ 321.711,60	-€ 115.945,28	€ 1.940.248,65
Scienze chimiche	€ 1.757.508,92	€ 399.256,36	-€ 62.997,50	€ 2.093.767,78
Fisica e Astronomia "Ettore Majorana"	€ 2.739.036,79	€ 438.279,93	-€ 219.602,51	€ 2.957.714,21
Matematica e Informatica	€ 2.549.004,78	€ 624.419,36	-€ 216.110,31	€ 2.957.313,83
Giurisprudenza	€ 5.499.371,36	€ 543.128,11	-€ 48.172,29	€ 5.994.327,18
Ingegneria civile e Architettura	€ 5.271.568,81	€ 786.539,82	-€ 189.387,16	€ 5.868.721,47
Ingegneria elettrica, elettronica e informatica	€ 7.792.758,99	€ 908.513,33	-€ 312.881,50	€ 8.388.390,82
Scienze politiche e sociali	€ 1.450.776,90	€ 489.559,65	-€ 31.746,87	€ 1.908.589,68
Economia e Impresa	€ 1.276.644,16	€ 381.308,57	-€ 29.641,12	€ 1.628.311,61
Scienze mediche, chirurgiche e tecnologie avanzate "Ingrassia"	€ 3.326.181,55	€ 396.755,69	-€ 164.652,34	€ 3.558.284,90
Chirurgia generale e specialità medico- chirurgiche	€ 2.496.576,13	€ 446.890,39	-€ 129.294,41	€ 2.814.172,11
Medicina clinica e sperimentale	€ 5.029.234,33	€ 378.786,42	-€ 152.702,95	€ 5.255.317,80
Scuola Superiore di Catania	€ 19.674,05	€ 67.033,76	-€ 37.643,10	€ 49.064,71
SDS Architettura (SR)	€ 37.102,75	€ 218.323,47	-€ 42.982,40	€ 212.443,82
SDS Lingue e Letterature straniere (RG)	€ 57.898,27	€ 4.985,22	-€ 875,15	€ 62.008,34
Scuola "Facoltà di Medicina"	€ 227.887,53	€ 40.918,59	-€ 6.761,35	€ 262.044,77
Centro universitario per la Tutela e la Gestione degli Ambienti Naturali e degli Agro-ecosistemi	€ 639.976,46	€ 86.384,39	-€ 34.235,04	€ 692.125,81
<b>Totale Complessivo</b>	€ 351.282.017,93	€ 12.836.477,18	-€ 12.836.477,18	€ 351.282.017,93

L'evoluzione del saldo cassa, che al 01 gennaio 2020 era a pari a € 345.870.817,80, viene rappresentata in Figura 1. Il versamento per intero delle ritenute stipendiali del mese di dicembre 2019 effettuato nel mese di gennaio 2020, unitamente alle altre spese, ha causato al 31/01 una diminuzione della giacenza di cassa di circa 25 milioni di euro; tale diminuzione è proseguita fino al

mezzo di agosto a causa del rapporto sfavorevole tra spese correnti e trasferimenti statali che, a fine agosto, ammontavano a soli a 31,26 milioni di euro complessivi. Nel mese settembre, il lieve incremento dei trasferimenti ministeriali pari a circa 21,5 milioni di euro, ha determinato un poco significativo innalzamento del saldo cassa, e solo nei mesi di novembre e dicembre, grazie agli ingenti trasferimenti dal MUR, per circa 69 milioni di euro al mese, si è registrato un notevole aumento fino ad assestarsi, al 31 dicembre, in € 351.282.017,93. Le figure seguenti evidenziano le entrate (proprie e statali), le uscite di ogni mese (Figura 2) e la loro relazione con la variazione del saldo cassa (Figura 3):

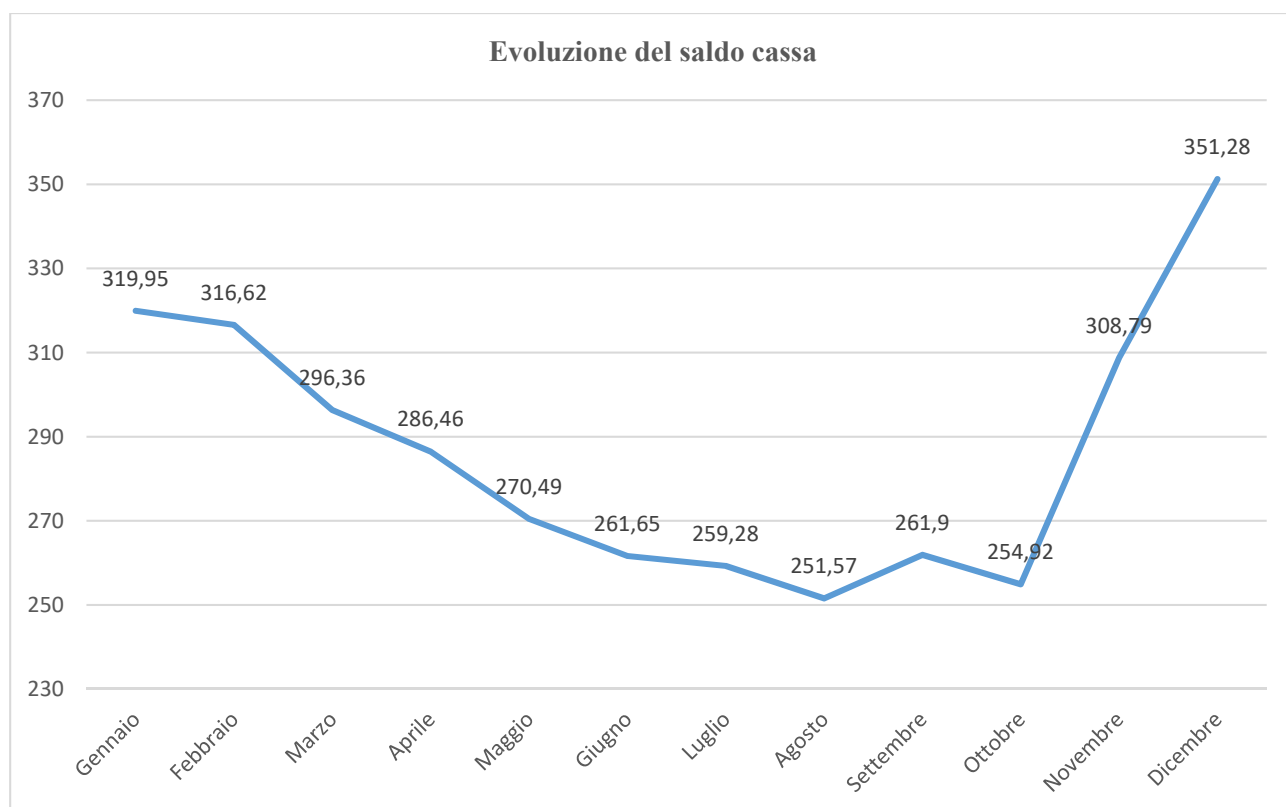
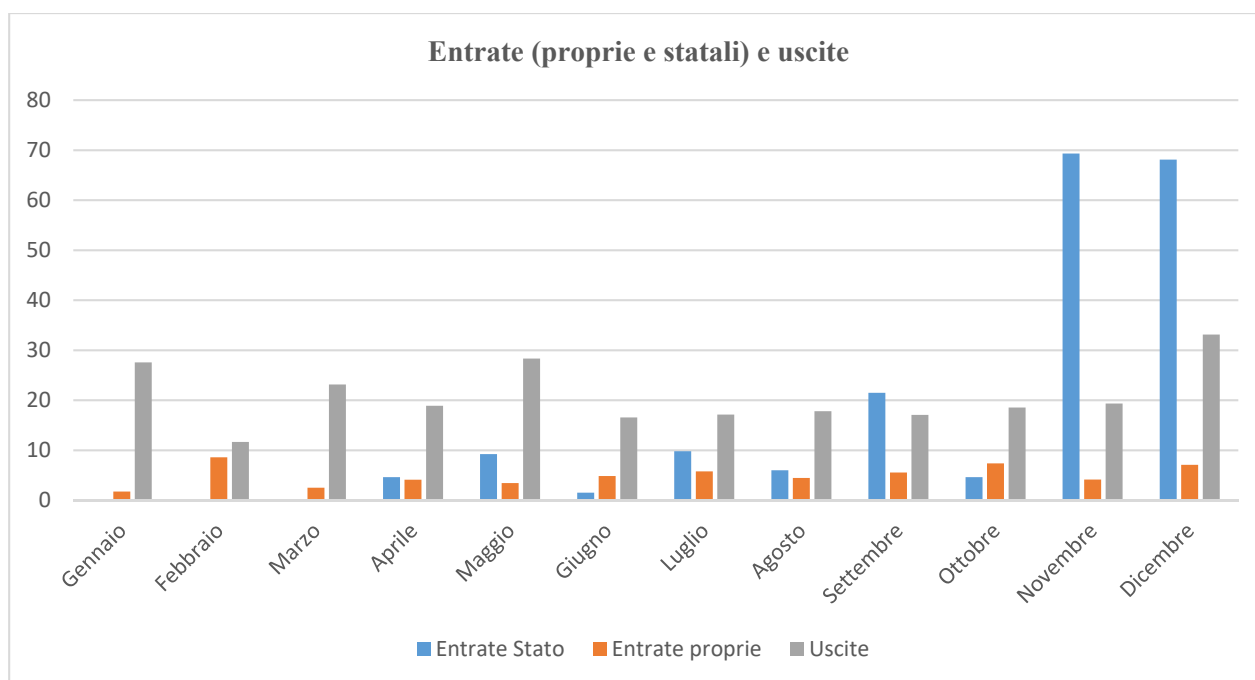
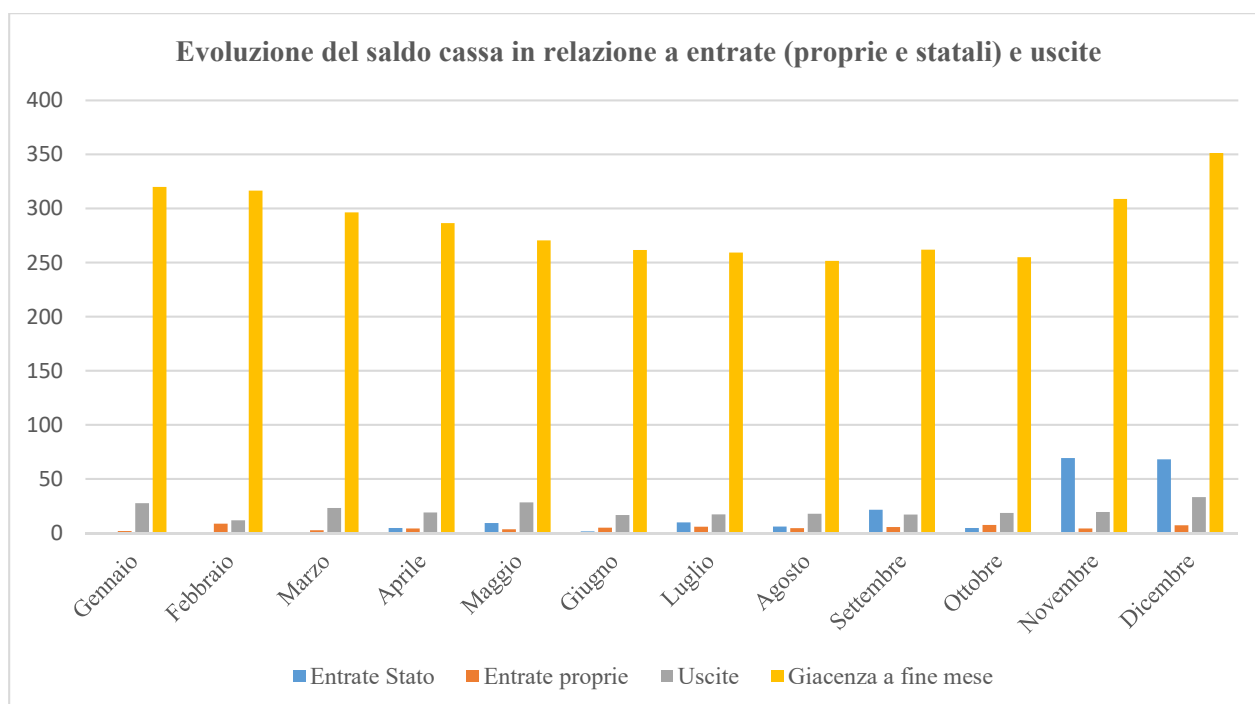


Figura 1.

Dati in milioni di euro. Fonte dei dati: Creval



**Figura 2**  
**Dati in milioni di euro. Fonte dei dati: MEF - Effetto Fabbisogno Settore Statale per Conto Tesoreria Unica**



**Figura 3**  
**Dati in milioni di euro. Fonte dei dati: MEF - Effetto Fabbisogno Settore Statale per Conto Tesoreria Unica**

Con il Decreto Ministeriale dell'11 marzo 2019, prot. n. 35875, "Disciplina del fabbisogno finanziario delle università statali per il periodo 2019-2025", il Ministero dell'Economia e delle Finanze comunicava che il limite massimo dell'obiettivo di fabbisogno finanziario per il sistema universitario statale dell'anno 2020 sarebbe stato determinato sulla base del fabbisogno realizzato per l'anno 2019, al netto della differenza tra la media delle riscossioni e dei pagamenti per ricerca dell'ultimo triennio, incrementato del tasso di crescita del PIL reale desunto dall'ultima Nota di

aggiornamento del Documento di Economia e Finanza, di cui all'articolo 10 bis, della legge 31 dicembre 2009, n. 196.

Con nota del 5 maggio 2020, prot. n. 5761, il Ministero dell'Università e della Ricerca, comunicava che *“Considerato che nell'anno 2019 non è stato rispettato il fabbisogno programmato da questo Ministero, ai fini della determinazione di quello dell'anno 2020, il fabbisogno di riferimento è stato fissato nei limiti del concorso agli obiettivi di finanza pubblica assegnati al sistema universitario statale per l'anno 2019, al netto della differenza tra la media delle riscossioni e dei pagamenti per ricerca del triennio 2017-2019, e incrementato del tasso di crescita del PIL reale (+0,4%), desunto dalla NADEF 2019, il limite massimo dell'obiettivo di fabbisogno finanziario per il sistema universitario statale dell'anno 2020 è stato pertanto determinato dal Ministero dell'Economia e delle Finanze in 6.796,11 milioni di euro”*.

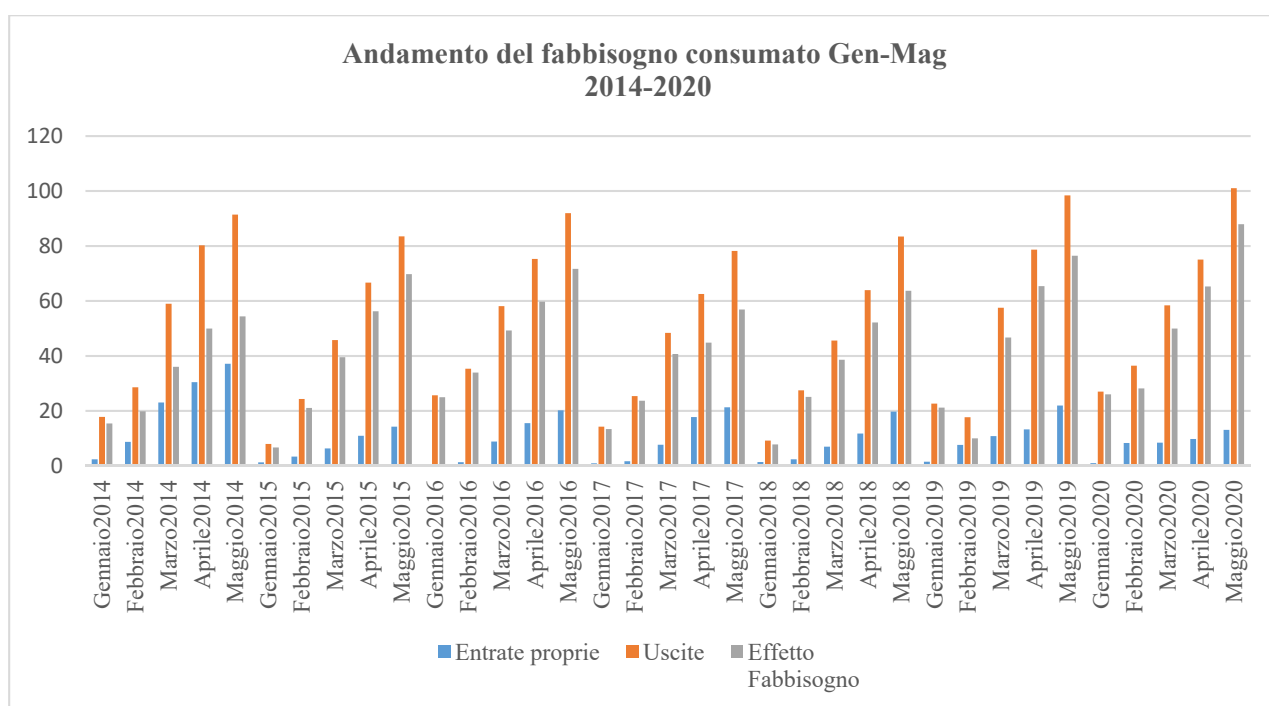
Con la stessa nota, il Ministero dell'Università e della Ricerca, comunicava, a seguito del parere della CRUI sui criteri per la ripartizione di tale limite tra gli atenei e tenuto conto delle osservazioni dalla stessa formulate, l'assegnazione iniziale di una prima quota di fabbisogno, pari al 93% delle risorse totali disponibili (6.320,00 milioni di euro) ripartita tra gli atenei in misura proporzionale al peso ciascuno di essi sul sistema, calcolato sul fabbisogno medio realizzato nel triennio 2017-2019 (escluse le spese di investimento), al netto della differenza tra la media delle riscossioni e dei pagamenti per ricerca del triennio 2017-2019.

Alla luce di quanto sopra, il limite massimo dell'obiettivo di fabbisogno iniziale assegnato all'Università di Catania per l'esercizio 2020, veniva fissato in 165 milioni di euro, con una riduzione di 11 milioni di euro rispetto all'obiettivo di fabbisogno definitivo dell'esercizio 2019 ed un incremento di 5 milioni di euro rispetto all'obiettivo di fabbisogno provvisorio 2019. Con la stessa nota il ministero stabiliva, altresì, che, a seguito di apposito monitoraggio ed in relazione alle motivate richieste di integrazione da parte degli Atenei da inviarsi entro la data del 30 settembre 2020, avrebbe ripartito in corso d'anno alle Università la quota accantonata, pari al 7% delle risorse disponibili.

La rilevazione del fabbisogno finanziario consumato, a partire dal 2020, viene effettuata dal Ministero delle Economie e delle Finanze secondo quanto disposto dal Decreto Ministeriale dell'11 marzo 2019, prot. n. 35875; nello specifico, il fabbisogno finanziario realizzato, viene calcolato come differenza tra i trasferimenti correnti dei Ministeri ed il saldo tra i *“Versamenti netti”* ed i *“Prelevamenti netti”*, ove per *“Versamenti netti”* s'intende l'importo cumulato dei versamenti sul conto corrente di tesoreria statale, al netto delle informazioni sulle riscossioni per ricerca ed investimenti (dettagliate nel macro aggregato SIOPE *“Contributi agli investimenti”*), e per *Prelevamenti netti* si intende l'ammontare dei prelevamenti sul conto corrente di tesoreria statale, al netto delle informazioni sui pagamenti sostenuti

per ricerca (individuati dalla missione “ricerca e innovazione”) ed investimenti (dettagliati nel macro aggregato SIOPE “Investimenti fissi lordi”).

Sia al momento dell’assegnazione provvisoria dell’obiettivo di fabbisogno, che dalle analisi periodiche di quello consumato durante i primi cinque mesi del 2020, si rilevava che l’importo assegnato dal Ministero appariva insufficiente; difatti, il fabbisogno consumato, a fine maggio, si attestava già a 87,93 milioni di euro, pari a circa il 53,3% delle risorse assegnate in prima istanza. Avendo altresì effettuato un raffronto del fabbisogno consumato dal mese di gennaio al mese di maggio 2020, con gli analoghi periodi a partire dal 2014, appariva evidente come nell’anno 2020 il fabbisogno consumato risultasse il più elevato di sempre (Figura 4).



**Figura 4.**  
**Dati in milioni di euro. Fonte dei dati: MEF - Effetto Fabbisogno Settore Statale per Conto Tesoreria Unica**

La rilevazione effettuata al 31 agosto 2020, che vedeva il consumo di fabbisogno attestarsi a 120,70 milioni di euro, mostrava come quello consumato fosse ancora tra i valori più alti degli ultimi esercizi finanziari, anche se il gap con l’esercizio precedente si era ridotto, come si evince dal grafico

seguito:

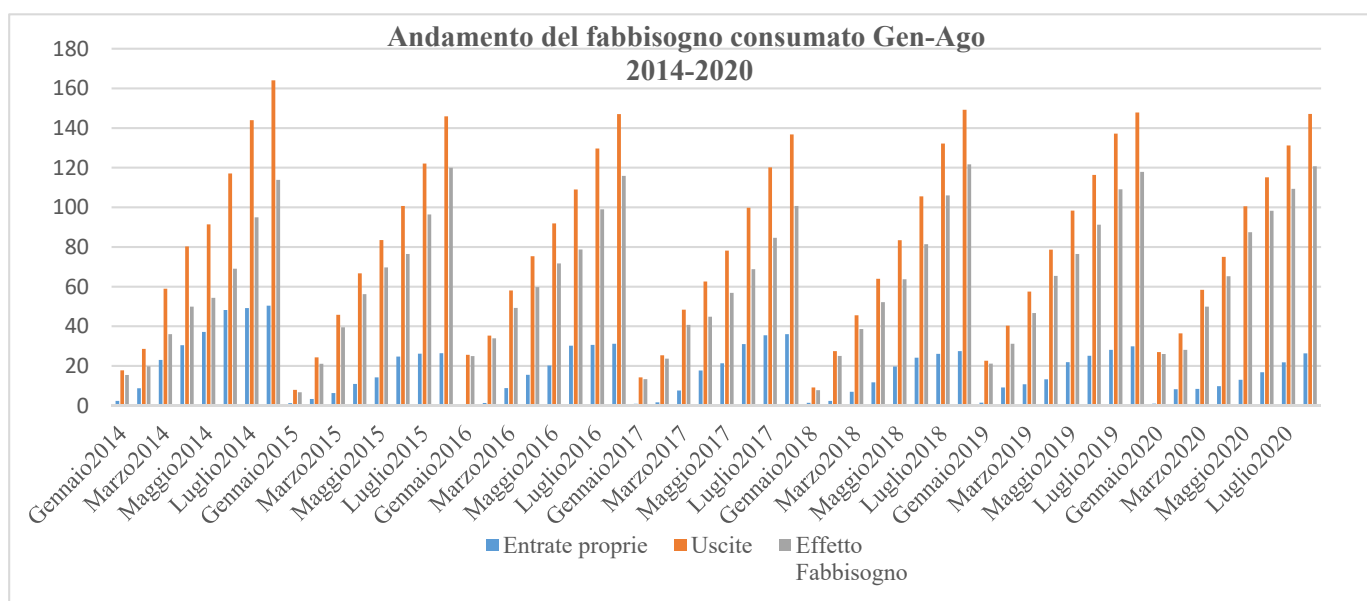


Figura 5.

Dati in milioni di euro. Fonte dei dati: MEF - Effetto Fabbisogno Settore Statale per Conto Tesoreria Unica

L'elevato consumo di fabbisogno era dovuto, principalmente, ad alcune spese di competenza dell'anno precedente, che, per non sfiorare l'obiettivo assegnato per il 2019, erano state posticipate, come consentito dalle disposizioni normative, al 2020; si fa riferimento alle ritenute stipendiali del mese di dicembre pari a € 11.886.134,34, versate all'erario nel mese di gennaio 2020, al saldo della tassa regionale per il diritto allo studio 2019 trasferito all'ERSU nel mese di marzo 2020, per un importo di € 2.455.341,00, e all'adeguamento stipendiale ISTAT 2019 corrisposto al personale docente nel mese di marzo 2020, per un importo di € 2.469.337,10.

Tra le altre spese di rilevante entità che l'Ateneo non era solito sostenere e che hanno concorso all'elevato consumo di fabbisogno rientrano i pagamenti in conto anticipi ai fornitori, sostenuti nel mese di maggio 2020, per lavori di manutenzione straordinaria del patrimonio immobiliare dell'Ateneo, per un importo complessivo di € 1.073.844,06.

La stima delle spese da sostenere nel terzo quadrimestre con esclusivo riferimento a quelle stipendiali, comprensive di ritenute erariali, si attestava a circa 68,8 milioni di euro, alle quali occorre sommare gli arretrati da corrispondere al personale a valere sulla contrattazione collettiva 2018 e 2019 pari a circa 2,2 milioni di euro; si sarebbe, inoltre, dovuto far fronte, almeno, alle spese relative all'erogazione di servizi indifferibili (pulizia, vigilanza, energia elettrica, gas, manutenzione ordinaria, assistenza e bidellaggio) stimate in circa 4 ml di euro ed ai trasferimenti all'ente competente per la tassa per il diritto allo studio per circa 6 ml di euro, tutte gravanti sulle entrate proprie.



Inoltre, al fine di non incidere negativamente sull'indicatore di tempestività di pagamento, era necessario saldare, entro il 2020, le fatture già in scadenza riguardanti spese correnti pari a circa 1,5 milioni di euro.

A fronte di tali spese si stimavano entrate contributive per circa 9 milioni di euro, importo composto prevalentemente dalla tassa regionale del diritto allo studio e dall'imposta di bollo.

Sulla base dell'analisi dei dati sovraesposta ed evidenziando che l'Università di Catania, negli anni precedenti, per poter rispettare l'obiettivo di fabbisogno assegnato, aveva puntualmente dilazionato i pagamenti di competenza negli anni successivi, intaccandone il relativo fabbisogno, e come nel 2017 aveva rimodulato con una diminuzione 4 milioni di euro le spese previste per far fronte alle esigenze di liquidità manifestate per le vie brevi dal Ministero, con nota prot. 334238 del 02/10/2020 è stata richiesta, allo stesso, una rideterminazione del fabbisogno in almeno 194 milioni di euro con una integrazione di 29 milioni di euro rispetto all'obiettivo di fabbisogno inizialmente assegnato (165 milioni di euro).

In attesa di ricevere risposta dal Ministero, si è continuato a monitorare il fabbisogno, che a fine settembre, era pari a 132,74 milioni di euro, mentre ad ottobre era pari a 144,33 milioni di euro, evidenziando una continua riduzione del gap tra il fabbisogno consumato nel 2020 e quello consumato nel 2019 durante gli stessi periodi. Nel mese di novembre, il monitoraggio del fabbisogno è stato effettuato bisettimanalmente, prospettando, a fine 2020, un consumo di circa 191 milioni di euro, qualora fossero state pagate anche le ritenute erariali sugli emolumenti di dicembre e fosse stato trasferito per intero all'ERSU l'importo dovuto sulle entrate contributive dell'anno.

In considerazione di ciò, non avendo avuto ancora alcuna risposta su un'eventuale integrazione di fabbisogno da parte del Ministero, si comunicava a tutto l'Ateneo, in occasione della trasmissione delle indicazioni per la chiusura della cassa dell'esercizio 2020, di fermare i pagamenti al 23.11.2020, ad esclusione di quelli per spese di investimento o di quelli gravanti su finanziamenti esterni destinati alla ricerca, che non avrebbero determinato alcun impatto sul fabbisogno consumato.

In data 20.11.2020, con nota prot. 13381, il Ministero comunicava di aver assegnato all'Ateneo un'integrazione di 25 milioni di euro sull'obiettivo di fabbisogno statale per l'esercizio 2020, aggiornandolo così a 190 milioni di euro; tale assegnazione ha determinato un'inversione di tendenza tanto che l'Ateneo, fino agli ultimi giorni del 2020, si è impegnato per procedere al pagamento di quante più fatture possibile, ai fini di non posticipare pagamenti dovuti all'anno successivo, e consolidare l'indice di tempestività dei pagamenti.

Contestualmente, sul fronte delle entrate, negli ultimi 2 mesi dell'anno sono state trasferite all'Ateneo da parte della Regione Siciliana e di altri enti numerosi finanziamenti di importo rilevante per progetti didattici, per spese di funzionamento e per rimborsi, molti dei quali non previsti nell'anno in corso,

perché non prevedibili; tali trasferimenti, il cui ammontare complessivo è stato pari a circa 5,77 milioni di euro, hanno contribuito ad un incremento inaspettato delle entrate proprie dell'ente, determinando una diminuzione del fabbisogno consumato di pari importo. Anche per quanto riguarda le entrate contributive si è assistito ad un aumento del numero degli iscritti, che ha generato, rispetto all'importo previsto per l'ultimo quadrimestre di 9 milioni di euro, un incasso di € 12.102.369,92, tutti classificabili come entrate proprie.

In data 21.12.2020, con nota prot.14645, il Ministero comunicava di aver assegnato all'Ateneo ulteriori 4 milioni di euro a valere sull'obiettivo di fabbisogno statale per l'esercizio 2020, definendolo, in tal modo, in 194 milioni di euro; quest'ulteriore aumento, comunicato a fine anno, non poteva essere consumato.

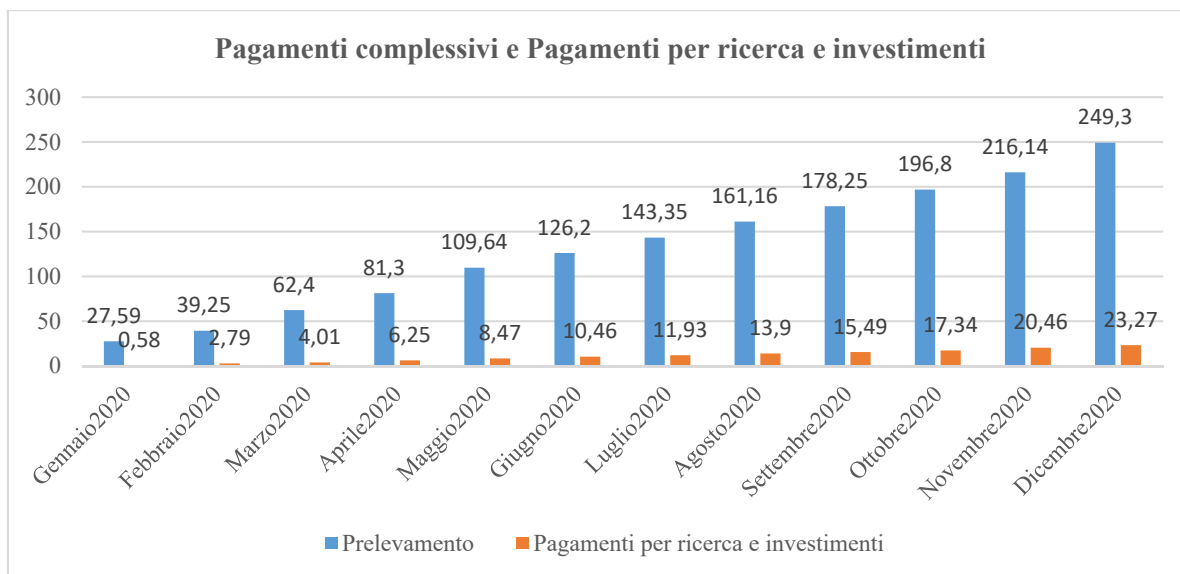
Ad ogni modo, l'integrazione di fabbisogno, che per la prima volta è stata di importo pari a quella richiesta dell'Ateneo, ha permesso di calendarizzare i pagamenti delle ritenute stipendiali del 2020 e di trasferire le quote del diritto allo studio all'ERSU negli ultimi giorni del 2020, evitandone lo slittamento all'anno successivo e la compromissione del fabbisogno 2021.

In data 09.02.2021 il Ministero trasmetteva, secondo gli usuali canali, la scheda definitiva di fabbisogno dell'anno 2020, definendo quello consumato dall'Università degli Studi di Catania in 186,81 milioni di euro, con una percentuale di incidenza del 96,29%, rispetto all'obiettivo assegnato all'Ateneo.

Parallelamente, si procedeva da parte dell'area finanziaria, alla rideterminazione del fabbisogno consumato 2020 tramite il software in uso, che lo rilevava in 187,42 mil. di euro (Figura 1), con una differenza di 0,61 milioni di euro rispetto al valore ministeriale; tale differenza è da ricercarsi nelle ultime 3 reversali per entrate di ricerca e di investimento dell'anno 2020 dell'importo complessivo di € 606.925,30, che sono state incassate il giorno 09.02.2021, ovvero lo stesso giorno in cui il Ministero procedeva a comunicare l'entità definitiva del fabbisogno consumato, ovvero, quando ancora in Banca d'Italia non erano stati trasferiti gli esiti dello stesso giorno.

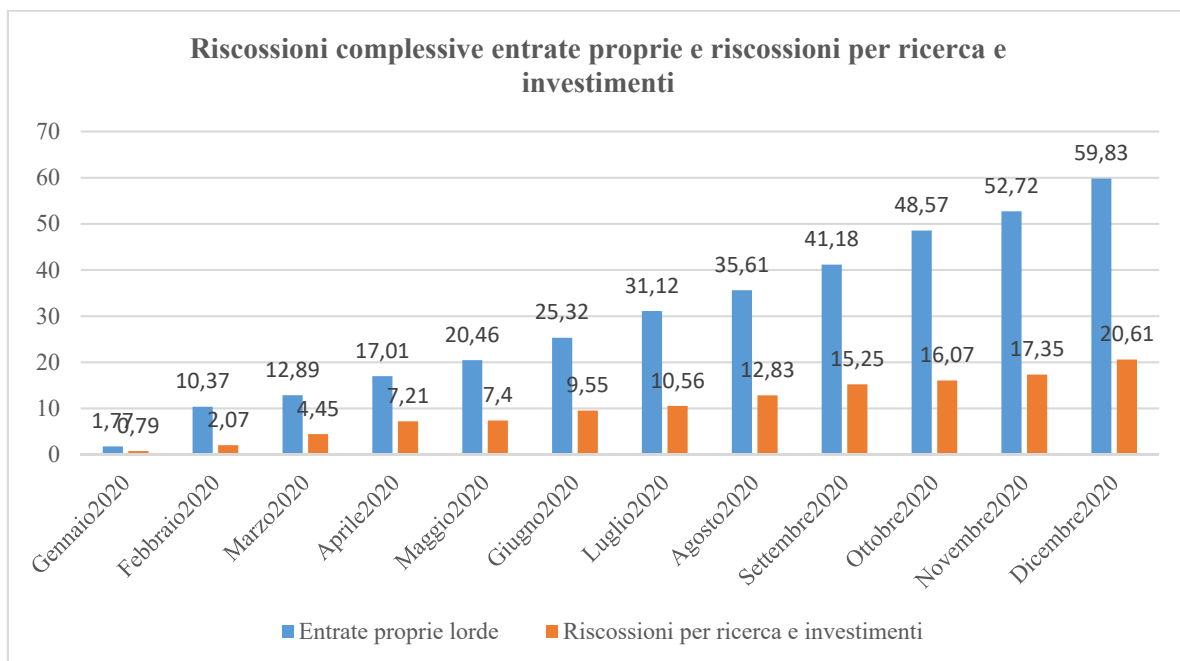
Nel seguito, vengono analizzate le evoluzioni dei parametri che hanno determinato il fabbisogno finanziario, tramite l'ausilio di istogrammi.

Nella sottostante Figura 7 vengono confrontati tutti i pagamenti sostenuti nell'anno 2020, con i pagamenti sostenuti per ricerca ed investimenti, acquisiti secondo le modalità previste dall'art. 3, comma 1, lettere b) e c), non rilevanti ai fini del consumo di fabbisogno. Si evidenzia come i pagamenti sostenuti per ricerca ed investimenti siano meno del 10% rispetto a quelli complessivi:



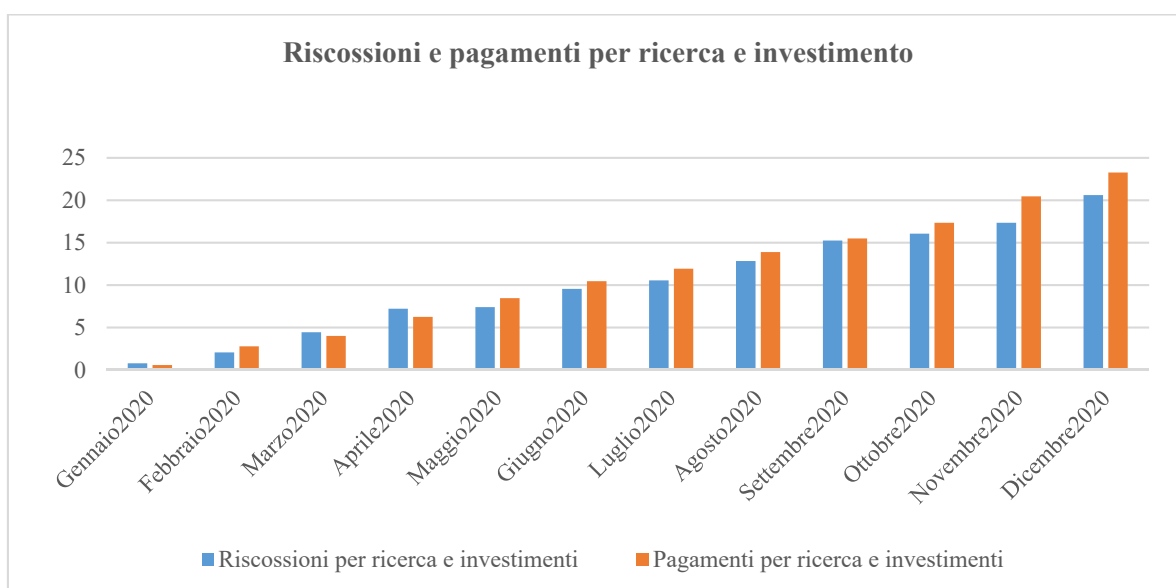
**Figura 7.**  
 Dati in milioni di euro. Fonte dei dati: MEF - Effetto Fabbisogno Settore Statale per Conto Tesoreria Unica

In Figura 8 vengono messe in relazione tutte le entrate proprie dell'ente e le entrate per ricerca ed investimenti acquisite secondo le modalità previste dall'art. 3, comma 1, lettera a), non rilevanti ai fini del consumo di fabbisogno, evidenziando come circa 1/3 delle entrate proprie dell'ente siano per ricerca ed investimento.



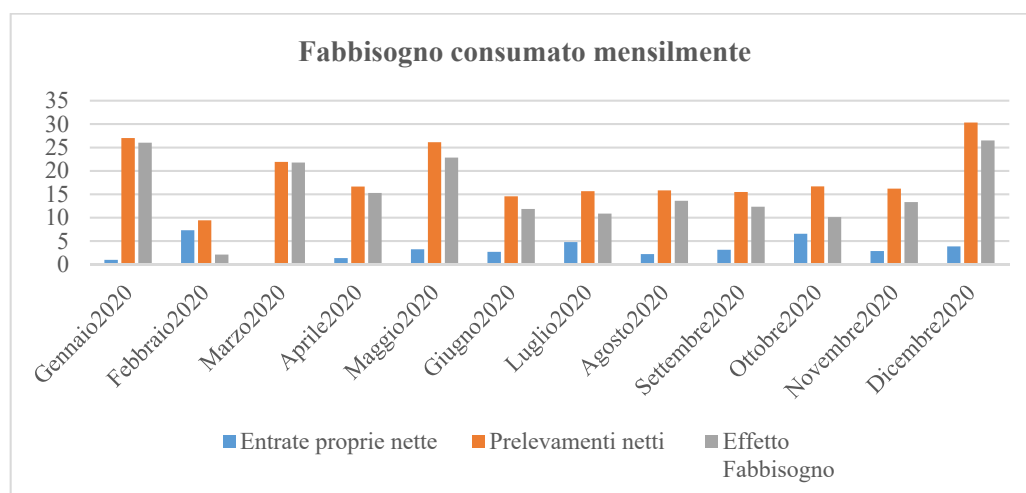
**Figura 8.**  
 Dati in milioni di euro. Fonte dei dati: MEF - Effetto Fabbisogno Settore Statale per Conto Tesoreria Unica

Nella sottostante figura 9 vengono comparate le entrate e le uscite per ricerca ed investimento. Si rileva che le uscite per ricerca ed investimento superano di circa 2,5 milioni di euro le entrate di analoga tipologia, determinando un saldo di consumo di fabbisogno negativo di pari importo.



**Figura 9.**  
**Dati in milioni di euro. Fonte dei dati: MEF - Effetto Fabbisogno Settore Statale per Conto Tesoreria Unica**

In figura 10 viene raffigurato il fabbisogno consumato mensilmente, le entrate proprie nette (depurate dalle entrate per ricerca ed investimento) e le uscite nette (depurate dai pagamenti per ricerca ed investimento) dell’Ateneo, evidenziando come il fabbisogno consumato sia ottenuto dalla differenza tra le uscite nette e le entrate proprie nette. È possibile notare, altresì, che i mesi in cui si è rilevato un maggiore consumo di fabbisogno siano stati quelli di gennaio e di dicembre, a causa, rispettivamente, dei pagamenti delle ritenute stipendiali di dicembre dell’anno precedente (gennaio) ivi comprese le tredicesime mensilità comprensive di ritenute e del trasferimento della quota spettante all’ERSU (dicembre). Il mese, invece, in cui si è rilevato un minor consumo di fabbisogno è stato febbraio a seguito dello slittamento al mese di marzo delle ritenute stipendiali e dell’incasso della prima rata delle entrate contributive.



**Figura 10.**  
**Dati in milioni di euro. Fonte dei dati: MEF - Effetto Fabbisogno Settore Statale per Conto Tesoreria Unica**

Il grafico in figura 11 rapporta l'andamento del fabbisogno a quello delle uscite e delle entrate proprie, fattori che di fatto lo determinano; è possibile riscontrare un'analogia tra i *trend* del consumo del fabbisogno e quello delle uscite, visto che le entrate proprie non riescono ad avere un impatto rilevante sul *trend*.

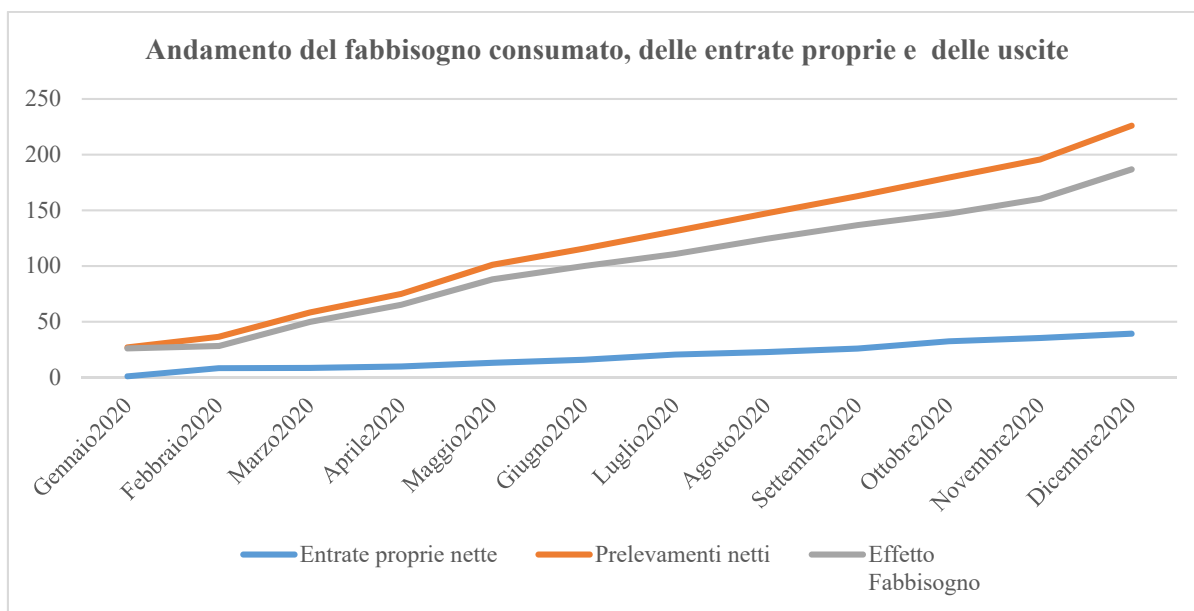


Figura 11.

Dati in milioni di euro. Fonte dei dati: MEF - Effetto Fabbisogno Settore Statale per Conto Tesoreria

### C) Ratei e risconti attivi

La voce **“Ratei e risconti attivi”** evidenzia, al 31 dicembre 2020, un importo complessivo di € 481.027,17; rispetto al valore al 31 dicembre 2019, pari a € 719.327,96, si rileva una diminuzione di € 238.300,79.

C) Ratei e risconti attivi			
Descrizione	Valore al 31/12/2020	Valore al 31/12/2019	Variazioni
1) Ratei e risconti attivi	481.027,17	719.327,96	- 238.300,79
<b>Totale Ratei e risconti attivi</b>	<b>481.027,17</b>	<b>719.327,96</b>	<b>- 238.300,79</b>

La voce comprende solo risconti attivi.

## ANALISI DELLE VOCI DELLO STATO PATRIMONIALE

### PASSIVITÀ

Lo Stato Patrimoniale al 31 dicembre 2020 espone un ammontare complessivo di € 513.956.637,69 come dettagliato nella seguente tabella:

<b>Stato Patrimoniale</b>				
	<i>Passivo</i>	2020	2019	<i>Differenze</i>
<b>A)</b>	<b>Patrimonio netto</b>			-
<b>A) I</b>	<b>Fondo di dotazione dell'Ateneo</b>	<b>9.089.346,41</b>	<b>9.499.233,42</b>	-
<b>A) II</b>	<b>Patrimonio vincolato</b>			-
1)	Fondi vincolati destinati da terzi	12.112.782,60	12.112.782,60	-
2)	Fondi vincolati per decisioni degli organi istituzionali	127.247.474,83	121.554.457,79	5.693.017,04
3)	Riserve vincolate (per progetti specifici, obblighi di legge o altro)	95.421.809,71	98.007.295,06	-
	<b>Totale Patrimonio vincolato</b>	<b>234.782.067,14</b>	<b>231.674.535,45</b>	<b>3.107.531,69</b>
<b>A) III</b>	<b>Patrimonio non vincolato</b>			
1)	Risultato d'esercizio	12.101.989,50	2.352.556,51	-
2)	Risultati relativi a esercizi precedenti	125.404.584,58	133.450.158,13	-
3)	Riserve statutarie	-	-	-
	<b>Totale Patrimonio non vincolato</b>	<b>137.506.574,08</b>	<b>131.097.601,62</b>	<b>6.408.972,46</b>
	<b>Totale Patrimonio netto (A)</b>	<b>381.377.987,63</b>	<b>372.271.370,49</b>	<b>9.106.617,14</b>
<b>B)</b>	<b>Fondi per rischi e oneri</b>	<b>35.736.310,09</b>	<b>39.378.429,61</b>	-
<b>C)</b>	<b>Trattamento di fine rapporto di lavoro subordinato</b>	<b>1.158.018,21</b>	<b>1.243.054,36</b>	-
<b>D)</b>	<b>Debiti</b>			
1)	Mutui e Debiti verso banche	-	-	-
2)	Debiti verso MUR e Altre Amministrazioni centrali	-	17.364,97	-
3)	Debiti verso Regioni e Province autonome	990,00	2.132,00	-
4)	Debiti verso Altre Amministrazioni locali	95,98	-	-
5)	Debiti verso l'Unione Europea e il Resto del Mondo	22.399,29	-	-
6)	Debiti verso Università	91.726,82	113.319,85	-
7)	Debiti verso studenti	1.612.614,26	1.572.035,92	-
8)	Acconti	-	-	-
9)	Debiti verso fornitori	11.156.818,97	10.264.729,71	-
10)	Debiti verso dipendenti	63.087,65	97.923,82	-
11)	Debiti verso società o enti controllati	-	312.877,04	-
12)	Altri debiti	1.542.061,86	16.588.379,84	-
	<b>Totale Debiti (D)</b>	<b>14.489.794,83</b>	<b>28.968.763,15</b>	<b>14.478.968,32</b>
<b>E)</b>	<b>Ratei e risconti passivi e contributi agli investimenti</b>			
e1)	Investimenti	4.632.888,82	4.632.888,82	-
e2)	Ratei e risconti passivi	47.577.252,32	32.514.747,06	-
	<b>Totale Ratei e risconti passivi e contributi agli investimenti (E)</b>	<b>52.210.141,14</b>	<b>37.147.635,88</b>	<b>15.062.505,26</b>
<b>F)</b>	<b>Risconti passivi per progetti e ricerche in corso</b>			
f1)	Risconti passivi per progetti e ricerche finanziate e co-finanziate in corso	28.984.385,79	25.168.216,16	-
	<b>Totale Passivo</b>	<b>513.956.637,69</b>	<b>504.177.469,65</b>	<b>9.779.168,04</b>
	<b>Conti d'Ordine del Passivo</b>	<b>118.406.803,39</b>		<b>118.406.803,39</b>

#### **A) Patrimonio Netto**

Il **Patrimonio Netto**, come definito nel Manuale Tecnico Operativo, “è la differenza tra le attività e le passività patrimoniali e indica l’ammontare dei c.d. *mezzi propri* cioè dei mezzi destinati per la realizzazione dei fini istituzionali dell’ente e per la copertura dei rischi, nonché la capacità dell’ente di soddisfare i creditori e le obbligazioni *in via residuale* attraverso le attività”.

Il Patrimonio netto può subire variazioni (in incremento o in decremento) a seguito del realizzarsi di diversi eventi, quali: a) la destinazione di utili di esercizio a riserve; b) l'apporto di nuovi fondi liberi o vincolati; c) la costituzione di riserve vincolate per legge; d) l'utilizzo, transitorio e fino allo svuotamento, di riserve derivanti dalla COFI come ricavi di esercizio; e) eventuali rivalutazioni; f) la copertura di perdite di esercizio.

Il Patrimonio netto, al 31 dicembre 2020, pari a € 381.377.987,63 rileva un incremento di € 9.106.617,14 dovuto per € 409.887,01 ad una diminuzione del fondo di dotazione; per € 12.101.989,50 al risultato d'esercizio e per - € 2.585.485,35 all'utilizzo di riserve COFI a copertura dei costi di competenza 2020.

<b>A) Patrimonio Netto</b>	
Saldo al 31/12/2019	372.271.370,49
Saldo al 31/12/2020	381.377.987,63
<b>Variazione</b>	<b>9.106.617,14</b>

La seguente tabella mette a confronto i valori al 31 dicembre 2020 con quelli al 31 dicembre 2019, evidenziando le differenze per ciascuna voce:

<b>A) Patrimonio Netto</b>			
Descrizione	Valore al 31/12/2020	Valore al 31/12/2019	Variazioni
Fondo di dotazione dell'Ateneo	9.089.346,41	9.499.233,42	- 409.887,01
Patrimonio Vincolato	234.782.067,14	231.674.535,45	3.107.531,69
Patrimonio non Vincolato	137.506.574,08	131.097.601,62	6.408.972,46
<b>Totale Patrimonio Netto</b>	<b>381.377.987,63</b>	<b>372.271.370,49</b>	<b>9.106.617,14</b>

<b>A) Patrimonio Netto</b>					
Descrizione	Valore al 31/12/2019	Copertura perdita 2019 (CdA 30-07-2020)	Risultato d'esercizio 2020	Variazioni in aumento e in diminuzione	Valore al 31/12/2020
A) 1) Fondo di dotazione dell'Ateneo	9.499.233,42	-	-	409.887,01	9.089.346,41
<b>Totale A) I Fondo di dotazione</b>	<b>9.499.233,42</b>	<b>-</b>	<b>-</b>	<b>409.887,01</b>	<b>9.089.346,41</b>
A) II 1) Fondi vincolati destinati da terzi	12.112.782,60	-	-	-	12.112.782,60
A) II 2) Fondi vincolati per decisione degli organi istituzionali	121.554.457,79	- 1.711.394,29	-	5.693.017,04	127.247.474,83
A) II 3) Riserve vincolate (per progetti specifici, obblighi di legge, o altro)	98.007.295,06	-	-	2.585.485,35	95.421.809,71
<b>Totale A) II Patrimonio vincolato</b>	<b>231.674.535,45</b>	<b>- 1.711.394,29</b>	<b>-</b>	<b>3.107.531,69</b>	<b>234.782.067,14</b>
A) III 1) Risultato esercizio	- 2.352.556,51	2.352.556,51	12.101.989,50	-	12.101.989,50
A) III 2) Risultati relativi ad esercizi precedenti	133.450.158,13	- 641.162,22	-	7.404.411,33	125.404.584,58
A) III 3) Riserve statutarie	-	-	-	-	-
<b>Totale A) III Patrimonio non vincolato vincolato</b>	<b>131.097.601,62</b>	<b>1.711.394,29</b>	<b>12.101.989,50</b>	<b>- 7.404.411,33</b>	<b>137.506.574,08</b>
<b>Totale Patrimonio Netto</b>	<b>372.271.370,49</b>	<b>-</b>	<b>12.101.989,50</b>	<b>- 4.706.766,65</b>	<b>381.377.987,63</b>

Si riporta la tabella richiesta dal MUR, riguardante l'andamento del Patrimonio Netto dall'esercizio 2019 all'esercizio 2023:

**Dettaglio Utilizzo di riserve di Patrimonio netto in relazione agli atti di destinazione e programmazione economico-patrimoniale approvati**

Dimostrazione Utilizzo di riserve di Patrimonio netto	Situazione COGE Bilancio esercizio 2019*		Gestione e Bilancio 2020**		Bilancio di previsione 2021***		Bilancio di previsione 2022***		Bilancio di previsione 2023***		Valore Residuo P.N. 2023	
	P.N. da bilancio d'esercizio 2019	Destinazione Perdita 2019	P.N. 2019 post copertura perdita	UTILIZZO BUDGET ECONOMICO ANNO 2020 e VARIAZIONI RELATIVE (***)	P.N. (2020) Post delibera CDA copertura perdita 2019 e variazioni confermate in sede di definizione bilancio esercizio 2020 dato di bilancio (2020)	Utilizzo per alimentazione Budget economico 2021 e variazioni relative	Utilizzo per alimentazione Budget investimenti 2021 e variazioni relative	Utilizzo per alimentazione Budget economico 2022 e variazioni relative	Utilizzo per alimentazione Budget investimenti 2022 e variazioni relative	Utilizzo per alimentazione Budget economico 2023 e variazioni relative		Utilizzo per alimentazione Budget investimenti 2023 e variazioni relative
<b>A) PATRIMONIO NETTO</b>												
<b>I FONDO DI DOTAZIONE DELL'ATENEO</b>	9.499.233,42		9.499.233,42	- 409.887,01	9.089.346,41	-	-	-	-	-	-	9.089.346,41
<b>II PATRIMONIO VINCOLATO</b>												
1) Fondi vincolati destinati da terzi	12.112.782,60		12.112.782,60		12.112.782,60	-	-	-	-	-	-	12.112.782,60
2) Fondi vincolati per decisione degli organi istituzionali	121.554.457,79	- 1.711.394,29	119.843.063,50	7.404.411,33	127.247.474,83	3.659.733,55	29.331.338,91	3.162.463,90	16.088.959,00	-	-	75.004.979,47
3) Riserve vincolate (per progetti specifici, obblighi di legge, o altro)	98.007.295,06		98.007.295,06	- 2.585.485,35	95.421.809,71	10.373.573,31	-	2.651.445,75	-	-	-	82.396.790,65
<b>TOTALE PATRIMONIO VINCOLATO</b>	<b>231.674.535,45</b>	<b>- 1.711.394,29</b>	<b>229.963.141,16</b>	<b>4.818.925,98</b>	<b>234.782.067,14</b>	<b>14.033.306,86</b>	<b>29.331.338,91</b>	<b>5.813.909,65</b>	<b>16.088.959,00</b>	<b>-</b>	<b>-</b>	<b>169.514.552,72</b>
<b>III PATRIMONIO NON VINCOLATO</b>												
1) Risultato esercizio	- 2.352.556,51		-	- 12.101.989,50	12.101.989,50	-	-	-	-	-	-	-
2) Risultati relativi ad esercizi precedenti	133.450.158,13	- 641.162,22	132.808.995,91	- 7.404.411,33	125.404.584,58	23.564.714,24	-	442.935,49	-	-	-	12.101.989,50
di cui Copi	57.159.087,15	-	56.517.924,93	- 7.404.411,33	49.113.513,60	5.306.841,00	-	442.935,49	-	-	-	43.363.737,11
di cui COPF	76.291.070,98	-	76.291.070,98	-	76.291.070,98	18.257.873,24	-	-	-	-	-	58.033.197,74
3) Riserve statutarie	0		0	-	-	-	-	-	-	-	-	-
<b>TOTALE PATRIMONIO NON VINCOLATO</b>	<b>131.097.601,62</b>	<b>1.711.394,29</b>	<b>132.808.995,91</b>	<b>4.697.578,17</b>	<b>137.506.574,08</b>	<b>23.564.714,24</b>	<b>-</b>	<b>442.935,49</b>	<b>-</b>	<b>-</b>	<b>-</b>	<b>113.498.924,35</b>
<b>TOTALE A) PATRIMONIO NETTO</b>	<b>372.771.370,49</b>	<b>-</b>	<b>372.771.370,49</b>	<b>9.106.617,14</b>	<b>381.577.987,63</b>	<b>37.598.021,10</b>	<b>29.331.338,91</b>	<b>6.256.845,14</b>	<b>16.088.959,00</b>	<b>-</b>	<b>-</b>	<b>292.102.823,48</b>

\* Valori relativi all'ultimo bilancio d'esercizio approvato - CILA

\*\* Gestione e bilancio d'esercizio 2020

\*\*\* Valori delle previsioni di budget economico e budget degli investimenti 2021 - 2023



### **A) I Fondo di dotazione**

Il valore del Fondo di dotazione al 31 dicembre 2020 è pari a € 9.089.346,41; rispetto al valore al 31 dicembre 2019, pari a € 9.499.233,42, si rileva una riduzione di -€ 409.887,01.

<b>A) I Fondo di dotazione</b>			
<b>Descrizione</b>	<b>Valore al 31/12/2019</b>	<b>Valore al 31/12/2019</b>	<b>Variazioni</b>
1) Fondo di dotazione	9.089.346,41	9.499.233,42	- 409.887,01
<b>Totale Fondo di dotazione</b>	<b>9.089.346,41</b>	<b>9.499.233,42</b>	<b>- 409.887,01</b>

Il fondo di dotazione, come definito nel Manuale Tecnico Operativo, rappresenta “l’apporto iniziale di ricchezza trasferito dal soggetto portatore degli interessi istituzionali per dotare l’ente delle risorse necessarie ad avviare le proprie attività. Il fondo di dotazione può essere aumentato da nuovi versamenti da parte del medesimo soggetto portatore degli interessi istituzionali che hanno determinato la costituzione dell’ente”.

Il fondo di dotazione può essere altresì aumentato per eventuali decisioni del Consiglio di Amministrazione dell’Ateneo di riclassificare e destinare eventuali riserve disponibili.

La diminuzione del fondo di € 409.887,01 14.

Tale operazione è in linea con quanto previsto dal Manuale Tecnico Operativo adottato dal MIUR secondo cui, con riferimento al fondo di dotazione, prevede che “*Variazioni in aumento o in diminuzione potranno essere determinate da eventuali revisioni, per modificazione dei criteri iniziali e/o per il sopravvenire di elementi incrementativi o diminutivi della posta successivamente all’impianto dello SPI che non abbiano natura di componente economico straordinario (sopravvenienze attive e passive); determineranno pertanto variazioni in aumento e in diminuzione della posta (e non proventi o oneri straordinari) gli elementi già presenti antecedentemente alla data di apertura dello SPI, ma erroneamente non valorizzati e/o prevedibili (ad esempio non si è inserito una immobilizzazione, un credito, un debito, ecc. già esistente alla data di apertura dello SPI)*”.

### **A) II Patrimonio vincolato**

Il valore del Patrimonio netto vincolato al 31 dicembre 2020 è pari a € 234.782.067,14; rispetto al valore al 31 dicembre 2019, pari a € 231.674.535,45, si rileva un incremento di € 3.107.531,69.

<b>A) II Patrimonio Vincolato</b>			
<b>Descrizione</b>	<b>Valore al 31/12/2020</b>	<b>Valore al 31/12/2019</b>	<b>Variazioni</b>
Fondi vincolati destinati da terzi	12.112.782,60	12.112.782,60	-
Fondi vincolati per decisione degli organi istituzionali	127.247.474,83	121.554.457,79	5.693.017,04
Riserve vincolate (per progetti specifici, obblighi di legge, o altro)	95.421.809,71	98.007.295,06	- 2.585.485,35
<b>Totale Patrimonio Vincolato</b>	<b>234.782.067,14</b>	<b>231.674.535,45</b>	<b>3.107.531,69</b>

### **A) II 1) Fondi vincolati destinati da terzi**

I “**Fondi vincolati destinati da terzi**”, come definiti nel Manuale Tecnico Operativo, rappresentano l’ammontare delle somme derivanti da erogazioni, donazioni, lasciti testamentari o altre liberalità vincolate nella finalità e/o nell’utilizzo per scelta del terzo donatore, rilevate nella posta tempo per tempo. Tali fondi trovano collocazione fra le riserve di patrimonio netto solo quando sono stati ottenuti e contabilizzati pendente la contabilità finanziaria, o derivano da liberalità permanentemente vincolate e il valore del contributo non è destinato alla copertura di costi d’esercizio, o all’acquisto di beni strumentali durevoli soggetti ad ammortamento (infatti in tali ipotesi dovranno essere utilizzati i risconti passivi).

La riserva, nell’esercizio 2020, non ha subito alcuna variazione.

<i>Descrizione</i>	<i>Riserva al 31/12/2019</i>	<i>Incrementi 2019</i>	<i>Utilizzi 2019</i>	<i>Riserva al 31/12/2019</i>
<i>A) II 1) Fondi vincolati destinati da terzi</i>	<i>12.112.782,60</i>	<i>-</i>	<i>-</i>	<i>12.112.782,60</i>
<b>Totale</b>	<b>12.112.782,60</b>	<b>-</b>	<b>-</b>	<b>12.112.782,60</b>

### **A) II 2) Fondi vincolati per decisione degli organi istituzionali**

I “**Fondi vincolati per decisione degli organi istituzionali**”, come definiti nel Manuale Tecnico Operativo, “trovano la loro origine in sede di destinazione del risultato dell’esercizio o di altre risorse libere di patrimonio da parte degli organi d’Ateneo competenti in materia, nonché per la rappresentazione, in sede di formazione dello SPI, di poste derivanti dalla COFI sulle quali esiste un vincolo di destinazione stabilito dagli organi”.

La voce, inizialmente iscritta nello Stato Patrimoniale al 31 dicembre 2019 per € 121.554.457,79, rileva, al 31 dicembre 2020, un incremento complessivo di € 5.693.017,04.

Nell’ambito di tale voce si rileva un incremento di € 7.404.411,33 (Consiglio di amministrazione del 2 luglio 2020) per la costituzione di una riserva vincolata al fine di far fronte alle spese del XXXV e del XXXVI ciclo dei dottorati di ricerca, rispettivamente, per € 3.668.887,27 e per € 3.735.24,09.

Si rileva, altresì, una diminuzione di € 1.711.394,29 dovuta alla copertura di quota parte della perdita dell’esercizio 2019:

<i>Descrizione</i>	<i>Riserva al 31/12/2019</i>	<i>Incrementi 2020</i>	<i>Utilizzi 2020</i>	<i>Riserva al 31/12/2020</i>
<i>A) II 2) Fondi vincolati per decisione degli organi istituzionali</i>	<i>121.554.457,79</i>	<i>7.404.411,33</i>	<i>1.711.394,29</i>	<i>127.247.474,83</i>
<b>Totale</b>	<b>121.554.457,79</b>	<b>7.404.411,33</b>	<b>1.711.394,29</b>	<b>127.247.474,83</b>

### **A) II 3) Riserve vincolate**

Le “**Riserve vincolate**” (per progetti specifici, obblighi di legge, o altro), come definite dal Manuale Tecnico Operativo, “rappresentano tutte le fattispecie provenienti dall’impianto dello Stato

Patrimoniale Iniziale che, in ragione del differente presupposto, ma sussistendo la condizione di vincolo che ne rende necessaria la collocazione specifica in questa posta di patrimonio, non possono trovare rappresentazione nelle precedenti voci A) II 1) o A) II 2)”.  
 La voce evidenzia, al 31 dicembre 2020 un valore di € 95.421.809,71; rispetto al valore al 31 dicembre 2019, pari a € 98.007.295,06 rileva una riduzione complessiva di € 2.585.485,35.

<i>Descrizione</i>	<i>Riserva al 31/12/2019</i>	<i>Incrementi 2020</i>	<i>Utilizzi 2020</i>	<i>Riserva al 31/12/2020</i>
<i>A) II 3) Riserve vincolate (per progetti specifici, obblighi di legge, o altro)</i>	98.007.295,06	-	2.585.485,35	95.421.809,71
<b><i>Totale</i></b>	<b>98.007.295,06</b>	<b>-</b>	<b>2.585.485,35</b>	<b>95.421.809,71</b>

La riduzione della riserva per € 2.585.485,35 riguarda la neutralizzazione del costo degli ammortamenti dei beni ante 01 gennaio 2015.

#### ***A) III Patrimonio non vincolato***

Il valore del Patrimonio netto non vincolato al 31 dicembre 2020 è pari a € 137.506.574,08; rispetto al valore al 31 dicembre 2019, pari a € 131.097.601,62, si rileva una riduzione di € 6.408.972,46.

<b><i>A) III Patrimonio non Vincolato</i></b>			
<i>Descrizione</i>	<i>Valore al 31/12/2020</i>	<i>Valore al 31/12/2019</i>	<i>Variazioni</i>
1) <i>Risultato esercizio</i>	12.101.989,50	- 2.352.556,51	14.454.546,01
2) <i>Risultati relativi ad esercizi precedenti</i>	125.404.584,58	133.450.158,13	- 8.045.573,55
<b><i>Totale</i></b>	<b>137.506.574,08</b>	<b>131.097.601,62</b>	<b>6.408.972,46</b>

#### ***A) III 1) Risultato esercizio***

Il “***Risultato di esercizio***”, come stabilito nel Manuale Tecnico Operativo, accoglie il risultato d’esercizio che scaturisce dal Conto Economico (utile/perdita).

<i>Descrizione</i>	<i>Riserva al 31/12/2019</i>	<i>Incrementi 2020</i>	<i>Utilizzi 2020</i>	<i>Riserva al 31/12/2020</i>
<i>Perdita d'esercizio 2019</i>	- 2.352.556,51	2.352.556,51		-
<i>Utile d'esercizio 2020</i>		12.101.989,50	-	12.101.989,50
<b><i>Totale</i></b>	<b>- 2.352.556,51</b>	<b>14.454.546,01</b>	<b>-</b>	<b>12.101.989,50</b>

La voce risulta movimentata, in aumento per la copertura della perdita dell’esercizio 2019 pari a € 2.352.556,51, e per l’allocazione del risultato economico dell’esercizio 2020 pari a € 12.101.989,51.

### **A) III 2) Risultati gestionali relativi ad esercizi precedenti**

I “**Risultati gestionali relativi ad esercizi precedenti**”, come previsto nel Manuale Tecnico Operativo, accolgono, la quota libera dell’avanzo di amministrazione risultante alla chiusura del conto consuntivo 2014, e tutti quei residui che, in fase di determinazione del primo Stato Patrimoniale, non sono direttamente riconducibili all’interno delle altre poste. La voce accoglie, altresì, i risultati degli esercizi 2015, 2016, 2017 e 2018 della gestione in contabilità economico-patrimoniale.

La voce evidenzia, al 31 dicembre 2020, un valore di € 125.404.584,58; rispetto al valore al 31 dicembre 2019, pari a € 133.450.158,13 si rileva variazione complessiva di - €8.045.573,55.

<i>Descrizione</i>	<i>Riserva al 31/12/2019</i>	<i>Incrementi 2020</i>	<i>Utilizzi 2020</i>	<i>Riserva al 31/12/2020</i>
<i>Risultati relativi ad esercizi precedenti</i>	<i>133.450.158,13</i>	<i>9.065.965,29</i>	<i>17.111.538,84</i>	<i>125.404.584,58</i>
<b>Totale</b>	<b>133.450.158,13</b>	<b>9.065.965,29</b>	<b>17.111.538,84</b>	<b>125.404.584,58</b>

Nell’ambito della voce € 9.065.965,29 riguardano incrementi e svincoli di poste tra riserve del patrimonio vincolato e non vincolato; al netto di tali movimenti, si rileva una riduzione complessiva di € 8.045.573,55, di cui: - € 641.162,22 a copertura di quota parte della perdita dell’esercizio 2019 ed - € 7.404.411,33 riallocati tra le riserve vincolate per decisione degli organi istituzionali per far fronte alle spese del XXXV e del XXXVI ciclo dei dottorati di ricerca (CdA 2 luglio 2020).

### **A) III 3) Riserve statutarie**

La voce non è movimentata.

### **B) Fondi per rischi e oneri**

I “**Fondi per rischi e oneri**”, al 31 dicembre 2020, ammontano a € 35.736.310,09; rispetto al valore al 31 dicembre 2019, pari a € 39.378.429,61, si rileva una diminuzione di € 3.642.119,52.

<b>B) Fondi per rischi ed oneri</b>			
<i>Descrizione</i>	<i>Valore al 31/12/2020</i>	<i>Valore al 31/12/2019</i>	<i>Variazioni</i>
<i>Fondi per rischi ed oneri</i>	<i>35.736.310,09</i>	<i>39.378.429,61</i>	<i>- 3.642.119,52</i>
<b>Totale</b>	<b>35.736.310,09</b>	<b>39.378.429,61</b>	<b>- 3.642.119,52</b>

<b>B) Fondi per rischi ed oneri</b>					
<i>Descrizione</i>	<i>Fondo al 31/12/2019</i>	<i>Accantonamenti</i>	<i>Utilizzi</i>	<i>Rilasci</i>	<i>Fondo al 31/12/2020</i>
<i>Accantonamenti area del personale</i>	<i>12.716.823,50</i>	<i>6.889.607,05</i>	<i>9.489.541,77</i>	<i>-</i>	<i>10.116.888,78</i>
<i>Accantonamenti altri fondi</i>	<i>26.661.606,11</i>	<i>523.703,13</i>	<i>1.565.887,93</i>	<i>-</i>	<i>25.619.421,31</i>
<b>Totale Fondi per rischi ed oneri</b>	<b>39.378.429,61</b>	<b>7.413.310,18</b>	<b>11.055.429,70</b>	<b>-</b>	<b>35.736.310,09</b>

Essi, come definiti dal Manuale Tecnico Operativo, accolgono accantonamenti destinati a coprire costi futuri che abbiano le seguenti caratteristiche:

- natura determinata;
- esistenza certa o probabile;
- ammontare o data di sopravvenienza indeterminati alla chiusura dell'esercizio;
- ammontare della passività stimata in modo attendibile.

La variazione di - € 3.642.119,52 è determinata dalla costituzione di nuovi fondi, dall'incremento di quelli già esistenti, dagli utilizzi a copertura dei corrispondenti costi, o da svincoli.

Le seguenti tabelle ne evidenziano il dettaglio distinguendo, così come richiesto dal MTO adottato con DD 0001055 del 30 maggio 2019, un totale per fondi "area personale" e un totale per "altri fondi":

<b>B) Fondi per rischi ed oneri</b>					
<i>Descrizione</i>	<i>Fondo al 31/12/2019</i>	<i>Accantonamenti</i>	<i>Utilizzi</i>	<i>Rilasci</i>	<i>Fondo al 31/12/2020</i>
<b>Accantonamenti area del personale</b>					
<i>Fondo accantonamento pignoramenti personale dipendente</i>	25.759,17	-	-	-	25.759,17
<i>Fondo incentivazione progettazioni</i>	395.948,79	203.576,00	109.994,79	-	489.530,00
<i>Altri fondi oneri per il personale</i>	959.588,48	-	-	-	959.588,48
<i>Fondo oneri programmazione didattica a.a. 2016/2017</i>	104.979,56	-	-	-	104.979,56
<i>Fondo oneri programmazione didattica a.a. 2017/2018</i>	215.994,50	-	-	-	215.994,50
<i>Fondo oneri programmazione didattica a.a. 2018/2019</i>	1.767.252,70	13.172,74	1.531.998,19	-	248.427,25
<i>Fondo oneri programmazione didattica a.a. 2019/2020</i>	-	1.794.900,41	-	-	1.794.900,41
<i>Fondo oneri per il personale: C.C.I. anno 2016 e risultato dirigenti</i>	132.446,57	-	132.445,89	-	0,68
<i>Fondo oneri per il personale: C.C.I. anno 2017 e risultato dirigenti</i>	209.356,74	-	11.331,82	-	198.024,92
<i>Fondo oneri per il personale: C.C.L. anno 2018 e risultato dirigenti</i>	2.220.381,80	-	2.044.321,36	-	176.060,44
<i>Fondo oneri per il personale: C.C.I. anno 2019 e risultato dirigenti</i>	2.151.788,79	-	2.125.942,96	-	25.845,83
<i>Fondo oneri per il personale: C.C.I. anno 2020 e risultato dirigenti</i>	-	2.826.274,98	-	-	2.826.274,98
<i>Fondo oneri di risultato direttore generale</i>	155.880,64	45.648,81	41.312,11	-	160.217,34
<i>Fondo oneri produttività personale dipendente</i>	666.911,22	-	-	-	666.911,22
<i>Fondo rinnovi contrattuali - personale dipendente</i>	2.964.311,24	1.688.697,76	2.789.147,24	-	1.863.861,76
<i>Fondo rischi contenzioso - personale dipendente</i>	12.593,65	-	-	-	12.593,65
<i>Fondo oneri futuri per il personale</i>	733.629,65	261.747,03	703.047,41	-	292.329,27
<i>Fondo premialità d'Ateneo</i>	-	55.589,32	-	-	55.589,32
<b><i>Totale fondi area del personale</i></b>	<b>12.716.823,50</b>	<b>6.889.607,05</b>	<b>9.489.541,77</b>	<b>-</b>	<b>10.116.888,78</b>

<b>B) Fondi per rischi ed oneri</b>					
<i>Descrizione</i>	<i>Fondo al 31/12/2019</i>	<i>Accantonamenti</i>	<i>Utilizzi</i>	<i>Rilasci</i>	<i>Fondo al 31/12/2020</i>
<b>Accantonamenti altri fondi</b>					
<i>Altri fondi per oneri</i>	643.344,50	-	-	-	643.344,50
<i>Fondo accantonamento comune - c/terzi</i>	282.604,00	114.814,36	-	-	397.418,36
<i>Fondo accantonamento imposte e tasse - c/terzi</i>	91.626,97	-	-	-	91.626,97
<i>Fondo accantonamento oneri - c/terzi</i>	1.269.060,47	-	-	-	1.269.060,47
<i>Fondo accantonamento ricerca - c/terzi</i>	412.168,15	24.641,31	-	-	436.809,46
<i>Fondo accantonamento supporto fiscale/legale - c/terzi</i>	66.500,97	24.641,31	-	-	91.142,28
<i>Fondo oneri futuri</i>	577.100,27	246.403,37	193.086,91	-	630.416,73
<i>Fondo oneri per borse di studio post-lauream</i>	19.210,34	-	19.210,34	-	-
<i>Fondo oneri per programmazione dello sviluppo del sistema universitario</i>	1.712.347,86	-	-	-	1.712.347,86
<i>Fondo oneri per sostegno giovani e mobilità degli studenti</i>	1.035.730,29	93.273,52	-	-	1.129.003,81
<i>Fondo per Imposte</i>	1.993.857,65	-	-	-	1.993.857,65
<i>Fondo per rischi su progetti di ricerca</i>	17.053.795,98	-	1.228.714,33	-	15.825.081,65
<i>Fondo rischi cause civili ed oneri accessori</i>	405.005,68	19.929,26	124.876,35	-	300.058,59
<i>Fondo rischi ed oneri contenzioso</i>	1.099.252,98	-	-	-	1.099.252,98
<b>Totale altri fondi</b>	<b>26.661.606,11</b>	<b>523.703,13</b>	<b>1.565.887,93</b>	<b>-</b>	<b>25.619.421,31</b>

La diminuzione complessiva di € 3.642.119,52 scaturisce dall'accantonamento di costi di competenza 2020 che trova contropartita nei rispettivi accantonamenti iscritti alla voce B) XI del conto economico per € 7.413.310,18, dagli utilizzi a copertura di costi secondo il metodo dell'utilizzo indiretto per € 11.055.429,70.

Per quanto riguarda l'area del personale si rilevano nuovi accantonamenti per complessivi € 6.889.607,05, così dettagliati:

- € 203.576,00 sul "Fondo incentivazione progettazione" in applicazione del regolamento sugli incentivi per funzioni tecniche su appalti di lavori, servizi e forniture adottato in attuazione dell'articolo 113 del decreto legislativo n. 50/2016;
- € 13.172,74 sul "Fondo oneri programmazione didattica anno accademico 2018/2019 – contratti e affidamenti" per le competenze da erogare, non precedentemente comunicate;
- € 1.794.900,41 sul "Fondo oneri programmazione didattica anno accademico 2019/2020 – contratti e affidamenti" per i compensi da liquidare per docenze a contratto e affidamenti;
- € 2.826.274,98 sul "Fondo oneri per il personale CCNL 2020 e risultato dirigenti" corrispondente alla somma determinata in contrattazione da erogare al personale in relazione alle prestazioni e alle valutazioni;
- € 45.648,81 sul "Fondo oneri di risultato del direttore generale" relativamente alle somme da erogare per le competenze 2020;
- € 1.688.697,76 sul "Fondo rinnovi contrattuali – personale dipendente" per la copertura degli aumenti ISTAT degli stipendi del personale docente di cui al D.P.C.M. del 13 novembre che prevede, dal primo gennaio 2020, un aumento dell'1,71%;
- € 261.747,03 sul "Fondo oneri futuri per il personale" per la copertura di costi di competenza 2020, di cui: € 86.040,29 per accessorio al personale proveniente dall'attività commerciale,

€ 100.126,52 per compensi ore aggiuntive ai lettori, ed € 60.000,00 quali sussidi al personale in corso di attribuzione a causa della modifica dell'apposito regolamento;

- € 55.589,32 sul "Fondo di premialità dell'Ateneo" appositamente istituito ai sensi dell'articolo 9 della legge n. 240/2010.

Per quanto riguarda *gli altri fondi* si rilevano nuovi accantonamenti per complessivi € 523.703,13, così dettagliati:

- € 114.814,36 sul "Fondo comune c/terzi" quale accantonamento del 4% della commessa (art.8 del vigente regolamento interno per l'attività c/terzi), da erogare al personale previa la definizione in sede di contrattazione decentrata di appositi criteri, d'intesa con le OO.SS.;
- € 24.641,31 sul "Fondo accantonamento ricerca c/terzi" quale accantonamento dell'1% della commessa (art. 8 del vigente regolamento interno per l'attività c/terzi) da destinare a spese di ricerca;
- € 24.641,31 sul "Fondo accantonamento supporto fiscale/legale c/terzi" quale accantonamento dell'1% della commessa (art. 8 del vigente regolamento interno per l'attività c/terzi) da ripartire tra il personale che ha contribuito al supporto legale e fiscale nella gestione dell'attività commerciale;
- € 246.403,37 sul "Fondo oneri futuri", di cui € 196.000,00 per la parziale copertura dei pagamenti dovuti all'INAIL – Gestione per conto dello Stato; tale accantonamento è stato stimato sulla base delle comunicazioni già inviate dall'I.N.A.I.L. per gli esercizi precedenti;
- € 93.273,52 sul "Fondo oneri per sostegno giovani e mobilità degli studenti", di cui € 15.000,00 per mobilità internazionale, € 78.273,52 per attività di tutorato.

L'utilizzo dei fondi, per complessivi € 11.055.429,70, di cui € 9.489.541,77 con riferimento all'area del personale ed € 1.565.887,93 con riferimento all'area amministrativa, trova corrispondenza alla voce A) V del conto economico, quale componente positivo del reddito a rettifica di costi.

Tra gli utilizzi di maggior entità si evidenziano:

- € 2.789.147,47 sul "Fondo rinnovi contrattuali – personale dipendente", di cui € 2.469.025,47 per il pagamento degli adeguamenti ISTAT 2018 e 2019 (2018: 0,11% - 2019 2,28%) al personale docente e ricercatore;
- € 703.047,41 "Fondo oneri futuri per il personale", di cui € 439.880,67 per il pagamento di arretrati a favore del personale ricercatore a tempo determinato a valere sui finanziamenti di cui al DM n. 78/2016, al DM n. 289/2016 e al DM n. 168/2018; € 76.807,85 quale integrazione del risultato corrisposto al personale di categoria EP ed € 66.270,47 quali propine liquidate al personale dell'Avvocatura di Ateneo;

- € 1.228.714,33 “Fondo per rischi su progetti di ricerca” per restituzioni al Ministero dell’Università e della Ricerca.

**C) Trattamento di fine rapporto di lavoro subordinato**

<b>C) Trattamento di fine rapporto di lavoro subordinato</b>		
Saldo al 31/12/2019		1.243.054,36
Saldo al 31/12/2020		1.158.018,21
<b>Variazione</b>	<b>-</b>	<b>85.036,15</b>

Il fondo “Trattamento di fine rapporto subordinato”, al 31 dicembre 2020, ammonta a € 1.158.018,21; rispetto al valore al 31 dicembre 2019, pari a € 1.243.054,36, si rileva una diminuzione di € 85.036,15.

<b>C) Trattamento di fine rapporto di lavoro subordinato</b>				
<b>Descrizione</b>	<b>Valore al 31/12/2019</b>	<b>Valore al 31/12/2019</b>		<b>Variazioni</b>
C) Trattamento di fine rapporto di lavoro subordinato	1.158.018,21	1.243.054,36	-	85.036,15
<b>Totale Trattamento di fine rapporto di lavoro subordinato</b>	<b>1.158.018,21</b>	<b>1.243.054,36</b>	<b>-</b>	<b>85.036,15</b>

Nell’ambito della voce è stato incrementato il “Fondo quiescenza e obblighi simili” di € 58.367,64 quale accantonamento 2020 per il trattamento di fine rapporto dei “Collaboratori ed Esperti Linguistici (C.E.L.)”.

In tale posta trovano allocazione tutti gli accantonamenti effettuati, negli anni, per il trattamento di fine rapporto di lavoro subordinato maturato verso il personale “Collaboratori ed Esperti Linguistici (C.E.L.)” con contratti trasformati a tempo indeterminato (a contribuzione INPS), a seguito dell’applicazione di numerose sentenze del Giudice del Lavoro; per tale personale, attualmente in servizio, essendo in corso diversi contenziosi non ancora definiti, non si è provveduto a transitare la contribuzione maturata, fino ad oggi, alla gestione EX-INPDAP (Cassa Stato).

L’accantonamento è stato determinato in conformità alle prescrizioni di legge ed ai contratti di lavoro vigenti.

Si specifica che, per il rimanente personale dell’Ateneo (docenti, ricercatori, dirigenti e tecnici amministrativi), non è necessario effettuare alcun accantonamento al fondo TFR, in quanto le contribuzioni sono versate direttamente all’INPS (gestione EX-INPDAP), che corrisponderà quanto dovuto alla cessazione del rapporto di lavoro.



**C) Trattamento di fine rapporto di lavoro subordinato**

<i>Descrizione</i>	<i>Fondo al 31/12/2019</i>	<i>Accantonamenti</i>	<i>Utilizzi</i>	<i>Fondo al 31/12/2020</i>
<i>Fondo quiescenza e obblighi simili</i>	1.243.054,36	58.367,64	143.403,79	1.158.018,21
<b><i>Totale</i></b>	<b>1.243.054,36</b>	<b>58.367,64</b>	<b>143.403,79</b>	<b>1.158.018,21</b>

**D) Debiti**

I “**Debiti**” allocati alla voce D) dello Stato Patrimoniale, sono iscritti al loro valore nominale e, al 31 dicembre 2020, ammontano a € 14.489.794,83; rispetto al valore al 31 dicembre 2019, pari a € 28.968.763,15 si rileva, una riduzione complessiva di € 14.478.968,32.

<b>D) Debiti</b>		
<i>Saldo al</i>	<i>31/12/2019</i>	28.968.763,15
<i>Saldo al</i>	<i>31/12/2020</i>	14.489.794,83
<b><i>Variazione</i></b>	<b>-</b>	<b>14.478.968,32</b>

La tabella sottostante evidenzia il dettaglio dei debiti:

<b>D) Debiti</b>			
<i>Descrizione</i>	<i>Valore al 31/12/2020</i>	<i>Valore al 31/12/2019</i>	<i>Variazioni</i>
1) <i>Mutui e debiti verso banche</i>	-	-	-
2) <i>Debiti verso MUR e altre Amministrazioni centrali</i>	-	17.364,97	- 17.364,97
3) <i>Debiti verso Regioni e Province autonome</i>	990,00	2.132,00	- 1.142,00
4) <i>Debiti verso altre Amministrazioni locali</i>	95,98	-	95,98
5) <i>Debiti verso l'Unione Europea e Resto del Mondo</i>	22.399,29	-	22.399,29
6) <i>Debiti verso Università</i>	91.726,82	113.319,85	- 21.593,03
7) <i>Debiti verso studenti</i>	1.612.614,26	1.572.035,92	40.578,34
8) <i>Acconti</i>	-	-	-
9) <i>Debiti verso fornitori</i>	11.156.818,97	10.264.729,71	892.089,26
10) <i>Debiti verso dipendenti</i>	63.087,65	97.923,82	- 34.836,17
11) <i>Debiti verso società ed enti controllati</i>	-	312.877,04	- 312.877,04
12) <i>Altri debiti</i>	1.542.061,86	16.588.379,84	- 15.046.317,98
<b><i>Totale Debiti</i></b>	<b>14.489.794,83</b>	<b>28.968.763,15</b>	<b>- 14.478.968,32</b>

**D) 1) Mutui e Debiti verso banche**

La voce non è movimentata.

**D) 2) Debiti verso MUR e altre Amministrazioni centrali**

La voce “**Debiti verso MUR e altre Amministrazioni centrali**”, al 31 dicembre 2020, evidenzia un debito pari a zero; rispetto al valore al 31 dicembre 2019, pari a € 17.364,97, si rileva una riduzione

di € 17.364,97 dovuta alla totale estinzione dei debiti dell'esercizio precedente; in particolare, è stato saldato, nei confronti dell'Ispettorato Nazionale del Lavoro, il debito per il personale comandato di competenza dell'esercizio 2019.

Al 31 dicembre 2020 non risultano iscritti debiti nei confronti del MUR o di altre amministrazioni centrali.

<b>2) Debiti verso MUR e altre Amministrazioni centrali</b>			
<b>Descrizione</b>	<b>Valore al 31/12/2020</b>	<b>Valore al 31/12/2019</b>	<b>Variazioni</b>
2) <i>Debiti verso MUR e altre Amministrazioni centrali</i>	-	17.364,97	- 17.364,97
<b>Totale debiti verso MUR e altre Amministrazioni centrali</b>	<b>-</b>	<b>17.364,97</b>	<b>- 17.364,97</b>

#### **D) 3) Debiti verso Regione e Province autonome**

La voce “**Debiti verso Regioni e Province Autonome**”, al 31 dicembre 2020, ammonta a € 990,00; rispetto al valore al 31 dicembre 2019, pari a € 2.132,00, si rileva una riduzione di € 1.142,00, dovuta al pagamento dei debiti dell'esercizio precedente, ad eccezione di € 120,00.

Il debito al 31 dicembre 2020 riguarda il dovuto all'Ordine dei Giornalisti per € 120,00 (esercizio 2019), e alla Regione Siciliana – ERSU per € 870,00 (esercizio 2020).

<b>3) Debiti verso Regioni e Province autonome</b>			
<b>Descrizione</b>	<b>Valore al 31/12/2020</b>	<b>Valore al 31/12/2019</b>	<b>Variazioni</b>
3) <i>Debiti verso Regioni e Province autonome</i>	990,00	2.132,00	- 1.142,00
<b>Totale debiti verso Regioni e Province autonome</b>	<b>990,00</b>	<b>2.132,00</b>	<b>- 1.142,00</b>

#### **D) 4) Debiti verso altre Amministrazioni locali**

La voce “**Debiti verso altre Amministrazioni locali**”, al 31 dicembre 2020, ammonta a € 95,98; rispetto al valore al 31 dicembre 2019, pari a zero, si rileva un incremento di € 95,98 quale debito nei confronti del Comune di Palermo per violazione alle norme del codice della strada.

<b>4) Debiti verso altre Amministrazioni locali</b>			
<b>Descrizione</b>	<b>Valore al 31/12/2020</b>	<b>Valore al 31/12/2019</b>	<b>Variazioni</b>
4) <i>Debiti verso altre Amministrazioni locali</i>	95,98	-	95,98
<b>Totale debiti verso altre Amministrazioni locali</b>	<b>95,98</b>	<b>-</b>	<b>95,98</b>

#### **D) 5) Debiti verso l'Unione Europea e il Resto del Mondo**

La voce “**Debiti verso l'Unione Europea e il Resto del Mondo**”, al 31 dicembre 2020, ammonta a € 22.399,29; rispetto al valore al 31 dicembre 2019, pari a zero, si rileva un incremento di € 22.399,29

dovuto all'iscrizione del debito nei confronti di "University of Malta" quale rimborso spese dal Progetto NatLife.

<b>5) Debiti verso Unione Europea e Resto del Mondo</b>			
<i>Descrizione</i>	<i>Valore al 31/12/2020</i>	<i>Valore al 31/12/2019</i>	<i>Variazioni</i>
5) <i>Debiti verso Unione Europea e Resto del Mondo</i>	22.399,29	-	22.399,29
<b><i>Totale debiti verso Unione Europea e Resto del Mondo</i></b>	<b>22.399,29</b>	<b>-</b>	<b>22.399,29</b>

#### **D) 6) Debiti verso Università**

I "Debiti verso Università", al 31 dicembre 2020, ammontano a € 91.726,82; rispetto al valore al 31 dicembre 2019, pari a € 113.319,85, si rileva una riduzione di € 21.593,03.

<b>6) Debiti verso Università</b>			
<i>Descrizione</i>	<i>Valore al 31/12/2020</i>	<i>Valore al 31/12/2019</i>	<i>Variazioni</i>
6) <i>Debit verso Università</i>	91.726,82	113.319,85	- 21.593,03
<b><i>Totale debiti verso Università</i></b>	<b>91.726,82</b>	<b>113.319,85</b>	<b>- 21.593,03</b>

Il saldo al 31 dicembre 2020 accoglie, oltre ai debiti provenienti dall'esercizio precedente nei confronti dell'Università degli Studi di Padova per € 22.792,23, della *Newcastle University* per € 1.966,96, dell'Università degli Studi del Molise per € 300,00 e dell'Università Ca' Foscari di Venezia per € 200,00, debiti sorti nel corso del 2020 per progetti o contributi.

A valere sui debiti dell'esercizio precedente resta quello iscritto nei confronti dell'Università degli studi di Padova quale rimborso spese per personale comandato.

Il seguente prospetto ne evidenzia il dettaglio:

<i>Denominazione</i>	<i>Debito al 31/12/2020</i>
<i>Newcastle University</i>	1.966,96
<i>Rete Università Italiane (RUS)</i>	800,00
<i>Università Ca' Foscari Venezia - (Rus)</i>	200,00
<i>Università degli Studi del Molise</i>	300,00
<i>Università degli Studi di Palermo</i>	488,00
<i>Università degli Studi di Padova</i>	87.532,66
<i>Università di Trento</i>	439,20
<b><i>Totale</i></b>	<b>91.726,82</b>

#### **D) 7) Debiti verso studenti**

La voce “**Debiti verso Studenti**”, al 31 dicembre 2020, ammonta a € 1.612.614,26; rispetto al valore al 31 dicembre 2019, pari a € 1.572.035,92, si rileva un incremento di € 40.578,34.

Sono iscritti in tale posta i debiti per ordinativi di pagamento (per rimborsi tasse, borse per attività part-time, ecc.) da riemettere in quanto insoluti al 31 dicembre 2020, nonché i debiti verso studenti di anni precedenti che non sono mai stati riscossi e che possono essere riscossi, dagli stessi, su richiesta.

<b>7) Debiti verso studenti</b>			
<b>Descrizione</b>	<b>Valore al 31/12/2020</b>	<b>Valore al 31/12/2019</b>	<b>Variazioni</b>
7) <i>Debiti verso studenti</i>	1.612.614,26	1.572.035,92	40.578,34
<b>Totale debiti verso fornitori</b>	<b>1.612.614,26</b>	<b>1.572.035,92</b>	<b>40.578,34</b>

La tabella seguente ne espone il dettaglio:

<b>7) Debiti verso studenti</b>			
<b>Descrizione</b>	<b>Valore al 31/12/2020</b>	<b>Valore al 31/12/2019</b>	<b>Variazioni</b>
<i>Debiti v/studenti per rimborso tasse</i>	1.590.404,96	1.550.278,56	40.126,40
<i>Debiti v/studenti per altri interventi a favore</i>	360,00	640,00	- 280,00
<i>Debiti v/studenti per attività part-time</i>	1.630,50	790,50	840,00
<i>Debiti v/studenti per borse</i>	2.914,34	2.946,40	- 32,06
<i>Debiti v/studenti per programmi di mobilità</i>	17.304,46	17.380,46	- 76,00
<b>Totale debiti verso studenti</b>	<b>1.612.614,26</b>	<b>1.572.035,92</b>	<b>40.578,34</b>

#### **D) 8) Acconti**

La voce non è movimentata.

#### **D) 9) Debiti verso fornitori**

La voce “**Debiti verso fornitori**”, al 31 dicembre 2020, ammonta a € 11.156.818,97; rispetto al valore al 31 dicembre 2019, pari a € 10.264.729,71, si rileva un incremento di € 892.089,26.

La posta accoglie i debiti per fatture pervenute e non liquidate al 31 dicembre 2020, nonché per fatture pervenute nell'esercizio 2021 la cui competenza economica ricade nell'anno 2020 (fatture da ricevere); inoltre, sono compresi tra i debiti verso fornitori gli importi relativi a interventi sostitutivi per DURC irregolari, per verifiche Equitalia, o per pignoramenti effettuati da terzi.

La seguente tabella espone il dettaglio della voce:

<b>9) Debiti verso fornitori</b>			
<b>Descrizione</b>	<b>Valore al 31/12/2020</b>	<b>Valore al 31/12/2019</b>	<b>Variazioni</b>
9) <i>Debiti verso fornitori</i>	11.156.818,97	10.264.729,71	892.089,26
<b>Totale debiti verso fornitori</b>	<b>11.156.818,97</b>	<b>10.264.729,71</b>	<b>892.089,26</b>

A tal proposito si ritiene opportuno, in questo contesto, riportare l'andamento dell'indicatore sulla tempestività dei pagamenti.

### ***Indicatore di Tempestività dei Pagamenti (ITP) anno 2020***

L'art. 33 del Decreto Legislativo n. 33/2013 prevede per le pubbliche amministrazioni l'obbligo di pubblicare, con cadenza annuale, un indicatore denominato "*indicatore annuale di tempestività dei pagamenti*" concernente i propri tempi medi di pagamento relativi agli acquisti di beni, servizi, prestazioni professionali e forniture, introducendo, a decorrere dall'anno 2015, l'obbligo di pubblicare anche un "*indicatore trimestrale di tempestività dei pagamenti*".

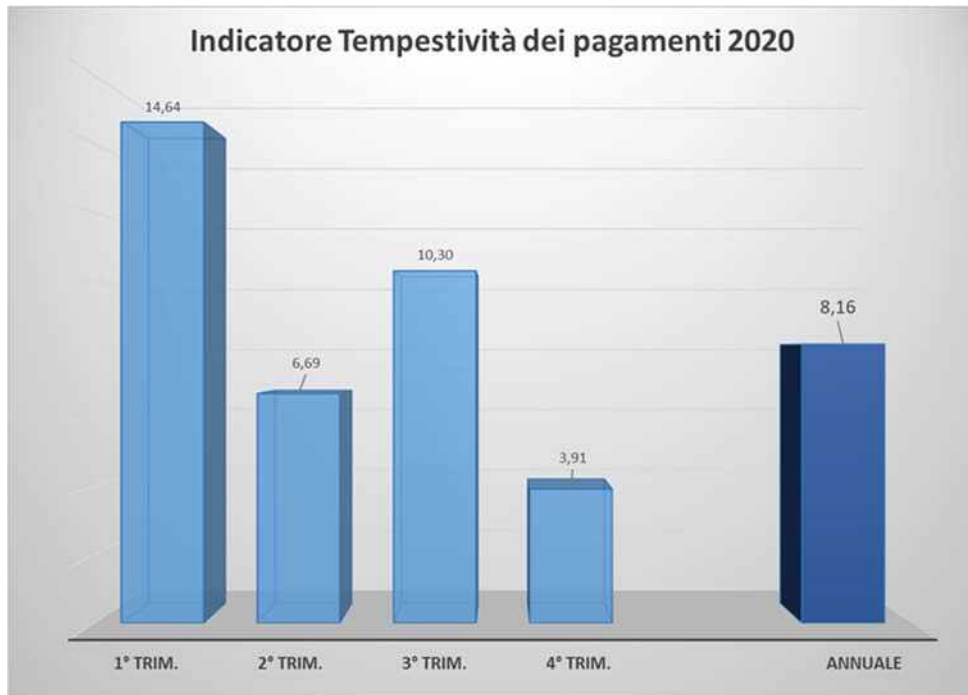
Con il Decreto del Presidente del Consiglio dei Ministri (D.P.C.M.) del 22 settembre 2014 vengono definite le modalità di calcolo e di pubblicazione del suddetto indicatore (annuale e trimestrale).

L'indicatore è calcolato, così come previsto dall'art. 9, comma 3, dal suddetto D.P.C.M e dalla circolare MEF/RGS n. 22 del 22 luglio 2015, come la somma, per ciascuna fattura emessa a titolo corrispettivo di una transazione commerciale, dei giorni effettivi intercorrenti tra la data di scadenza della fattura o richiesta equivalente di pagamento e la data di pagamento ai fornitori moltiplicata per l'importo dovuto, rapportata alla somma degli importi pagati nel periodo di riferimento.

L'indicatore viene calcolato tenendo conto di tutte le transazioni commerciali pagate nel periodo di riferimento (anno solare o trimestre), computando la somma dell'importo di ciascuna fattura (o richiesta equivalente di pagamento) pagata, moltiplicata per il numero di giorni effettivi intercorrenti tra la data di scadenza della fattura stessa e la data di pagamento ai fornitori, rapportata alla somma degli importi pagati nell'anno solare o nel trimestre di riferimento.

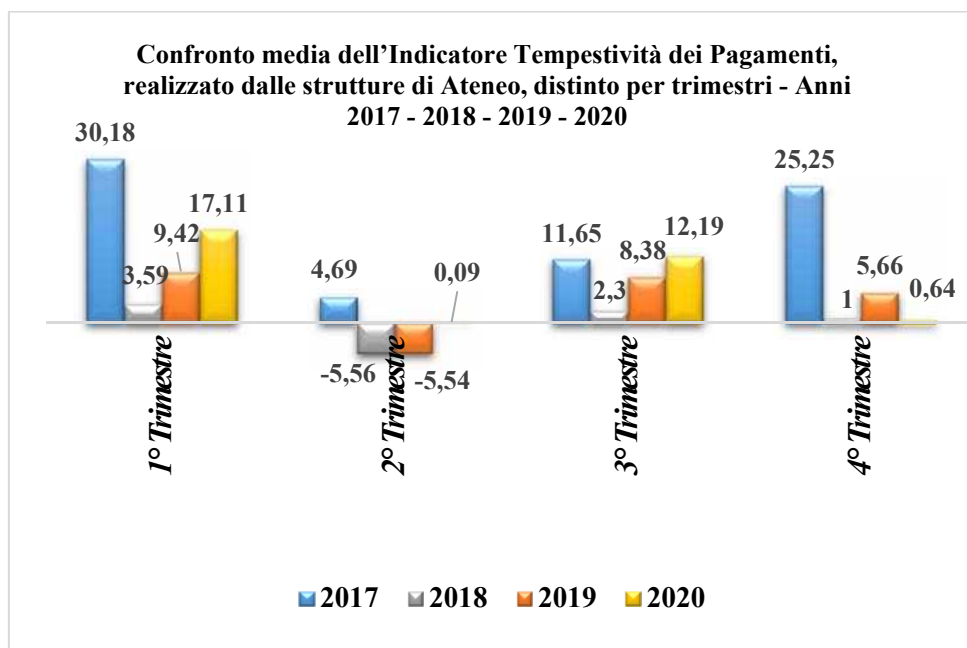
L'istogramma sottostante, per l'anno 2020, espone i dati dei singoli trimestri e il dato annuale.

Dall'analisi dei dati è emerso che il ritardo oscilla da un minimo di - 5,54 giorni a un massimo di 9,42 giorni. Questo significa che le fatture vengono mediamente pagate al massimo 10 giorni dopo la data di scadenza e una buona parte viene liquidata almeno 5 giorni prima della data di scadenza; pertanto, il dato può essere considerato positivo, in quanto spesso i ritardi nei pagamenti dipendono maggiormente da situazioni di temporanea inesigibilità delle fatture per problematiche inerenti i fornitori (per esempio DURC non regolari).

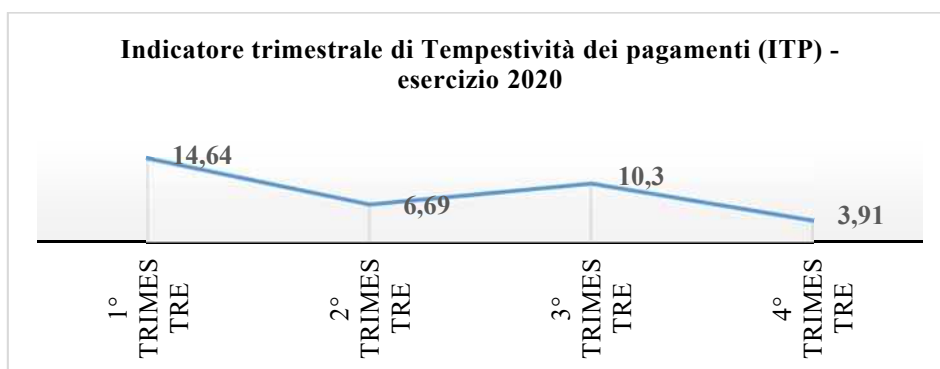


Analizzando i dati esposti nei grafici e calcolando una media degli ITP realizzati dalle strutture dell'Ateneo nei singoli trimestri dell'anno 2020, emerge un dato che oscilla da un minimo di 0,09 giorni e un massimo di 17,11 giorni; ciò a significare che le fatture sono state pagate mediamente in un termine compreso tra 1 e 18 giorni dopo la data di scadenza.

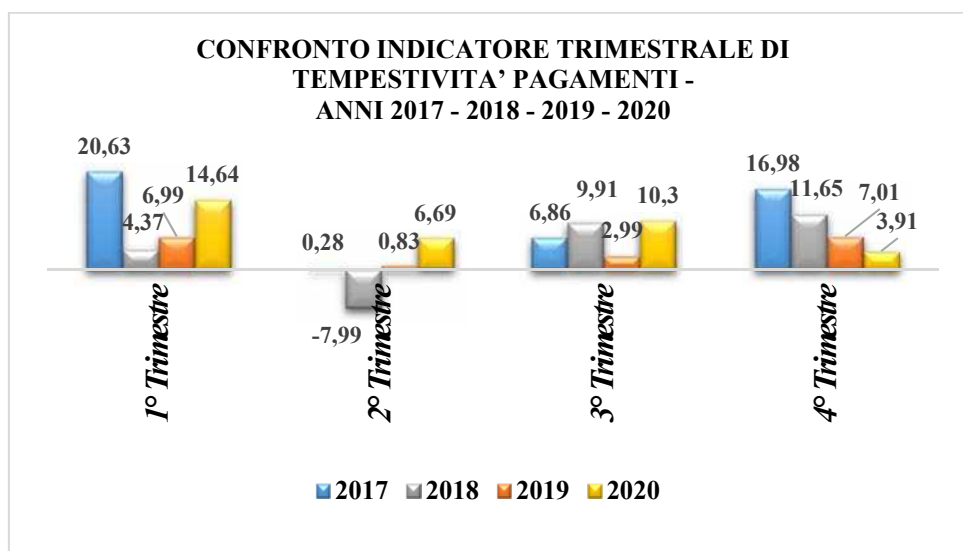
Nel seguente grafico vengono messi a confronto i dati del 2017, del 2018, del 2019 e del 2020 quale media dei tempi di pagamento impiegati dalle strutture:



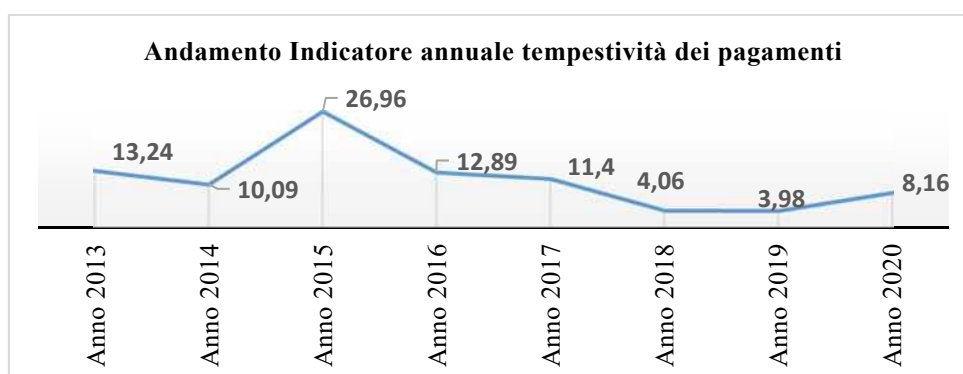
Il grafico seguente, invece, espone l'andamento complessivo dell'ITP trimestrale dell'anno 2020:



Il seguente grafico mette a confronto i dati dell'esercizio 2020 con quelli degli anni 2017-2019:



Il grafico sottostante, invece, evidenzia l'andamento dell'indicatore annuale a decorrere dal 2013 fino ad oggi:



Dall'esposizione grafica dell'ITP annuale si rileva una tendenza positiva fino al 2019 considerando che, rispetto al picco di 26,96 giorni del 2015, il valore realizzato è stato sempre in discesa; per l'anno

2020, invece, l'ITP annuale si è consolidato a 8,16 giorni, registrando un peggioramento dei tempi di pagamento delle fatture. Tale risultato negativo potrebbe essere in parte legato all'emergenza epidemiologica che ha caratterizzato l'intera gestione dell'esercizio 2020 rallentando, inevitabilmente l'azione amministrativa.

#### **D) 10) Debiti verso dipendenti**

La voce "**Debiti verso dipendenti**", al 31 dicembre 2020, ammonta a € 63.087,65; rispetto al valore al 31 dicembre 2019, pari a € 97.923,82, si rileva una riduzione di € 34.836,17.

L'importo di € 63.087,65 comprende, oltre le indennità di missione e altri rimborsi spese, quantificati nell'esercizio 2020, ma da liquidare nell'esercizio 2021, e gli ordinativi di pagamento emessi a favore di dipendenti dell'Ateneo, da rimettere perché insoluti nell'esercizio 2020, anche il debito di € 50.995,12, a fronte della sentenza n. 2820/2020 – Tribunale di Catania sez. Lavoro R.G. n. 159/2012.

La seguente tabella ne espone il dettaglio:

<b>10) Debiti verso dipendenti</b>			
<b>Descrizione</b>	<b>Valore al 31/12/2020</b>	<b>Valore al 31/12/2019</b>	<b>Variazioni</b>
<i>10 Debiti verso dipendenti</i>	63.087,65	97.923,82	- 34.836,17
<b>Totale debiti verso dipendenti</b>	<b>63.087,65</b>	<b>97.923,82</b>	<b>- 34.836,17</b>

#### **D) 11) Debiti verso Società o enti controllati**

La voce "**Debiti verso società o enti controllati**", al 31 dicembre 2020, ammonta a zero; rispetto al valore al 31 dicembre 2019, pari a € 312.877,04, si rileva una riduzione di importo corrispondente dovuta alla riallocazione dei debiti nelle pertinenti voci dello Stato Patrimoniale considerato che l'Ateneo non ha debiti nei confronti di società ed enti controllati.

<b>11) Debiti verso società o enti controllati</b>			
<b>Descrizione</b>	<b>Valore al 31/12/2020</b>	<b>Valore al 31/12/2019</b>	<b>Variazioni</b>
<i>11) Debiti verso società o enti controllati</i>	-	312.877,04	- 312.877,04
<b>Totale Debiti verso società o enti controllati</b>	<b>-</b>	<b>312.877,04</b>	<b>- 312.877,04</b>

#### **D) 12) Altri debiti**

La voce "**Altri debiti**", al 31 dicembre 2020, ammonta a € 1.542.061,86; rispetto al valore al 31 dicembre 2019, pari a € 16.588.379,84, si rileva una riduzione di € 15.046.317,98.



<b>12) Altri debiti</b>			
<b>Descrizione</b>	<b>Valore al 31/12/2020</b>	<b>Valore al 31/12/2019</b>	<b>Variazioni</b>
12) Altri debiti	1.542.061,86	16.588.379,84	- 15.046.317,98
<b>Totale Altri debiti</b>	<b>1.542.061,86</b>	<b>16.588.379,84</b>	<b>- 15.046.317,98</b>

La tabella seguente ne evidenzia il dettaglio:

<b>12) Altri debiti</b>			
<b>Descrizione</b>	<b>Valore al 31/12/2020</b>	<b>Valore al 31/12/2019</b>	<b>Variazioni</b>
Debiti diversi	815.744,64	1.004.377,03	- 188.632,39
Debiti vs/Istituto Tesoriere	6.739,80	174.074,61	- 167.334,81
Erario c/IVA	9.700,91	371.937,95	- 362.237,04
IVA su vendite	17.387,40	4.916,25	12.471,15
Erario c/ritenute Irpef lavoratori autonomi	-	6.524,76	- 6.524,76
Debiti per alte imposte	8.883,23	7.692,61	1.190,62
Debiti v/Erario per imposta di bollo	64.864,00	34.774,00	30.090,00
Erario c/ritenute Irpef lavoratori dipendenti	-	4.035.807,92	- 4.035.807,92
Erario c/ritenute Addizionali regionali Irpef	-	12.086,33	- 12.086,33
Erario c/ritenute Irpef addizionali comunali	-	4.753,16	- 4.753,16
Debito Irap perssonale	-	1.281.247,56	- 1.281.247,56
Debiti previdenziali INPDAP - INPS	-	6.552.239,37	- 6.552.239,37
Debiti vs altri enti previdenziali - carico	495,00	495,00	-
Debiti previdenziali - INPS operai agricoli	97.434,49	248.713,45	- 151.278,96
Debiti vs INAIL	1.002,46	4.912,49	- 3.910,03
Debiti per trattenute sindacali ed extraerariali	45.388,76	29.445,18	15.943,58
Debiti per gettoni/indennità - Revisori -ente di	-	659,78	- 659,78
Debiti vs.Erario L. 662/1996 - Revisori	-	37,44	- 37,44
Debiti vs/altri per restituzioni e rimborsi	16.290,34	5.254,75	11.035,59
Debiti per restituzione depositi cauzionali	324.386,20	329.803,71	- 5.417,51
Debiti recupero art. 48 bis DPR 602/73	12.890,57	19.765,40	- 6.874,83
Debiti intervento sostitutivo art. 4 DPR	3.520,09	3.520,09	-
Debiti vs/terzi per diritto allo studio	117.333,97	2.455.341,00	- 2.338.007,03
Debiti v/Erario per bollo virtuale	-	-	-
<b>Totale Altri debiti</b>	<b>1.542.061,86</b>	<b>16.588.379,84</b>	<b>- 15.046.317,98</b>

La sostanziale riduzione dei debiti è direttamente correlata all'obiettivo di fabbisogno assegnato dal Ministero dell'Università e della Ricerca per l'esercizio 2020; infatti, come già esposto nell'analisi delle disponibilità di cassa, il MUR ha integralmente accolto la richiesta dell'Ateneo dell'innalzamento del limite di fabbisogno, inizialmente comunicato in 165 milioni di euro, a 194 milioni di euro.

In tale contesto è stato possibile estinguere, nell'esercizio, tutti i debiti relativi alle ritenute fiscali e previdenziali per la mensilità di dicembre 2019, pari a € 11.886.134,34, debiti che, nel precedente esercizio, al fine di non sfiorare l'obiettivo di fabbisogno assegnato erano stati traslati, come consentito dalle norme di legge, al 2020.

Si è proceduto, inoltre, al versamento delle imposte dovute per il mese di dicembre: IVA commerciale, IVA split istituzionale e al trasferimento del saldo rimasto insoluto in conto 2019 a favore dell'ERSU per € 2.455.341,00, nonché di un acconto di € 5.800.000,00 corrispondente a circa il 98% del totale complessivo dovuto per l'esercizio 2020.

**E) Ratei e risconti passivi e contributi agli investimenti**

<b>E) Ratei e risconti passivi e contributi agli investimenti</b>		
Saldo al	31/12/2019	37.147.635,88
Saldo al	31/12/2020	52.210.141,14
<b>Variazione</b>		<b>15.062.505,26</b>

I “*Ratei e risconti passivi e contributi agli investimenti*”, al 31 dicembre 2020, ammontano a € 52.210.141,14; rispetto al valore al 31 dicembre 2019, pari a € 37.147.635,88, si rileva un incremento di € 15.062.505,26.

<b>E) Ratei e risconti passivi e contributi agli investimenti</b>			
<b>Descrizione</b>	<b>Valore al 31/12/2020</b>	<b>Valore al 31/12/2019</b>	<b>Variazioni</b>
e1) <i>Contributi agli investimenti</i>	4.632.888,82	4.632.888,82	-
e2) <i>Ratei e risconti passivi</i>	47.577.252,32	32.514.747,06	15.062.505,26
<b>Totale Ratei e risconti passivi e contributi agli investimenti</b>	<b>52.210.141,14</b>	<b>37.147.635,88</b>	<b>15.062.505,26</b>

La voce e1) “*Contributi agli investimenti*” non ha subito variazioni.

La voce e2) “*Ratei e risconti passivi*”, al 31 dicembre 2020, ammonta a € 47.577.252,32; rispetto al valore al 31 dicembre 2019, pari € 32.514.747,06, si rileva un incremento di € 15.062.505,26.

<b>e2) Ratei e risconti passivi</b>			
<b>Descrizione</b>	<b>Valore al 31/12/2020</b>	<b>Valore al 31/12/2019</b>	<b>Variazioni</b>
e2) <i>Ratei e risconti passivi</i>	47.577.252,32	32.514.747,06	15.062.505,26
<b>Totale Ratei e risconti passivi e contributi agli investimenti</b>	<b>47.577.252,32</b>	<b>32.514.747,06</b>	<b>15.062.505,26</b>

La tabella seguente ne riporta il dettaglio:

<b>e2) Ratei e risconti passivi</b>			
<b>Descrizione</b>	<b>Valore al 31/12/2020</b>	<b>Valore al 31/12/2019</b>	<b>Variazioni</b>
<i>Risconti passivi MUR Piano Nazionale Lauree Scientifiche 2014/2016</i>	84.685,17	173.336,15	- 88.650,98
<i>Risconti passivi finanziamenti regionali</i>	5.244.989,54	1.124.700,15	4.120.289,39
<i>Ratei passivi</i>	363.935,05	396.309,44	- 32.374,39
<i>Risconti passivi</i>		69.960,69	- 69.960,69
<i>Risconti passivi MUR/FFO a destinazione vincolata</i>	14.762.172,25	8.229.894,39	6.532.277,86
<i>Risconti passivi finanziamenti MUR ricerca</i>	4.942.069,20	2.108.106,36	2.833.962,84
<i>Risconti passivi finanziamenti regionali scuole di specializzazione</i>	186.311,40	380.324,63	- 194.013,23
<i>Risconti passivi finanziamenti Aziende ospedaliere e sanitarie</i>	867.860,49	400.249,41	467.611,08
<i>Risconti passivi finanziamenti altri ministeri</i>	369.233,84	199.682,63	169.551,21
<i>Risconti passivi finanziamenti da enti pubblici nazionali e internazionali</i>	583.325,54	141.674,47	441.651,07
<i>Risconti passivi finanziamenti da privati</i>	2.747.125,04	1.916.678,29	830.446,75
<i>Risconti passivi MUR scuole di specializzazione</i>	14.572.852,67	14.863.567,06	- 290.714,39
<i>Risconti passivi da enti di ricerca</i>	681.820,90	211.528,33	470.292,57
<i>Risconti passivi finanziamenti attività c/terzi</i>	2.170.871,23	2.298.735,06	- 127.863,83
<b>Totale Ratei e risconti passivi</b>	<b>47.577.252,32</b>	<b>32.514.747,06</b>	<b>15.062.505,26</b>

La sottoindicata tabella evidenzia il saldo al 31 dicembre 2019, gli aumenti e le riduzioni intervenute nel corso dell'esercizio 2020 ed il saldo al 31 dicembre 2020.

<b>e2) Ratei e risconti passivi</b>				
<b>Descrizione</b>	<b>Saldo al 31/12/2019</b>	<b>Diminuzioni 2020</b>	<b>Aumenti 2020</b>	<b>Saldo al 31/12/2020</b>
<i>Risconti passivi MUR Piano Nazionale Lauree Scientifiche 2014/2016</i>	173.336,15	173.336,15	84.685,17	84.685,17
<i>Risconti passivi finanziamenti regionali</i>	1.124.700,15	1.124.700,15	5.244.989,54	5.244.989,54
<i>Ratei passivi</i>	396.309,44	396.309,44	363.935,05	363.935,05
<i>Risconti passivi</i>	69.960,69	69.960,69		-
<i>Risconti passivi MUR/FFO a destinazione vincolata</i>	8.229.894,39	8.229.894,39	14.762.172,25	14.762.172,25
<i>Risconti passivi finanziamenti MUR ricerca</i>	2.108.106,36	2.108.106,36	4.942.069,20	4.942.069,20
<i>Risconti passivi finanziamenti regionali scuole di specializzazione</i>	380.324,63	380.324,63	186.311,40	186.311,40
<i>Risconti passivi finanziamenti Aziende ospedaliere e sanitarie</i>	400.249,41	400.249,41	867.860,49	867.860,49
<i>Risconti passivi finanziamenti altri ministeri</i>	199.682,63	199.682,63	369.233,84	369.233,84
<i>Risconti passivi finanziamenti da enti pubblici nazionali e internazionali</i>	141.674,47	141.674,47	583.325,54	583.325,54
<i>Risconti passivi finanziamenti da privati</i>	1.916.678,29	1.916.678,29	2.747.125,04	2.747.125,04
<i>Risconti passivi MUR scuole di specializzazione</i>	14.863.567,06	14.863.567,06	14.572.852,67	14.572.852,67
<i>Risconti passivi da enti di ricerca</i>	211.528,33	211.528,33	681.820,90	681.820,90
<i>Risconti passivi finanziamenti attività c/terzi</i>	2.298.735,06	2.298.735,06	2.170.871,23	2.170.871,23
<b>Totale</b>	<b>32.514.747,06</b>	<b>32.514.747,06</b>	<b>47.577.252,32</b>	<b>47.577.252,32</b>

Gli importi riscontati si riferiscono a risorse 2020 con destinazione vincolata, non utilizzate nel corso della gestione cui corrisponderanno costi negli esercizi successivi, e a quote non utilizzate di esercizi precedenti. Nel seguito si dettagliano quelli di maggior rilievo.

Per quanto riguarda i risconti passivi da finanziamenti regionali pari a € 5.244.989,54 si segnalano:

- € 3.585.848,66 a valere su progetti di ricerca dipartimentali a valere sul PO-FSDR 2014-2020;
- € 959.307,10 a valere sul progetto PO FSE 2014-2020 “Acquisto beni e realizzazione servizi a supporto delle attività per la didattica a distanza”;
- € 282.312,72 a valere sul progetto PO-FSE 2014-2020 – Avviso 26/2018 “Percorsi per rafforzare l’occupabilità dei giovani laureati nella P.A.”;
- € 66.737,17 a valere sul finanziamento per acquisto dotazione libraria;
- € 349.354,89 a valere sul finanziamento dell’Avviso 2/2019 – Dottorato di ricerca PO-FSE 2014/2020 ciclo XXXV;
- € 1.429,00 a valere sui master.

Per quanto riguarda i risconti relativi a finanziamenti ministeriali vincolati, pari a € 14.762.172,25, si segnalano:

- € 229.961,00 a valere sul finanziamento per il dottorato di ricerca - a.a. 19/20 - proroga d.l. 34/2020 (decreto rilancio);
- € 67.542,41 a valere sul finanziamento per la copertura dei periodi di maternità degli assegnisti;
- € 1.310.586,34 a valere sul finanziamento del progetto “Potenziamento delle infrastrutture tecnologiche per la digitalizzazione della didattica e dei servizi agli studenti”;
- € 124.225,10 a valere sul finanziamento del progetto PON R&I 2014-2020 “AIM - Attrazione e Mobilità Internazionale” per le quote trasferite ai dipartimenti;
- € 3.367.606,26 a valere sul finanziamento per il Dipartimento di Eccellenza;
- € 3.119.511,00 a valere sulla Programmazione triennale 2019-2021 (anni 2019-2020);
- € 114.116,13 a valere sul finanziamento anno 2017 del Fondo sostegno giovani artt. 1, 2 e 3;
- € 623.119,64 a valere sul finanziamento anno 2018 del Fondo sostegno giovani artt. 1, 2 e 3;
- € 1.049.051,00 a valere sul finanziamento anno 2019 del Fondo sostegno giovani artt. 1, 2 e 3;
- € 1.036.743,00 a valere sul finanziamento anno 2020 del Fondo sostegno giovani artt. 1, 2 e 3;
- € 475.246,11 a valere sul finanziamento per gli studenti diversamente abili anni 2017-2018-2019-2020;

- € 1.198.443,35 a valere sul finanziamento per il programma Erasmus, di cui € 820.196,40 per l'anno accademico 2020/2021;
- € 350.138,00 a valere sul finanziamento dei Piani per l'Orientamento e il Tutorato (P.O.T.) 2019 e 2020;
- € 52.628,67 a valere sul finanziamento del programma giovani ricercatori "Rita Levi Montalcini";
- € 1.613.802,00 a valere sul finanziamento di cui al D.M. 294/2020 "Ripartizione del fondo per esigenze emergenziali".

I risconti per ricerca, pari a € 4.942.069,20, riguardano in gran parte i finanziamenti MUR per i PRIN attribuiti ai vari dipartimenti e per € 478.931,85 il finanziamento PON FSE – FESR RI 2014/2020 relativo al XXXIV e al XXXV ciclo di dottorato di ricerca.

I risconti per scuole di specializzazione ministeriali, pari a € 14.572.852,67 riguardano le quote per maternità e le quote fisse da sospensione, già finanziate dal ministero, ancora da erogare per gli anni accademici precedenti, e per € 13.184.015,81 la copertura dei contratti delle scuole di specializzazione per l'anno accademico 2019/2020, le cui attività verranno svolte nell'esercizio 2021.

#### ***F) Risconti passivi per progetti e ricerche in corso***

I "Risconti passivi per progetti e ricerche in corso", al 31 dicembre 2020, ammontano a € 28.984.385,79; rispetto al valore al 31 dicembre 2019, pari a € 25.168.216,16, si rileva un incremento di € 3.816.169,63.

<b><i>F) Risconti passivi per progetti e ricerche in corso</i></b>			
<b><i>Descrizione</i></b>	<b><i>Valore al 31/12/2020</i></b>	<b><i>Valore al 31/12/2019</i></b>	<b><i>Variazioni</i></b>
<i>f1) Risconti passivi per progetti e ricerche finanziate e co-finanziate in corso</i>	28.984.385,79	25.168.216,16	3.816.169,63
<b><i>Totale Risconti passivi per progetti e ricerche</i></b>	<b>28.984.385,79</b>	<b>25.168.216,16</b>	<b>3.816.169,63</b>

La seguente tabella ne evidenzia il dettaglio:

<b><i>f1) Risconti passivi per progetti di ricerca e ricerche in corso</i></b>			
<b><i>Descrizione</i></b>	<b><i>Valore al 31/12/2020</i></b>	<b><i>Valore al 31/12/2019</i></b>	<b><i>Variazioni</i></b>
<i>Risconti passivi per progetti e ricerche in corso</i>	17.786.256,36	18.332.838,28	- 546.581,92
<i>Risconti passivi per progetti e ricerche in corso (dal 2015)</i>	11.198.129,43	6.835.377,88	4.362.751,55
<b><i>Totale Risconti passivi per progetti di ricerca e ricerche in corso</i></b>	<b>28.984.385,79</b>	<b>25.168.216,16</b>	<b>3.816.169,63</b>

Le movimentazioni riguardano progetti di ricerca pluriennali gestiti con il metodo della commessa completata, e risconti relativi a progetti non gestiti con il “metodo della commessa completata”, migrati dalla contabilità finanziaria avviati prima del 2015.

### **Conti d'ordine dell'attivo e del passivo**

Il valore totale dei conti d'ordine dell'attivo e del passivo, è pari a € 118.406.803,29 e riguarda i beni di terzi a disposizione, come dettagliato nella tabella che segue:

<i>Descrizione</i>	<i>Valore Immobile</i>
<i>Palazzo Centrale Universitario - Piazza Università, 2 PT-1°-2° Catania</i>	<i>16.102.474,08</i>
<i>Palazzo delle Scienze - Corso Italia, 55 PT-1°-2° - Catania</i>	<i>22.711.699,92</i>
<i>Cittadella di Via Androne 81/83 PT - 1° - Catania</i>	<i>7.505.490,72</i>
<i>Palazzo Ingrassia - Via Biblioteca, 2/4/6 PT-1°-2° - Catania</i>	<i>5.501.669,04</i>
<i>Palazzo Tezzano Archivio Ceramografico - Piazza Stesicoro, 29 - PT- 1° - Catania</i>	<i>678.488,79</i>
<i>Istituto di Botanica ed Orto Botanico - Via Etnea, 397 - Via A. Longo, 19 Part. 4620 - Catania</i>	<i>1.968.716,61</i>
<i>Istituto di Botanica ed Orto Botanico - Via Etnea, 397 - Via A. Longo, 19 Part. 4616 - Catania</i>	<i>117.132,96</i>
<i>Clinica Ostetrica e Ginecologica - Ospedale Vittorio Emanuele; via Plebiscito, 628 - Catania</i>	<i>40.776.793,05</i>
<i>Azienda Agraria Contrada Reitano - Località Primosole - Edifici Laboratori</i>	<i>2.055.473,07</i>
<i>Architettura - Ex Caserma Abela, via Gaetano Abela - Piazza F. di Svevia, 1 - Ortigia PT-1°-2°(Siracusa)</i>	<i>6.581.898,54</i>
<i>Scienze Agrarie - Via Valdisavoia, 5PT - Part. 1917 sub 1</i>	<i>71.581,44</i>
<i>Geologia - Corso Italia, 57 (Aule, Corpo Ae B), Via Ramondetta - Terreno Demaniale</i>	<i>2.116.880,85</i>
<i>Lido Universitario - Playa di Catania, Lungomare Kennedy, 27 (Area Urbana)</i>	<i>-</i>
<i>Istituto di Botanica ed Orto Botanico - Via Etnea, 397 - Via A. Longo, 19 - Catania Particella 4619 sub 1</i>	<i>30.063,60</i>
<i>Istituto di Botanica ed Orto Botanico - Via Etnea, 397 - Via A. Longo, 19 - Catania -Particella 4619 sub 2</i>	<i>84.596,40</i>
<i>Scienze Agrarie - Via Valdisavoia, 5PS-T-1°2° Catania- Part. 1917 sub 2</i>	<i>10.275.601,35</i>
<i>Ex Osservatorio Astrofisico - Piazza Vaccarini 11/12 - Catania - part. 3312 sub 18-20-21</i>	<i>173.095,44</i>
<i>Ex Osservatorio Astrofisico - Piazza Vaccarini 11/12 - Catania - part. 3312 sub 19</i>	<i>1.245.260,52</i>
<i>Terreni Orto Botanico - Via Etnea, 397 - Catania</i>	<i>3.746,25</i>
<i>Terreni in uso ad Agraria - Zona Industriale Strada n.13 - Catania - Part. 37</i>	<i>249,75</i>
<i>Terreni in uso ad Agraria - Zona Industriale Strada n.13 - Part. 259</i>	<i>9.730,13</i>
<i>Terreni in uso ad Agraria - Zona Industriale Strada n.13 Catania - Part. 420</i>	<i>3.051,00</i>
<i>Azienda Agraria Contrada Reitano part. 670-671</i>	<i>96.989,06</i>
<i>Azienda Agraria Contrada Reitano - Part. 68</i>	<i>53.973,00</i>
<i>Azienda Agraria Contrada Reitano - Part. 292</i>	<i>529,88</i>
<i>Azienda Agraria Contrada Reitano - Part. 293</i>	<i>22.128,19</i>
<i>Azienda Agraria Contrada Reitano - Part. 511</i>	<i>219.489,75</i>
<i>Campo di Calcio di Trappeto Nord Via Geza Kertesz, 3 (impianto sportivo)</i>	<i>-</i>
<i>Edificio "Turrisi Colonna" - Via Ofelia, 2 - Catania (in corso di accatastamento)</i>	<i>-</i>
<b>Totale Beni di Terzi</b>	<b>118.406.803,39</b>

I beni sono iscritti nei conti d'ordine al valore catastale rivalutato.

## Conto Economico

	2020	2019	Variazioni
<b>A) Proventi operativi</b>			
I. Proventi propri			
1) Proventi per la didattica	30.587.709,14	28.628.170,59	1.959.538,55
2) Proventi da Ricerche commissionate e trasferimento tecnologico	962.188,39	989.725,69	- 27.537,30
3) Proventi da Ricerche con finanziamenti competitivi	8.362.312,18	4.490.481,41	3.871.830,77
<b>Totale Proventi propri</b>	<b>39.912.209,71</b>	<b>34.108.377,69</b>	<b>5.803.832,02</b>
II. Contributi			
1) Contributi MUR e altre Amministrazioni centrali	192.946.975,70	188.336.193,70	4.610.782,00
2) Contributi Regioni e Province autonome	6.478.518,45	7.777.923,75	- 1.299.405,30
3) Contributi alle Amministrazioni locali	46.217,14	82.920,19	- 36.703,05
4) Contributi da Unione Europea e dal Resto del Mondo	2.485.505,02	1.182.575,88	1.302.929,14
5) Contributi da Università	252.282,05	495.948,29	- 243.666,24
6) Contributi da altri (pubblici)	3.650.894,33	4.442.172,40	- 791.278,07
7) Contributi da altri (privati)	1.588.832,35	1.614.413,18	- 25.580,83
<b>Totale Contributi</b>	<b>207.449.225,04</b>	<b>203.932.147,39</b>	<b>3.517.077,65</b>
III. Proventi per attività assistenziale e di servizio			-
IV. Proventi per la gestione diretta interventi diritto allo studio			-
V. Altri proventi e ricavi diversi	16.771.392,59	14.433.423,01	2.337.969,58
VI. Variazione rimanenze			-
VII. Incremento immobilizzazioni per lavori interni			-
<b>Totale Proventi Operativi (A)</b>	<b>264.132.827,34</b>	<b>252.473.948,09</b>	<b>11.658.879,25</b>
<b>B) Costi operativi</b>			
<b>VIII. Costi del personale</b>			
1) Costi del personale dedicato alla ricerca e alla didattica:			
a) docenti/ricercatori	99.289.120,95	97.389.986,51	1.899.134,44
b) Collaborazioni scientifiche (collaboratori, assegnisti, ecc.)	3.653.146,37	3.475.436,82	177.709,55
c) docenti a contratto	809.814,77	753.650,33	56.164,44
d) esperti linguistici	2.136.294,76	2.509.179,18	- 372.884,42
e) altro personale dedicato alla didattica e alla ricerca	502.970,06	1.517.142,06	- 1.014.172,00
<b>Totale costi del personale dedicato alla didattica e alla ricerca</b>	<b>106.391.346,91</b>	<b>105.645.394,90</b>	<b>745.952,01</b>
2) Costi del personale dirigente e tecnico amministrativo	43.823.826,86	43.714.637,68	109.189,18
<b>Totale costi di personale dirigente e tecnico amministrativo</b>	<b>43.823.826,86</b>	<b>43.714.637,68</b>	<b>109.189,18</b>
<b>Totale VIII. Costi del Personale</b>	<b>150.215.173,77</b>	<b>149.360.032,58</b>	<b>855.141,19</b>
<b>IX. Costi della gestione corrente</b>			
1) Costi per sostegno agli studenti	35.251.345,71	35.913.128,21	- 661.782,50
2) Costi per il diritto allo studio	-	-	-
3) Costi per l'attività editoriale	-	-	-
4) Trasferimenti a partner di progetti coordinati	3.158.064,50	2.946.269,73	211.794,77
5) Acquisto materiale di consumo per laboratori	1.601.935,85	1.820.025,15	- 218.089,30
6) Variazione rimanenze di materiale di consumo per laboratorio	-	-	-
7) Acquisto di libri, periodici e materiale bibliografico	92.647,92	31.406,35	61.241,57
8) Acquisto di servizi e collaborazioni tecnico gestionali	21.823.951,34	21.911.912,26	- 87.960,92
9) Acquisto di altri materiali	684.768,60	618.062,09	66.706,51
10) Variazione delle rimanenze di materiali	-	-	-
11) Costo per godimentobeni di terzi	1.519.460,02	1.757.209,72	- 237.749,70
12) Altri costi	5.215.489,65	6.119.975,78	- 904.486,13
<b>Totale costi della gestione corrente</b>	<b>69.347.663,59</b>	<b>71.117.989,29</b>	<b>- 1.770.325,70</b>
<b>X. Ammortamenti e svalutazioni</b>			
1) Ammortamenti immobilizzazioni immateriali	319.715,33	22.467,17	297.248,16
2) Ammortamenti immobilizzazioni materiali	9.655.221,40	10.332.141,52	- 676.920,12
3) Svalutazione immobilizzazioni	-	-	-
4) Svalutazione dei crediti compresi nell'attivo circolante e nelle disponibilità liquide	-	-	-
<b>Totale ammortamenti e svalutazioni</b>	<b>9.974.936,73</b>	<b>10.354.608,69</b>	<b>- 379.671,96</b>
<b>XI. Accantonamenti per rischi e oneri</b>	7.471.677,82	9.144.187,93	- 1.672.510,11
<b>XII. Oneri diversi di gestione</b>	3.222.817,41	2.974.098,57	248.718,84
<b>Totale Costi Operativi (B)</b>	<b>240.232.269,32</b>	<b>242.950.917,06</b>	<b>- 2.718.647,74</b>
<b>Differenza tra Proventi e Costi operativi</b>	<b>23.900.558,02</b>	<b>9.523.031,03</b>	<b>14.377.526,99</b>
<b>C) Proventi e oneri finanziari</b>			
1) Proventi finanziari	-	-	-
2) Interessi e altri oneri finanziari	3.881,81	10.661,51	- 6.779,70
3) Utili e perdite su cambi	237,44	708,60	- 471,16
<b>Totale Proventi e Oneri Finanziari</b>	<b>4.119,25</b>	<b>11.370,11</b>	<b>- 7.250,86</b>
<b>D) Rettifiche di valore di attività finanziarie</b>			
1) Rivalutazioni	-	-	-
2) Svalutazioni	-	-	-
<b>Totale Rettifiche di Valore di Attività Finanziarie</b>	<b>-</b>	<b>-</b>	<b>-</b>
<b>E) Proventi e oneri straordinari</b>			
1) Proventi	774.720,23	393.940,69	380.779,54
2) Oneri	2.563.150,72	2.744.331,29	- 181.180,57
<b>Totale Proventi e Oneri Straordinari</b>	<b>1.788.430,49</b>	<b>2.350.390,60</b>	<b>- 561.960,11</b>
<b>Risultato prima delle imposte</b>	<b>22.108.008,28</b>	<b>7.161.270,32</b>	<b>14.946.737,96</b>
<b>F) Imposte sul reddito dell'esercizio corrente, differite, anticipate</b>	<b>10.006.018,78</b>	<b>9.513.826,83</b>	<b>492.191,95</b>
<b>Risultato di esercizio</b>	<b>12.101.989,50</b>	<b>- 2.352.556,51</b>	<b>14.454.546,01</b>

## ANALISI DELLE VOCI DEL CONTO ECONOMICO

### A) Proventi Operativi

A) Proventi operativi			
Descrizione	Valore al 31/12/2020	Valore al 31/12/2019	Variazioni
Proventi Propri	39.912.209,71	34.108.377,69	5.803.832,02
Contributi	207.449.225,04	203.932.147,39	3.517.077,65
Proventi per attività assistenziale	-	-	-
Proventi per gestione diretta interventi per il diritto allo studio	-	-	-
Altri Proventi e Ricavi diversi	16.771.392,59	14.433.423,01	2.337.969,58
Variazioni Rimanenze	-	-	-
Incremento immobilizzazioni per lavori interni	-	-	-
<b>Totale Proventi operativi</b>	<b>264.132.827,34</b>	<b>252.473.948,09</b>	<b>11.658.879,25</b>

### A) I Proventi Propri

L'ammontare dei proventi propri, come riportato nella voce A) I del Conto Economico, è pari a € 39.912.209,71 ed è afferente alla gestione caratteristica dell'Ateneo, come rappresentato nella seguente tabella:

A) I Proventi propri			
Descrizione	Valore al 31/12/2020	Valore al 31/12/2019	Variazioni
Proventi per la didattica	30.587.709,14	28.628.170,59	1.959.538,55
Proventi da Ricerche commissionate e trasferimento tecnologico	962.188,39	989.725,69	- 27.537,30
Proventi da Ricerche con finanziamento competitivi	8.362.312,18	4.490.481,41	3.871.830,77
<b>Totale Proventi propri</b>	<b>39.912.209,71</b>	<b>34.108.377,69</b>	<b>5.803.832,02</b>

### A) I 1) Proventi per la didattica

I “**Proventi per la didattica**” si riferiscono alla contribuzione studentesca dovuta per l'iscrizione ai corsi dell'offerta formativa dell'Ateneo, nonché ai corrispettivi dovuti per altre attività formative, o servizi.

A far data dall'anno accademico 2017/2018 trovano applicazione le disposizioni di cui alla Legge 11 dicembre 2016, n. 232 (Bilancio di previsione dello Stato per l'anno finanziario 2017 e bilancio pluriennale per il triennio 2017-2019), in particolare i commi da 252 a 267, secondo cui, nel rispetto dei criteri di equità, gradualità e progressività, tutti gli studenti dei corsi di laurea e di laurea magistrale delle università statali contribuiscono alla copertura dei costi dei servizi didattici, scientifici e amministrativi, mediante un “*Contributo omnicomprensivo annuale*”, costituito da una quota fissa e da una quota variabile. Sulla base del valore ISEE, della posizione dello studente e del numero dei crediti conseguiti, il sistema informatizzato determina l'ammontare del contributo.



Come testualmente riportato nella Guida dello Studente a.a. 2019/2020 *“il ritardato pagamento comporta, oltre all’attribuzione della mora prevista, anche l’impossibilità di sostenere esami o l’annullamento degli esami sostenuti in difetto del pagamento di quanto dovuto”*.

I criteri di contabilizzazione della contribuzione studentesca sono stati suggeriti dal Ministero dell’Istruzione, dell’Università e della Ricerca – Dipartimento per la Formazione Superiore e per la Ricerca – Direzione generale per la programmazione, il coordinamento ed il finanziamento delle istituzioni della formazione superiore, che ha pubblicato il *Manuale Tecnico Operativo a supporto delle attività gestionali* derivanti dall’introduzione obbligatoria della contabilità economico-patrimoniale nelle Università, ai sensi dell’articolo 8 del D.I. 14 gennaio 2014, n. 19.

All’interno del manuale sono presenti i riferimenti normativi relativi alla rilevazione della contribuzione studentesca, sia dal punto di vista dei crediti, che dei proventi; in particolare, si rimanda a quanto disposto dal Decreto Interministeriale n. 19, del 14 gennaio 2014, all’art. 4, comma 1, lettera e), nell’ambito della valorizzazione dei Crediti e all’art. 4, comma 2, lettera a), nell’ambito dei Proventi per la didattica e dal Principio Contabile OIC n. 15 “Crediti”.

Nello specifico, il citato decreto interministeriale, all’art. 4, comma 1, lettera e), recita: *“I crediti rappresentano il diritto ad esigere ad una data scadenza determinati ammontari”*, ed in particolare, per i crediti verso gli studenti, devono intendersi *“i pagamenti dovuti da parte degli studenti per le tasse universitarie”*. Stante il regolamento didattico e la guida per lo studente, redatti in virtù dell’autonomia universitaria, l’iscrizione si perfeziona con il pagamento della quota fissa (*“Prima Rata”*); conseguentemente, i proventi derivanti dalla contribuzione studentesca e il contestuale credito, non diventano certi ed esigibili, per l’intero anno accademico, con il perfezionamento da parte dello studente dell’iscrizione, in quanto lo stesso, in quel momento, non si impegna a frequentare l’intero anno accademico, né a versare l’importo previsto alle scadenze definite. La maturazione dell’obbligo di pagamento per le altre rate, matura solo successivamente in corrispondenza con le relative scadenze.

In tale circostanza il credito matura rata per rata e, coerentemente, la competenza dei relativi proventi nel conto economico per ciascuna rata (scadenza), viene a determinarsi nell’esercizio di riferimento. In tal modo vengono contabilizzati, in bilancio, solo crediti certi ed esigibili e, conseguentemente, proventi non suscettibili di fluttuazione; d’altro canto, comunque, all’interno dello stesso esercizio, il gettito complessivo della contribuzione sarà garantito dalla rilevazione delle rate successive alla prima dell’anno accademico X e dalla rilevazione della I rata dell’anno accademico X+1.

Nella tabella sottostante si riporta il dettaglio della voce A) I 1) dei Proventi per la didattica per € 30.587.709,14:

<i>A) I 1) Proventi per la didattica</i>			
<i>Descrizione</i>	<i>Valore al 31/12/2020</i>	<i>Valore al 31/12/2019</i>	<i>Variazioni</i>
<i>Proventi da contribuzione studentesca per corsi di laurea</i>	<i>13.727.959,56</i>	<i>12.508.808,16</i>	<i>1.219.151,40</i>
<i>Proventi da contribuzione studentesca per corsi di laurea ante 509/99</i>	<i>961.209,27</i>	<i>890.498,78</i>	<i>70.710,49</i>
<i>Proventi da contribuzione studentesca per corsi di laurea specialistica</i>	<i>10.582.288,41</i>	<i>9.957.139,07</i>	<i>625.149,34</i>
<i>Proventi da contribuzione studentesca per scuole di specializzazione</i>	<i>884.005,37</i>	<i>841.269,46</i>	<i>42.735,91</i>
<i>Proventi da contribuzione studentesca per scuole dirette a fini speciali</i>	<i>400,00</i>	<i>-</i>	<i>400,00</i>
<i>Proventi da contribuzione studentesca per diplomi universitari</i>	<i>200,00</i>	<i>171,65</i>	<i>28,35</i>
<b><i>Totale Proventi da contribuzione studentesca</i></b>	<b><i>26.156.062,61</i></b>	<b><i>24.197.887,12</i></b>	<b><i>1.958.175,49</i></b>
<i>Proventi da contribuzione studentesca per dottorati di ricerca</i>	<i>86.400,00</i>	<i>99.900,00</i>	<i>- 13.500,00</i>
<i>Proventi da contribuzione studentesca per master universitari 1^ livello</i>	<i>156.700,00</i>	<i>214.980,00</i>	<i>- 58.280,00</i>
<i>Proventi da contribuzione studentesca per master universitari 2^ livello</i>	<i>628.914,00</i>	<i>460.859,00</i>	<i>168.055,00</i>
<i>Proventi da contribuzione studentesca per TFA</i>	<i>673.914,19</i>	<i>1.154.500,16</i>	<i>- 480.585,97</i>
<i>Proventi da contribuzione studentesca per corsi di perfezionamento</i>	<i>4.832,00</i>	<i>-</i>	<i>4.832,00</i>
<i>Proventi da contribuzione studentesca per altri corsi</i>	<i>260.460,00</i>	<i>297.862,00</i>	<i>- 37.402,00</i>
<b><i>Totale Altri Proventi da contribuzione studentesca</i></b>	<b><i>1.811.220,19</i></b>	<b><i>2.228.101,16</i></b>	<b><i>- 416.880,97</i></b>
<i>Ricavi rilascio libretti e pergamene</i>	<i>7.836,00</i>	<i>6.460,14</i>	<i>1.375,86</i>
<i>Ricavi da mora per ritardato pagamento - corsi di laurea specialistica</i>	<i>25.700,21</i>	<i>5.357,18</i>	<i>20.343,03</i>
<i>Ricavi da mora per ritardato pagamento - altri corsi</i>	<i>720,00</i>	<i>1.391,00</i>	<i>- 671,00</i>
<i>Ricavi da mora per ritardato pagamento - corsi di laurea 1^ e 2^ livello</i>	<i>493.855,93</i>	<i>450.902,25</i>	<i>42.953,68</i>
<i>Ricavi per diritti di segreteria</i>	<i>20.858,20</i>	<i>22.596,74</i>	<i>- 1.738,54</i>
<i>Proventi per Assicurazione e SIAE - corsi di laurea 1^ e 2^ livello</i>	<i>16.100,00</i>	<i>24,00</i>	<i>16.076,00</i>
<i>Proventi per Assicurazione e SIAE - corsi di laurea post-lauream</i>	<i>20.806,00</i>	<i>57,00</i>	<i>20.749,00</i>
<i>Proventi per Assicurazione e SIAE - altri corsi</i>	<i>-</i>	<i>-</i>	<i>-</i>
<b><i>Totale Diritti di segreteria</i></b>	<b><i>585.876,34</i></b>	<b><i>486.788,31</i></b>	<b><i>99.088,03</i></b>
<i>Proventi da erogazione di servizi agli studenti</i>	<i>249.106,00</i>	<i>6.186,00</i>	<i>242.920,00</i>
<i>Ricavi per test verifica e ammissione</i>	<i>17.610,00</i>	<i>21.960,00</i>	<i>- 4.350,00</i>
<i>Ricavi per test pre-immatricolazione</i>	<i>423.990,00</i>	<i>416.260,00</i>	<i>7.730,00</i>
<i>Ricavi per partecipazione concorso e ammissione corsi</i>	<i>528.150,00</i>	<i>838050</i>	<i>- 309.900,00</i>
<i>Ricavi per esami di Stato</i>	<i>777.374,00</i>	<i>402.498,00</i>	<i>374.876,00</i>
<i>Proventi per tasse riconoscimento crediti (24 CFU)</i>	<i>38.320,00</i>	<i>30.440,00</i>	<i>7.880,00</i>
<b><i>Totale altri servizi agli studenti</i></b>	<b><i>2.034.550,00</i></b>	<b><i>1.715.394,00</i></b>	<b><i>319.156,00</i></b>
<b><i>Totale Proventi per la didattica</i></b>	<b><i>30.587.709,14</i></b>	<b><i>28.628.170,59</i></b>	<b><i>1.959.538,55</i></b>

Come si evince dalla tabella, al 31 dicembre 2020, si rileva, rispetto al precedente esercizio, uno scostamento positivo di € 1.959.538,55.

La tabella sottostante analizza solo i proventi da contribuzione studentesca, escludendo i diritti di segreteria e gli altri servizi erogati agli studenti, ed evidenzia i flussi per ciascun anno accademico:

<b>A) I 1) Proventi per la didattica</b>						
<b>Descrizione</b>	<b>Proventi contabilizzati 2020 per anni precedenti</b>	<b>Proventi contabilizzati 2020 per anno accademico 2019/2020</b>	<b>Proventi contabilizzati 2020 per anno accademico 2020/2021</b>	<b>Valore al 31/12/2020</b>	<b>Valore al 31/12/2019</b>	<b>Differenza</b>
	Proventi da contribuzione studentesca per corsi di laurea	297.686,52	11.598.090,19	1.832.182,85	13.727.959,56	12.508.808,16
Proventi da contribuzione studentesca per corsi di laurea ante 509/99	60.659,74	745.596,50	154.953,03	961.209,27	890.498,78	70.710,49
Proventi da contribuzione studentesca per corsi di laurea specialistica	131.940,66	9.410.684,02	1.039.663,73	10.582.288,41	9.957.139,07	625.149,34
Proventi da contribuzione studentesca per scuole di specializzazione	803.324,88	80.012,87	667,62	884.005,37	841.269,46	42.735,91
Proventi da contribuzione studentesca per scuole dirette a fini speciali	-	200,00	200,00	400,00	-	400,00
Proventi da contribuzione studentesca per diplomi universitari	-	-	200,00	200,00	171,65	28,35
<b>Totale Proventi da contribuzione studentesca</b>	<b>1.293.611,80</b>	<b>21.834.583,58</b>	<b>3.027.867,23</b>	<b>26.156.062,61</b>	<b>24.197.887,12</b>	<b>1.958.175,49</b>
Proventi da contribuzione studentesca per dottorati di ricerca	-	3.000,00	83.400,00	86.400,00	99.900,00	- 13.500,00
Proventi da contribuzione studentesca per master universitari 1^ livello	35.600,00	110.500,00	10.600,00	156.700,00	214.980,00	- 58.280,00
Proventi da contribuzione studentesca per master universitari 2^ livello	105.399,00	482.415,00	41.100,00	628.914,00	460.859,00	168.055,00
Proventi da contribuzione studentesca per TFA	1.000,00	672.914,19	-	673.914,19	1.154.500,16	- 480.585,97
Proventi da contribuzione studentesca per corsi di perfezionamento	-	4.832,00	-	4.832,00	-	4.832,00
Proventi da contribuzione studentesca per altri corsi	600,00	102.070,00	157.790,00	260.460,00	297.862,00	- 37.402,00
<b>Totale Altri Proventi da contribuzione studentesca</b>	<b>142.599,00</b>	<b>1.375.731,19</b>	<b>292.890,00</b>	<b>1.811.220,19</b>	<b>2.228.101,16</b>	<b>- 416.880,97</b>
	<b>1.436.210,80</b>	<b>23.210.314,77</b>	<b>3.320.757,23</b>	<b>27.967.282,80</b>	<b>26.425.988,28</b>	<b>1.541.294,52</b>

In sintesi, i proventi di competenza dell'esercizio 2020, corrispondono alla somma algebrica di:

- anni accademici fino all'anno accademico 2018/2019;
- anno accademico 2019/2020 – seconda e terza rata relativa a tutto il contributo omnnicomprensivo;
- anno accademico 2020/2021 - prima rata relativa solo alla quota ERSU e al bollo.

Il raffronto tra i due esercizi evidenzia un incremento complessivo della contribuzione studentesca di € 1.541.294,52, di cui € 1.958.175,49 sui corsi di laurea.

Il confronto tra le rate maturate nel 2020 per l'anno accademico 2019/2020, pari a € 23.210.314,77 e lo stesso dato relativo all'esercizio 2019 per l'anno accademico 2018/2019, pari a € 24.172.255,62, evidenzia uno scostamento negativo di € 561.940,85.

Se si prende in considerazione tutto l'anno accademico 2018/2019 e tutto l'anno accademico 2019/2020 (fino al 31 dicembre 2020), si evidenziano i seguenti scostamenti:

<b>Anno Accademico</b>	<b>Proventi contabilizzati esercizio 2018</b>	<b>Proventi contabilizzati esercizio 2019</b>	<b>Proventi contabilizzati esercizio 2020</b>	<b>Totale</b>	<b>Scostamento</b>
Anno accademico 2018/2019	378.088,00	24.172.255,62	1.109.962,65	25.660.306,27	
Anno accademico 2019/2020	-	615.822,91	23.210.314,77	23.826.137,68	- 1.834.168,59

### ***A) I 2) Proventi da Ricerche Commissionate e Trasferimento Tecnologico***

I “***Proventi da Ricerche Commissionate e Trasferimento Tecnologico***” registrati nell’anno ammontano a € 962.188,39 e sono riconducibili ad attività di ricerca e consulenza, di progettazione, di sperimentazione e a prestazioni di servizi di carattere scientifico effettuate, per la quasi totalità, dai dipartimenti, avvalendosi delle proprie competenze e risorse, a fronte di un corrispettivo; rispetto al valore al 31 dicembre 2019, pari a € 989.725,69, si rileva una riduzione di € 27.537,30.

<b><i>A) I 2) Proventi da Ricerche Commissionate e Trasferimento Tecnologico</i></b>			
<b><i>Descrizione</i></b>	<b><i>Valore al 31/12/2020</i></b>	<b><i>Valore al 31/12/2019</i></b>	<b><i>Variazioni</i></b>
<i>2) Proventi derivanti da ricerche commissionate e trasferimento tecnologico</i>	962.188,39	989.725,69	- 27.537,30
<b><i>Totale Proventi da Ricerche Commissionate e Trasferimento Tecnologico</i></b>	<b>962.188,39</b>	<b>989.725,69</b>	<b>- 27.537,30</b>

In applicazione del principio della competenza, come previsto all’art. 4, comma 1, lettera g), del D.I. n. 19 del 14 gennaio 2014, nell’ambito della voce in oggetto, sono stati riscontati all’esercizio successivo ricavi per € 1.265.394,56.

<b><i>Descrizione dei proventi</i></b>	<b><i>Risconti 2019</i></b>	<b><i>Ricavi 2020</i></b>	<b><i>Risconti 2020</i></b>	<b><i>Valore al 31 dicembre 2020</i></b>
<i>2) Proventi da ricerche commissionate e trasferimento tecnologico</i>	1.058.694,70	1.168.888,25	1.265.394,56	962.188,39
<b><i>Totale</i></b>	<b>1.058.694,70</b>	<b>1.168.888,25</b>	<b>1.265.394,56</b>	<b>962.188,39</b>

### ***A) I 3) Proventi da Ricerche con Finanziamenti Competitivi***

I “***Proventi da Ricerche con Finanziamenti Competitivi***”, al 31 dicembre 2020, ammontano a € 8.362.312,18; rispetto al valore al 31 dicembre 2019, pari a € 4.490.481,41, si rileva un incremento di € 3.871.830,77.

Nell’ambito di tale voce trovano allocazione i ricavi derivanti da progetti istituzionali di ricerca finanziati da risorse provenienti dalla partecipazione a bandi di ricerca per i quali l’Ateneo è risultato assegnatario delle risorse o, direttamente, o tramite i capo-fila delle ricerche.

<b><i>A) I 3) Proventi da Ricerche con Finanziamenti Competitivi</i></b>			
<b><i>Descrizione</i></b>	<b><i>Valore al 31/12/2020</i></b>	<b><i>Valore al 31/12/2019</i></b>	<b><i>Variazioni</i></b>
<i>3) Proventi da ricerche con finanziamenti competitivi</i>	8.362.312,18	4.490.481,41	3.871.830,77
<b><i>Totale Proventi da Ricerche con Finanziamenti Competitivi</i></b>	<b>8.362.312,18</b>	<b>4.490.481,41</b>	<b>3.871.830,77</b>

Tali proventi sono stati rilevati a fronte di idonea documentazione certificante la sussistenza del credito. In applicazione del principio della competenza, come previsto all'art. 4, comma 1, lettera g), del D.I. n. 19 del 14 gennaio 2014, nell'ambito della voce in oggetto, sono stati riscontati all'esercizio successivo ricavi per € 15.453.061,50.

La seguente tabella evidenzia i proventi per singolo Ente:

<i>Descrizione dei proventi</i>	<i>Risconti 2019</i>	<i>Ricavi 2020</i>	<i>Risconti 2020</i>	<i>Valore al 31 dicembre 2020</i>
<i>Proventi dal Ministero dell'Istruzione, dell'Università e della Ricerca - PRIN</i>	256.561,14	1.021.025,40	1.054.575,36	223.011,18
<i>Proventi dal Ministero dell'Istruzione, dell'Università e della Ricerca - altri contributi</i>	1.678.569,29	3.346.143,70	2.317.258,91	2.707.454,08
<i>Proventi da Altri Ministeri</i>	255.969,95	683.203,79	620.310,18	318.863,56
<i>Proventi da Regioni</i>	1.866.897,19	4.395.382,17	5.234.107,72	1.028.171,64
<i>Proventi da Enti di Ricerca</i>	966.941,84	1.550.413,07	1.902.348,45	615.006,46
<i>Proventi da Enti pubblici</i>	37.034,08	464.288,14	484.040,79	17.281,43
<i>Proventi da Onlus</i>	9.690,20	15.000,00	12.082,32	12.607,88
<i>Proventi da Altri soggetti privati</i>	302.585,28	531.478,87	761.764,28	72.299,87
<i>Proventi da Imprese</i>	551.152,31	2.079.331,45	843.396,96	1.787.086,80
<i>Proventi da Unione europea</i>	480.833,84	1.931.776,27	1.283.031,63	1.129.578,48
<i>Proventi dal Resto del mondo</i>	614.043,88	777.051,82	940.144,90	450.950,80
<b>Totale</b>	<b>7.020.279,00</b>	<b>16.795.094,68</b>	<b>15.453.061,50</b>	<b>8.362.312,18</b>

### **A) II Contributi**

In questa categoria trovano allocazione i contributi erogati dallo Stato nel quadro delle disposizioni di legge per il finanziamento dell'attività istituzionale, e da altri soggetti terzi all'Ateneo per la copertura di spese di funzionamento, o di costi per attività di formazione, o per mobilità internazionale, o per investimenti. Il totale complessivo dei ricavi da contributi è pari a € 207.449.225,04; rispetto al valore al 31 dicembre 2019, pari a € 203.932.147,39, si rileva un incremento di € 3.517.077,65.

La sotto indicata tabella ne evidenzia la classificazione sulla base della provenienza:

<b>A) II Contributi</b>			
<i>Descrizione</i>	<i>Valore al 31/12/2020</i>	<i>Valore al 31/12/2019</i>	<i>Variazioni</i>
<i>Contributi MUR e alte amministrazioni centrali</i>	192.946.975,70	188.336.193,70	4.610.782,00
<i>Contributi Regioni e Province autonome</i>	6.478.518,45	7.777.923,75	- 1.299.405,30
<i>Contributi altre Amministrazioni locali</i>	46.217,14	82.920,19	- 36.703,05
<i>Contributi da Unione Europea e dal Resto del Mondo</i>	2.485.505,02	1.182.575,88	1.302.929,14
<i>Contributi da Università</i>	252.282,05	495.948,29	- 243.666,24
<i>Contributi da altri (pubblici)</i>	3.650.894,33	4.442.172,40	- 791.278,07
<i>Contributi da altri (privati)</i>	1.588.832,35	1.614.413,18	- 25.580,83
<b>Totale Contributi</b>	<b>207.449.225,04</b>	<b>203.932.147,39</b>	<b>3.517.077,65</b>

### **A) II 1) Contributi MUR e altre Amministrazioni centrali**

I ricavi per "Contributi MUR e altre Amministrazioni centrali", al 31 dicembre 2020, ammontano a € 192.946.975,70; rispetto al valore al 31 dicembre 2019, pari a € 188.336.193,70, si evidenzia un aumento di € 4.610.782,00.

La seguente tabella ne riporta il dettaglio:

<b>A) II 1) Contributi MIUR e altre Amministrazioni centrali</b>			
<b>Descrizione</b>	<b>Valore al 31/12/2020</b>	<b>Valore al 31/12/2019</b>	<b>Variazioni</b>
<i>Contributo in c/esercizio da MUR per il finanziamento ordinario</i>	167.960.689,00	161.774.919,00	6.185.770,00
<i>Contributo in c/esercizio da MUR per il finanziamento delle borse di studio - specializzazione</i>	16.987.955,05	17.352.805,66	- 364.850,61
<i>Contributo in c/esercizio da MUR per il finanziamento degli assegni di ricerca</i>	15.499,60	8.405,58	7.094,02
<i>Contributo in c/esercizio da MUR per il finanziamento dell'attività sportiva</i>	243.910,33	174.344,21	69.566,12
<i>Contributo in c/esercizio da MUR - Altri finanziamenti</i>	1.823.622,07	1.273.528,01	550.094,06
<i>Altri contributi diversi in c/esercizio da Altri Ministeri (compreso 5x1000)</i>	64.738,39	37.387,15	27.351,24
<i>Altri contributi diversi in c/esercizio MUR</i>	149.260,46	363.930,66	- 214.670,20
<i>Contributo vincolato da Stato (FFO) - programmazione dello sviluppo del sistema universitario</i>	1.514.115,81	1.321.716,77	192.399,04
<i>Contributo in c/esercizio da MUR per il finanziamento delle borse di studio- post lauream</i>	2.580.985,00	2.582.654,00	- 1.669,00
<i>Contributo vincolato da Stato -Fondo sostegno giovani - Mobilità internazionale</i>	529.885,85	544.371,11	- 14.485,26
<i>Contributo vincolato da Stato - Fondo sostegno giovani - Tutorato e attività didattiche integrative</i>	82.201,90	154.525,69	- 72.323,79
<i>Contributo vincolato da Stato - Fondo sostegno giovani - Incentivazione iscrizione corsi di interesse nazionale</i>	49.296,00	69,86	49.226,14
<i>Contributo vincolato da Stato - Altri finanziamenti</i>	314.592,19	2.602.833,50	- 2.288.241,31
<i>Contributi in c/capitale da Stato per la ricerca dal MIUR</i>	-	4.675,65	- 4.675,65
<i>Contributi in c/capitale da Stato per edilizia universitaria</i>	289.774,00		289.774,00
<i>Contributi in c/capitale da Stato per la ricerca scientifica da altri Ministeri</i>	8.114,85		8.114,85
<i>Altri contributi in c/capitale da Stato</i>	207.654,33	140.026,85	67.627,48
<i>Altri contributi in c/capitale da altri Ministeri</i>	22.300,00		22.300,00
<i>Contributi derivanti da Contratti/Convenzioni/Accordi programma con altri Ministeri</i>	102.380,87	-	102.380,87
<b>Totale</b>	<b>192.946.975,70</b>	<b>188.336.193,70</b>	<b>4.610.782,00</b>

In questa voce vengono rilevate, prevalentemente, le somme erogate dal MUR per il funzionamento (FFO), la programmazione del sistema universitario, gli interventi a favore della ricerca, l'internazionalizzazione e altre iniziative.

La voce è stata complessivamente riscontata per € 27.131.406,62 come esposto nella seguente tabella:

<i>Descrizione dei proventi</i>	<i>Risconti 2019</i>	<i>Ricavi 2020</i>	<i>Risconti 2020</i>	<i>Valore al 31 dicembre 2020</i>
<i>Contributo in c/esercizio da MUR per il finanziamento ordinario</i>	694.904,00	167.265.785,00	-	167.960.689,00
<i>Contributo in c/esercizio da MUR per il finanziamento delle borse di studio - specializzazione</i>	14.863.313,81	16.697.286,61	14.572.645,37	16.987.955,05
<i>Contributo in c/esercizio da MUR per il finanziamento degli assegni di ricerca</i>	52.671,40	22.508,00	59.679,80	15.499,60
<i>Contributo in c/esercizio da MUR per il finanziamento dell'attività sportiva</i>	-	243.910,33	-	243.910,33
<i>Contributo in c/esercizio da MUR - Altri finanziamenti</i>	2.043.267,35	5.002.847,36	5.222.492,64	1.823.622,07
<i>Altri contributi diversi in c/esercizio da Altri Ministeri (compreso 5x1000)</i>	24.462,38	147.360,34	107.084,33	64.738,39
<i>Altri contributi diversi in c/esercizio MUR</i>	-	149.260,46	-	149.260,46
<i>Contributo vincolato da Stato (FFO) - programmazione dello sviluppo del sistema universitario</i>	1.519.702,98	1.556.190,00	1.561.777,17	1.514.115,81
<i>Contributo in c/esercizio da MUR per il finanziamento delle borse di studio - post lauream</i>	-	2.810.946,00	229.961,00	2.580.985,00
<i>Contributo vincolato da Stato - Fondo sostegno giovani - Mobilità internazionale</i>	1.943.215,39	767.295,00	2.180.624,54	529.885,85
<i>Contributo vincolato da Stato - Fondo sostegno giovani - Tutorato e attività didattiche e integrative</i>	357.036,13	179.872,00	454.706,23	82.201,90
<i>Contributo vincolato da Stato - Fondo sostegno giovani - Incentivazione iscrizione corsi di interesse nazionale</i>	177.419,00	89.576,00	217.699,00	49.296,00
<i>Contributo vincolato da Stato - Altri finanziamenti</i>	530.629,99	347.891,00	563.928,80	314.592,19
<i>Contributi in c/capitale da Stato per edilizia universitaria</i>	-	289.774,00	-	289.774,00
<i>Contributi in c/capitale da Stato per la ricerca altri Ministeri</i>	-	12.497,39	4.382,54	8.114,85
<i>Altri contributi in c/capitale da Stato</i>	756.369,41	1.401.208,73	1.949.923,81	207.654,33
<i>Altri contributi in c/capitale da altri Ministeri</i>	-	22.300,00	-	22.300,00
<i>Contributi derivanti da Contratti/Convenzioni/Accordi di programma con altri Ministeri</i>	-	108.882,26	6.501,39	102.380,87
<b>Totale</b>	<b>22.962.991,84</b>	<b>197.115.390,48</b>	<b>27.131.406,62</b>	<b>192.946.975,70</b>

Si evidenziano, di seguito, le poste di maggior rilievo.

**La voce “Contributi in c/esercizio da Stato per il Fondo di Finanziamento Ordinario”** è pari, complessivamente, a € 167.960.689,00, di cui € 167.265.685,00 quali ricavi dell’esercizio in corso ed € 694.904,00 per risconti dal precedente esercizio, così dettagliati:

<i>Descrizione dei proventi</i>	<i>Risconti 2019</i>	<i>Ricavi 2020</i>	<i>Risconti 2020</i>	<i>Valore al 31 dicembre 2020</i>
<i>Quota base</i>	-	105.471.040,00	-	105.471.040,00
<i>Quota premiale</i>	-	41.041.712,00	-	41.041.712,00
<i>Intervento perequativo</i>	-	4.771.285,00	-	4.771.285,00
<i>No tax area</i>	-	5.380.911,00	-	5.380.911,00
<i>Piano Straordinario professori associati</i>	-	4.007.213,00	-	4.007.213,00
<i>Piano Straordinario ricercatori DM 364/2019</i>	-	188.400,00	-	188.400,00
<i>Piani straordinari ricercatori DM 204/2019</i>	694.904,00	2.052.978,00	-	2.747.882,00
<i>Piano Straordinario ricercatori DM 168/2018</i>	-	1.231.034,00	-	1.231.034,00
<i>Piano Straordinario ricercatori DM 78/2016 e DM 289/2016</i>	-	938.449,00	-	938.449,00
<i>Piano Straordinario professori ordinari DM 242/2016</i>	-	231.717,00	-	231.717,00
<i>Costo stimato per sostegno passaggio a regime scatti biennali 2020</i>	-	1.951.046,00	-	1.951.046,00
<b>Totale</b>	<b>694.904,00</b>	<b>167.265.785,00</b>	<b>-</b>	<b>167.960.689,00</b>

Le ulteriori assegnazioni effettuate nell’ambito del fondo di finanziamento ordinario, sono allocate nella voce “Contributi MUR e altre amministrazioni centrali”, ma tenute distinte rispetto alle precedenti.

Sono stati, altresì, comunicati dal Ministero dell'Università e della Ricerca e contabilizzati nelle sopravvenienze attive perché riferiti ad esercizi precedenti € 2.498.793,00.

Complessivamente, le assegnazioni a valere sul fondo di finanziamento ordinario sono pari a € 178.827.006,00 di cui € 176.328.213,00 relative all'esercizio 2020 ed € 2.498.793,00 a valere su esercizi precedenti, come riportato nella seguente tabella:

<b>Fondo di Finanziamento ordinario - D.M. 442/2020</b>				
<b>Descrizione</b>	<b>2020</b>	<b>2019</b>	<b>Variazioni</b>	<b>Sc. %</b>
	<b>a)</b>	<b>b)</b>	<b>c (a-b)</b>	<b>d (c/b)</b>
<i>Assegnazioni per obbligazioni assunte nei progressi esercizi</i>	-	-	-	-
<i>Interventi quota base</i>	<b>105.471.040,00</b>	<b>108.703.770,00</b>	- 3.232.730,00	-2,97%
<i>quota storica</i>	62.371.471,00	69.479.539,00	- 7.108.068,00	-10,23%
<i>costo standard</i>	42.962.781,00	40.038.354,00	2.924.427,00	7,30%
<i>correttivi una tantum</i>	-	-	-	-
<i>correttivi una tantum</i>	119.554,00	164.311,00	- 44.757,00	-27,24%
<i>correttivi una tantum</i>	27.629,00	23.265,00	4.364,00	18,76%
<i>recupero a valere fondo giovani e programmazione strategica</i>	- 10.395,00	- 1.001.699,00	991.304,00	-98,96%
<i>Assegnazione quota premiale (L.1/2009)</i>	<b>41.041.712,00</b>	<b>39.770.332,00</b>	<b>1.271.380,00</b>	<b>3,20%</b>
<i>a) assegnazione VQR</i>	24.873.408,00	22.833.696,00	2.039.712,00	8,93%
<i>b) assegnazione politiche di reclutamento</i>	7.948.067,00	8.898.306,00	- 950.239,00	-10,68%
<i>c) autonomia responsabile</i>	8.220.237,00	8.112.660,00	107.577,00	1,33%
<i>correttivi una tantum</i>	-	- 74.330,00	74.330,00	-
<i>Intervento perequativo (art.11 L.240/2010) ridefinito</i>	<b>4.771.285,00</b>	<b>1.233.389,00</b>	<b>3.537.896,00</b>	<b>286,84%</b>
<i>Intervento perequativo (art.11 L.240/2010)</i>	4.890.839,00	-	-	-
<i>correttivi una tantum (risorse disponibili)</i>	- 119.554,00	-	-	-
<i>Piani straordinari</i>	<b>8.649.791,00</b>	<b>7.103.317,00</b>	<b>1.546.474,00</b>	<b>21,77%</b>
<i>piano straordinario proff. I fascia DM 242/2016</i>	231.717,00	231.717,00	-	-
<i>piano straordinario proff. II fascia</i>	4.007.213,00	4.007.213,00	-	-
<i>piano straordinario ricercatori DM 78/2016 e DM 289/2016</i>	938.449,00	938.449,00	-	-
<i>piano Straordinario Ricercatori DM 168/2018</i>	1.231.034,00	1.231.034,00	-	-
<i>piano straordinario ricercatori DM 204/2019</i>	2.052.978,00	694.904,00	1.358.074,00	195,43%
<i>piano straordinario ricercatori a tempo indeterminato DM 364/2019</i>	188.400,00	-	188.400,00	-
<i>Costo stimato per sostegno passaggio a regime scatti biennali 2020</i>	<b>1.951.046,00</b>	<b>1.051.600,00</b>	<b>899.446,00</b>	<b>85,53%</b>
<i>Programmazione triennale - assegnazione 2020</i>	<b>1.556.190,00</b>	-	<b>1.556.190,00</b>	-
<i>Interventi a favore degli studenti</i>	<b>4.215.277,00</b>	<b>3.740.007,00</b>	<b>475.270,00</b>	<b>12,71%</b>
1) borse post lauream	2.580.985,00	2.582.654,00	- 1.669,00	-0,06%
2) proroga corsi di dottorato a.a.2019/2020	229.961,00	-	229.961,00	-
3) fondo sostegno giovani	1.036.743,00	1.049.051,00	- 12.308,00	-1,17%
- mobilità	767.295,00	775.876,00	- 8.581,00	-1,11%
- assegni tutorato	179.872,00	195.013,00	- 15.141,00	-7,76%
- aree disciplinari di interesse naz.le e comunitario	89.576,00	78.162,00	11.414,00	14,60%
4) interventi studenti diversamente abili	192.519,00	108.302,00	84.217,00	77,76%
5) piano nazionale lauree scientifiche	65.651,00	-	65.651,00	-
6) attuazione piani pluriennali interventi integrati di orientamento pre-universitario, di sostegno didattico e di tutorato	109.418,00	-	109.418,00	-
<i>No tax area</i>	<b>3.767.642,00</b>	<b>3.222.063,00</b>	<b>545.579,00</b>	<b>16,93%</b>
<i>Assegnazione 2020</i>	3.767.642,00	-	-	-
<i>Assegnazione 2019</i>	-	3.605.716,00	-	-
<i>Recupero per ridefinizione quota 2018</i>	-	- 383.653,00	-	-
<i>Assegnazione prima quota delle risorse per il sostegno degli ulteriori interventi di esonero totale e parziale dal contributo onnicomprensivo degli studenti universitari (art.2, c.2, d.m.234/2020)</i>	<b>1.613.269,00</b>	-	<b>1.613.269,00</b>	<b>100,00%</b>
<i>Dipartimenti di Eccellenza</i>	<b>1.481.829,00</b>	<b>1.481.829,00</b>	-	-
<i>INPS ricercatori a tempo determinato</i>	<b>31.850,00</b>	<b>38.027,00</b>	- 6.177,00	-16,24%
<i>INPS assegnisti</i>	<b>22.508,00</b>	<b>19.391,00</b>	<b>3.117,00</b>	<b>16,07%</b>
<i>Oneri connessi al funzionamento delle commissioni per le abilitazioni scientifiche</i>	-	41.146,00	- 41.146,00	-
<i>Rete Garr</i>	140.972,00	142.621,00	- 1.649,00	-1,16%
<i>Esigenze connesse allo stato di emergenza</i>	<b>1.613.802,00</b>	-	<b>1.613.802,00</b>	-
<b>Totale FFO</b>	<b>176.328.213,00</b>	<b>166.547.492,00</b>	<b>9.780.721,00</b>	<b>5,87%</b>

<b>Fondo di Finanziamento ordinario - c/esercizi precedenti</b>				
<i>FFO 2018 - Piano Lauree Scientifiche 2017-2018</i>	-	1.043.321,00	- 1.043.321,00	-
<i>FFO 2018 - Rete Garr</i>	-	142.283,00	- 142.283,00	-
<i>FFO 2017 - Piano Lauree Scientifiche 2017-2018</i>	-	1.052.879,00	- 1.052.879,00	-
<i>FFO 2016 - quote relative accordi di programma con le istituzioni universitarie che sono state attribuite al capitolo per l'edilizia universitaria</i>	-	43.980,00	- 43.980,00	-
<i>FFO 2019 - PLS e POT</i>	175.069,00	-	175.069,00	-
<i>FFO 2019 - Programmazione triennale art.10 lett.d)</i>	1.563.321,00	-	1.563.321,00	-
<i>FFO 2019 - differenza</i>	81.602,00	-	81.602,00	-
<i>FFO 2018 - art.5</i>	434.801,00	-	434.801,00	-
<i>Incrementi stipendiali 2018-2019</i>	244.000,00	-	244.000,00	-
<b>Totale FFO c/esercizi precedenti</b>	<b>2.498.793,00</b>	<b>2.282.463,00</b>	<b>216.330,00</b>	<b>9,48%</b>
<b>Totale FFO</b>	<b>178.827.006,00</b>	<b>168.829.955,00</b>	<b>9.997.051,00</b>	<b>5,92%</b>



La seguente tabella espone i trasferimenti di cassa:

<b>Fondo di Finanziamento ordinario - DM 442/2020</b>		
<b>Descrizione</b>	<b>2020</b>	<b>Somme da incassare</b>
Assegnazioni per obbligazioni assunte nei	-	-
Interventi quota base	<b>105.471.040,00</b>	<b>871.040,00</b>
Assegnazione quota premiale (L.1/2009)	<b>41.041.712,00</b>	-
Intervento perequativo (art.11 L.240/2010)	<b>4.771.285,00</b>	-
Piani straordinari	<b>8.649.791,00</b>	-
piano straordinario proff. I fascia DM 242/2016	231.717,00	-
piano straordinario proff. II fascia	4.007.213,00	-
piano straordinario ricercatori DM 78/2016 e DM	938.449,00	-
piano Straordinario Ricercatori DM 168/2018	1.231.034,00	-
piano straordinario ricercatori DM 204/2019	2.052.978,00	-
piano straordinario ricercatori a tempo indeterminato	188.400,00	-
Costo stimato per sostegno passaggio a	<b>1.951.046,00</b>	-
Programmazione triennale - assegnazione	<b>1.556.190,00</b>	-
Interventi a favore degli studenti	<b>4.215.277,00</b>	<b>192.519,00</b>
1) borse post lauream	2.580.985,00	-
2) proroga corsi di	229.961,00	-
3) fondo sostegno	1.036.743,00	-
- mobilità	767.295,00	-
- assegni tutorato	179.872,00	-
- aree disciplinari di interesse naz.le e comunitario	89.576,00	-
4) interventi studenti diversamente abili	192.519,00	192.519,00
5) piano nazionale	65.651,00	-
6) attuazione piani pluriennali interventi integrati di orientamento pre-universitario, di sostegno didattico e di tutorato	109.418,00	-
No tax area	<b>3.767.642,00</b>	-
Assegnazione prima quota delle risorse per il sostegno degli ulteriori interventi di esonero totale e parziale dal contributo omnicomprendivo degli studenti universitari (art.2, c.2, d.m.234/2020)	<b>1.613.269,00</b>	-
Dipartimenti di Eccellenza	<b>1.481.829,00</b>	-
INPS ricercatori a tempo determinato	<b>31.850,00</b>	-
INPS assegnisti	<b>22.508,00</b>	-
Rete Garr	<b>140.972,00</b>	-
Esigenze connesse allo stato di emergenza	<b>1.613.802,00</b>	-
<b>Totale FFO</b>	<b>176.328.213,00</b>	<b>1.063.559,00</b>
<b>Fondo di Finanziamento ordinario - c/esercizio precedenti</b>		
FFO 2019 - PLS e POT	<b>175.069,00</b>	<b>175.069,00</b>
FFO 2019 - Programmazione triennale art.10 lett.d)	<b>1.563.321,00</b>	-
FFO 2019 - saldo	<b>385.372,00</b>	-
FFO 2019 - studenti diversamente abili	<b>108.302,00</b>	-
FFO 2018 - art.5	<b>434.801,00</b>	-
Incrementi stipendiali 2018-2019	<b>244.000,00</b>	-
<b>Totale FFO c/esercizi precedenti</b>	<b>2.910.865,00</b>	<b>175.069,00</b>
<b>Totale FFO</b>	<b>179.239.078,00</b>	<b>1.238.628,00</b>

I criteri di ripartizione del fondo di finanziamento ordinario per l'esercizio 2020, sono stati definiti con il Decreto Ministeriale del 10 agosto 2020, n. 442, che prevede i seguenti interventi:

Art. 1 – Assegnazioni per obbligazioni assunte nei pregressi esercizi e per interventi specifici;

Art. 2 – Interventi quota base FFO;

Art. 3 – Assegnazioni destinate per le finalità premiali di cui all'art. 2, comma 1, del decreto legge 10 novembre 2008, n. 180, convertito dalla legge 9 gennaio 2009, n. 1 (quota premiale FFO);

Art. 4 – Assegnazioni destinate per le finalità di cui all'art. 11, comma 1, legge 30 dicembre 2010, n. 240 (intervento perequativo FFO);

Art. 5 – Incentivi per chiamate dirette ai sensi della legge 230/2005 e di docenti esterni all'ateneo;

Art. 6 – Programma per giovani ricercatori "Rita Levi Montalcini";

Art. 7 – Consorzi interuniversitari e gestione rete GARR;

Art. 8 – Interventi specifici a favore dell'ANVUR;

Art. 9 – Interventi a favore degli studenti;

Art. 10 – Interventi previsti da disposizioni legislative;

Art. 11 – Ulteriori interventi.

Nell'ambito delle somme destinate a ciascuno degli interventi sopraindicati, sono state effettuate, nel corso dell'esercizio 2020, le seguenti assegnazioni:

*Art. 2 – Interventi quota base FFO – € 105.471.040,00* (es. 2019: € 108.703.770,00; es. 2018: € 112.852.550,00; es. 2017: € 117.367.562,00; es. 2016: € 122.905.873,00; es. 2015: € 128.594.367,00; es. 2014: € 134.495.585,00; es. 2013: € 143.944.774,00; es. 2012: € 148.917.550,00; es. 2011: € 155.275.677,00; es. 2010: € 155.483.235,00; es. 2009: € 174.415.122,00; es. 2008: € 187.636.275,00). Rispetto alla quota base, assegnata nell'esercizio 2019, si rileva, nel 2020, una ulteriore riduzione di € 3.232.730,00 (- 2,97%). Dall'esercizio 2008 all'esercizio 2020 si evidenzia una riduzione complessiva di € 82.165.235,00 (- 43,79%).

L'assegnazione 2020, inizialmente fissata in € 105.334.252,00 è stata incrementata di € 119.554,00 quale *una tantum* a valere su risorse disponibili dell'intervento perequativo, di € 27.629,00, quale importo *una tantum* per recuperi dall'Università di Cassino, e ridotta di € 10.395,00 quale recupero a valere sul fondo giovani.

*Art. 3 - Assegnazioni destinate per le finalità premiali di cui all'art. 2, comma 1, del decreto legge 10 novembre 2008, n. 180, convertito dalla legge 9 gennaio 2009, n. 1 (quota premiale FFO) - € 41.041.712,00;*

*Art. 4 - Assegnazioni destinate per le finalità di cui all'art. 11, comma 1, legge 30 dicembre 2010, n. 240 (intervento perequativo FFO) - € 4.771.285,00.*

Nell'esercizio 2019 l'ammontare della quota premiale e dell'intervento perequativo era, rispettivamente, di € 39.770.332,00 e di € 1.233.389,00.

La seguente tabella mette a confronto le assegnazioni 2020 e 2019:

<i>Descrizione</i>	<i>Valore al 31/12/2020</i>	<i>Valore al 31/12/2019</i>	<i>Variazioni</i>
<i>Quota base</i>	<i>105.471.040,00</i>	<i>108.703.770,00</i>	<i>- 3.232.730,00</i>
<i>Quota premiale</i>	<i>41.041.712,00</i>	<i>39.770.332,00</i>	<i>1.271.380,00</i>
<i>Intervento perequativo</i>	<i>4.771.285,00</i>	<i>1.233.389,00</i>	<i>3.537.896,00</i>
<b><i>Totale</i></b>	<b><i>151.284.037,00</i></b>	<b><i>149.707.491,00</i></b>	<b><i>1.576.546,00</i></b>

*Art. 7 – Consorzi interuniversitari e gestione rete GARR – p.2) € 140.972,00 - per il sostegno e la gestione della rete scientifica di telecomunicazione a banda larga a favore del Sistema universitario (rete GARR).*

*Art. 9 – Interventi a favore degli studenti – lett. a) € 2.580.985,00 per le borse post lauream; lett. b) € 229.961,00 per le finalità di cui all'art. 236, comma 5, del d.l. 19 maggio 2020, n. 34, convertito con modificazioni dalla l. 17 luglio 2020, n. 77, da ripartire in proporzione al numero di dottorandi con borsa nell'a.a. 2019/2020, che richiedono la proroga secondo legge della durata del corso; lett. c) 1) € 1.036.743,00 per il Fondo per il sostegno dei giovani e per favorire la mobilità degli studenti, sulla base di quanto stabilito dal D.M. 1047/2017 “Interventi a favore degli studenti universitari – Fondo per il sostegno dei giovani e Piani per l'orientamento”, precisamente: € 767.295,00 - art. 2 “Mobilità internazionale degli studenti”; € 179.872,00 - art. 3 “Tutorato e attività didattiche integrative”; € 89.576,00 art. 4 - “Incentivi alle iscrizioni a corsi di studio inerenti ad aree disciplinari di particolare interesse nazionale e piano lauree scientifiche”; lett. c) 2) € 175.069,00 per l'attuazione di piani pluriennali di interventi di orientamento preuniversitario, di sostegno didattico e di tutorato (articolo 1, commi da 290 a 293, della legge 11 dicembre 2016, n. 232); lett. d) € 192.519,00 per interventi di sostegno agli studenti con disabilità, studenti con grado di invalidità uguale o superiore al 66% e ai sensi della legge 8 ottobre 2010, n. 170, agli studenti con disturbi specifici dell'apprendimento; lett. e) € 3.767.642,00 per le finalità di cui all'articolo 1, commi 265 e 266, della legge 11 dicembre 2016, n. 232, a compensazione del minor gettito da contribuzione studentesca, in proporzione al numero degli studenti dell'a.a. 2019-2020 esonerati dal pagamento di ogni*

contribuzione studentesca ai sensi dell'articolo 9, comma 2, del decreto legislativo 29 marzo 2012, n. 68 e dal pagamento del contributo omnicomprensivo annuale ai sensi dell'articolo 1, comma 255, della citata legge 232/2016, moltiplicati per il costo *standard* di ateneo per studente in corso di cui al D.M. n. 585 del 8 agosto 2019 adottato per il triennio 2018-2020; lett. f) € **1.613.269,00** per le finalità di cui all'art. 236, comma 3, del decreto-legge 19 maggio 2020, n. 34, convertito con modificazioni dalla legge 17 luglio 2020 n. 77, da ripartire tra le università statali, a compensazione dell'ulteriore minore gettito da contribuzione studentesca per l'anno 2020/2021, secondo i criteri indicati nel decreto ministeriale 26 giugno 2020 (prot. n. 234).

*Art.10 – Interventi previsti da disposizioni legislative in vigore* - € **15.307.016,00**, di cui: € **231.717,00** ai sensi del comma 1, lett. a) - per il finanziamento del Piano straordinario per la chiamata di professori di I fascia secondo le modalità definite dal Decreto Interministeriale (MIUR-MEF) n. 242 del 8 aprile 2016; € **938.449,00** ai sensi del comma 1, lett. b) – per il finanziamento del Piano straordinario per il reclutamento ricercatori di cui all'art. 24, comma 3, lettera b), secondo le modalità definite dal Decreto Interministeriale 18 febbraio 2016, n. 78; € **4.007.213,00** ai sensi del comma 1, lett. c) - per la chiamata di professori di II fascia, secondo le procedure di cui agli articoli 18 e 24, comma 6, della legge 30 dicembre 2010, n. 240 relativi al consolidamento del piano straordinario per le chiamate di professori di seconda fascia finanziate negli esercizi 2011-2012-2013; € **1.231.034,00** lett. f) ai sensi dell'articolo 1, comma 633, della legge 205/2017 - per l'assunzione di ricercatori di cui all'articolo 24, comma 3, lettera b), della legge 30 dicembre 2010, n. 240, e per il conseguente eventuale consolidamento nella posizione di professore di seconda fascia, secondo le modalità definite con il D.M. 168 del 28 febbraio 2018; € **2.052.978,00** lett. m) ai sensi dell'articolo 1, commi 400 e 401, della legge 145/2018 - al fine di sostenere l'accesso dei giovani alla ricerca e la competitività del sistema universitario e della ricerca a livello internazionale, secondo le modalità definite con il DM 204/2019; € **188.400,00** lett. o) - per le finalità di cui all'articolo 1, comma 401, lett. b), della legge 30 dicembre 2018, n. 145 (legge di bilancio 2019), al fine di sostenere le progressioni di carriera dei ricercatori a tempo indeterminato in possesso di abilitazione scientifica nazionale, secondo le modalità definite con il decreto ministeriale 11 aprile 2019 (prot. n. 364) - € **1.556.190,00** lett. d) - per la quota dell'anno 2020 riferita alla Programmazione triennale delle Università, secondo quanto previsto dal decreto ministeriale n. 989/2019 e successive modifiche e integrazioni, relativo alle linee generali di indirizzo del triennio 2019-2021; € **1.481.829,00** lett. e) - per il finanziamento del terzo anno del quinquennio 2018-2022 dei dipartimenti di eccellenza di cui all'articolo 1, commi 314-347, della legge 11 dicembre 2016, n. 232: € **1.951.046,00** lett. p) - per le finalità di cui all'art. 1, comma 631, della legge 27 dicembre 2017, n. 205, a sostegno del passaggio al regime di scatti biennali da parte della docenza universitaria ; € **31.850,00** lett. j) – ad integrazione

della somma corrisposta dall'INPS, ai sensi dell'art. 5 del decreto del Ministero del lavoro e della previdenza sociale luglio 2017; € 22.508,00 lett. k) - per gli oneri connessi al periodo di astensione obbligatoria per maternità delle titolari dei contratti di cui all'articolo 24 della legge 30 dicembre 2010, n. 240, i quali sono sospesi e il termine di scadenza è prorogato per un periodo pari a quello di astensione obbligatoria; € 1.613.802,00 lett. r) - per le finalità di cui all'art. 100, comma 1, del decreto-legge 17 marzo 2020, n. 18, convertito con modificazioni dalla legge 24 aprile 2020, n. 27, integrato dall'art. 236, comma 1, del decreto legge 19 maggio 2020, n. 34, per far fronte alle straordinarie esigenze connesse allo stato di emergenza deliberato dal Consiglio dei Ministri il 31 gennaio 2020, secondo i criteri definiti con il decreto 14 luglio 2020 (prot. n. 294).

La voce **“Contributi per il finanziamento delle borse di studio - specializzazione”** è pari a € 16.987.955,05. Nel corso dell'esercizio 2020, il MUR ha effettuato assegnazioni per le borse di studio delle scuole di specializzazione, per complessivi € 16.697.286,61, di cui:

- € 470.090,08 per l'anno accademico 2017/2018;
- € 2.024.796,05 per l'anno accademico 2018/2019;
- € 14.189.600,25 per l'anno accademico 2019/2020;
- € 12.800,23 quale quota fissa maternità per l'anno accademico 2020/2021.

Considerato che i finanziamenti ministeriali si riferiscono agli anni accademici di frequenza degli specializzandi, le assegnazioni riguardano periodi di competenza di anni diversi, quindi la voce è stata incrementata dei risconti 2019 per € 14.863.313,81 e riscontata, nel 2020, di € 14.572.645,37.

La voce **“Contributi in c/esercizio da Stato per il finanziamento dell'attività sportiva”** è pari, complessivamente, a € 243.910,33.

La voce **“Contributi in c/esercizio da MUR – Altri Finanziamenti”**, è pari a € 1.823.622,07. Le assegnazioni per l'esercizio 2020 sono pari a € 5.002.847,36, di cui:

- € 230.046,74 Dottorato PON FSE FESR RI 2014/2020 XXXII ciclo;
- € 465.151,20 Dottorato PON FSE FESR RI 2014/2020 XXXIII ciclo;
- € 377.049,61 Dottorato PON FSE FESR RI 2014/2020 XXXIV ciclo;
- € 433.478,81 Dottorato PON FSE FESR RI 2014/2020 XXXV ciclo;
- € 1.481.829,00 Dipartimento di Eccellenza, terza annualità;
- € 1.613.802,00 Fondo per le esigenze emergenziali;
- € 208.971,00 “EUNICE - European University for Customized Education”;
- € 192.519,00 Contributo studenti diversamente abili.

La voce è stata incrementata dei risconti 2019 pari a € 2.043.267,35 e riscontata, nel 2020, per € 5.222.492,64.

La voce **“Altri contributi diversi in c/esercizio da Altri Ministeri (compreso 5x1000)”** ammonta a € 64.738,39; la voce è stata incrementata dei risconti 2019 per € 24.462,38 e diminuita dei risconti 2020 per € 107.084,33; i ricavi 2020 sono stati pari a € 147.360,34.

La voce **“Altri Contributi diversi in c/esercizio MUR”** ammonta a € 149.260,46, e riguarda il rimborso delle spese per le prove di ammissione alle scuole di specializzazione di medicina per l’a.a. 2019/2020;

La voce **“Contributo vincolato da Stato (FFO) - programmazione dello sviluppo del sistema universitario”** ammonta, complessivamente, a € 1.514.115,81. Le assegnazioni per l’esercizio 2020 sono state pari a € 1.556.190,00 e riguardano la quota di competenza a valere sulla programmazione del sistema universitario 2019/2020. La voce è stata incrementata dei risconti 2019 pari a € 1.519.702,98 e riscontata, nel 2020, per € 1.561.777,17.

La voce **“Contributi in c/esercizio da MUR per il finanziamento delle borse di studio post lauream”** è pari a € 2.580.985,00 e riguarda il finanziamento 2020 delle borse di studio *post lauream*. La voce è stata riscontata di € 229.961,00 pari all’assegnazione per la proroga dei dottorati di ricerca a.a. 2019/2020.

La voce **“Contributi vincolati da Stato (FFO) – Fondo per il sostegno giovani e per favorire la mobilità degli studenti – Mobilità internazionale”** è pari a € 529.885,85; si espone, di seguito, il dettaglio dei finanziamenti ai quali, sulla base del principio della competenza economica, sono stati applicati i relativi risconti:

- € 767.295,00 – assegnazione 2020, rinviata all’esercizio successivo per € 767.295,00;
- € 775.876,00 – assegnazione 2019, riscontata dall’esercizio 2019 e rinviata all’esercizio successivo per € 775.876,00;
- € 502.603,89 - assegnazione 2018, riscontata dall’esercizio precedente, incrementata di € 22.019,78 per restituzioni e rinviata all’esercizio successivo per € 524.623,67;
- € 664.735,50 – assegnazione 2017, riscontata dall’esercizio precedente e rinviata all’esercizio successivo per € 112.829,87.

La voce è stata incrementata dei risconti 2019 pari a € 1.943.215,39 e riscontata, nel 2020, per € 2.180.624,54

La voce **“Contributi vincolati da Stato (FFO) – Fondo per il sostegno giovani e per favorire la mobilità degli studenti – Tutorato e attività didattiche e integrative”** ammonta a € 82.201,90,

riscontata per € 357.036,13 dall'esercizio precedente e rinviata all'esercizio successivo per € 454.706,23; si espone, di seguito, il dettaglio dei finanziamenti:

- € 179.872,00 – assegnazione 2020, rinviata all'esercizio successivo per € 179.872,00;
- € 195.013,00 – assegnazione 2019, riscontata dall'esercizio precedente e rinviata all'esercizio successivo per € 195.013,00;
- € 129.352,76 - assegnazione 2018, riscontata dall'esercizio precedente e rinviata all'esercizio successivo per € 48.914,97;
- € 32.670,37 – assegnazione 2017, riscontata dall'esercizio precedente e rinviata all'esercizio successivo per 30.906.26.

La voce **“Contributi vincolati da Stato (FFO) – Fondo per il sostegno giovani e per favorire la mobilità degli studenti – Incentivazione iscrizione corsi di interesse nazionale”** ammonta a € 49.296,00, riscontata per € 177.419,00 dall'esercizio precedente e rinviata all'esercizio successivo per € 217.699,00; si espone, di seguito, il dettaglio dei finanziamenti:

- € 89.576,00 – assegnazione 2020, rinviata all'esercizio successivo per € 89.576,00;
- € 78.162,00 – assegnazione 2019 riscontata dall'esercizio precedente e rinviata all'esercizio successivo per € 78.162,00;
- € 49.676,00 - assegnazione 2018 riscontata dall'esercizio precedente e rinviata all'esercizio successivo per € 380,00;
- € 49.581,00 – assegnazione 2017 riscontata dall'esercizio precedente e rinviata all'esercizio successivo per 49.581,00.

La voce **“Contributi vincolati da Stato – Altri finanziamenti”** ammonta a € 314.592,19. La voce è stata incrementata dei risconti 2019 per € 530.629,99 e riscontata, nel 2020, per € 563.928,80. I ricavi 2020 sono stati pari a € 347.891,00, di cui:

- € 140.972,00 quale finanziamento per la rete GARR;
- € 175.069,00 quale finanziamento per i piani di orientamento e di tutorato;
- € 31.850,00 quale finanziamento a integrazione della maternità per le ricercatrici a tempo determinato.

La voce **“Contributi in c/capitale da Stato per edilizia universitaria”** ammonta a € 289.774,00 e riguarda il ricavo dell'esercizio 2020 a valere sul finanziamento di cui all'art. 1, comma 1, lett. b), del DM n. 1121/2019 – Fondo Investimenti Edilizia Universitaria 2019-2033.

La voce **“Altri contributi in c/capitale da Stato”** ammonta a € 207.654,33. La voce è stata incrementata dei risconti 2019 per € 756.369,41 e riscontata, nel 2020, per € 1.949.923,81. In tale

posta rileva il finanziamento erogato nell'esercizio 2020 a valere sul DM n. 81/2020 "Potenziamento delle infrastrutture tecnologiche per la digitalizzazione della didattica e dei servizi agli studenti" per € 1.317.999,00, riscontato per € 1.310.586,34.

La voce "**Contributi derivanti da contratti/convenzioni/accordi di programma con altri Ministeri**" è pari a € 102.380,87, derivante dai ricavi dell'esercizio 2020, ammontanti a € 108.882,26, e dai risconti all'esercizio successivo, pari a € 6.501,39.

#### **A) II 2) Contributi da Regioni e Province Autonome**

I ricavi "**Contributi da Regioni e Province Autonome**", al 31 dicembre 2020, ammontano a € 6.478.518,45 e sono riferiti a finanziamenti derivanti da contratti, convenzioni accordi di programma sottoscritti con Regioni e Province autonome; rispetto al valore al 31 dicembre 2019, pari a € 7.777.923,75, si rileva una riduzione di € 1.299.405,30.

I ricavi sono stati rilevati a fronte di idonea documentazione certificante la sussistenza del credito.

<b>A) II 2) Contributi Regioni e Province Autonome</b>			
<b>Descrizione</b>	<b>Valore al 31/12/2020</b>	<b>Valore al 31/12/2019</b>	<b>Variazioni</b>
Contributo in c/esercizio da Regione e Province autonome	3.676.246,11	3.052.161,15	624.084,96
Contributi in c/esercizio da Province	974.838,87	974.838,87	-
Contributo in c/esercizio da Regione e Province autonome - scuole di specializzazione	1.765.340,02	1.579.087,59	186.252,43
Contributo in c/capitale da Regioni e Province autonome	50.692,90	-	50.692,90
Contributi derivanti da Contratti/Convenzioni/Accordi di programma con Regioni e Province autonome	11.400,55	2.171.836,14	- 2.160.435,59
<b>Totale Contributi Regioni e Province Autonome</b>	<b>6.478.518,45</b>	<b>7.777.923,75</b>	<b>- 1.299.405,30</b>

La seguente tabella espone l'andamento della voce nell'esercizio:

<b>Descrizione dei proventi</b>	<b>Risconti 2019</b>	<b>Ricavi 2020</b>	<b>Risconti 2020</b>	<b>Valore al 31 dicembre 2020</b>
Contributo in c/esercizio da Regione e Province autonome	52.868,10	4.338.305,30	714.927,29	3.676.246,11
Contributi in c/esercizio da Province	-	974.838,87	-	974.838,87
Contributo in c/esercizio da Regione e Province autonome - scuole di specializzazione	380.324,63	1.571.326,79	186.311,40	1.765.340,02
Contributo in c/capitale da Regioni e Province autonome	-	1.168.200,00	1.117.507,10	50.692,90
Contributi derivanti da Contratti/Convenzioni/Accordi di programma con Regioni e Province autonome	78.137,72	-	66.737,17	11.400,55
<b>Totale</b>	<b>511.330,45</b>	<b>8.052.670,96</b>	<b>2.085.482,96</b>	<b>6.478.518,45</b>

Si analizzano, qui di seguito, le poste più significative.

I "**Contributi in c/esercizio da Regioni e Province Autonome**" sono pari a € 3.676.246,11. La voce rileva risconti 2019 per € 52.868,10 ed è riscontata al 31 dicembre 2020, per € 714.927,29. I ricavi 2020 sono pari a € 4.338.305,30 e riguardano, in modo prevalente, finanziamenti della Regione Siciliana dei quali si espongono, di seguito, quelli più significativi:

- € 429.259,86 - FSE 2014/2020 avviso 12/2017 - Dottorato di ricerca;



- € 398.524,87 - FSE 2014/2020 avviso 24/2018 - Dottorato di ricerca;
- € 768.395,76 - FSE 2014/2020 avviso 2/2019 - Dottorato di ricerca;
- € 450.737,66 - FSE 2014/2020 avviso 2/2019 – Percorsi per rafforzare l’occupabilità dei giovani laureati nella P.A.;
- € 1.548.403,84 – Progetti Utilità Collettiva;
- € 573.378,96 - Funzionamento delle riserve naturali – Centro Universitario per la Tutela e la Gestione degli Ambienti Naturali e degli Agro-ecosistemi.

I **“Contributi in c/esercizio da Province”** ammontano a € 974.838,87 (ricavo 2020) e riguardano la rata, dovuta per l’esercizio 2020, a valere sulla transazione stipulata dall’Ateneo per il recupero delle somme anticipate per la gestione dei corsi di laurea attivati presso la sede di Siracusa.

I **“Contributi in c/esercizio da Regioni e Province Autonome – scuole di specializzazione”** sono pari a € 1.765.340,02. La voce è stata incrementata dei risconti 2019, per € 380.324,63, e riscontata, al 31 dicembre 2020, per € 186.311,40. I ricavi 2020 sono pari a € 1.571.326,79 e riguardano, prevalentemente, i finanziamenti della Regione Siciliana per i posti aggiunti per le scuole di specializzazione, di cui: € 536.221,31 a valere sull’avviso 6 a.a. 2015/2016; € 271.122,67, a valere sull’avviso 13 a.a. 2016/2017; € 366.835,57 a valere sull’avviso 23 a.a. 2017/2018; € 250.000,00 a valere sull’avviso 3 a.a. 2018/2019; € 147.147,24 per scuole di specializzazione area non medica.

I **“Contributi in c/capitale da Regioni e Province autonome”** ammontano a € 50.692,90. I ricavi 2020 sono pari a € 1.168.200,00, riscontati all’esercizio successivo per € 1.117.507,10, e riguardano, prevalentemente, il progetto di “Acquisto beni e realizzazione servizi a supporto delle attività per la didattica a distanza” finanziato nell’ambito PO FSE 2014/2020.

### **A) II 3) Contributi altre Amministrazioni locali**

I **“Contributi altre Amministrazioni locali”**, al 31 dicembre 2020, ammontano a € 46.217,14 e sono riferiti alla quota di competenza dell’anno, di finanziamenti derivanti da contratti, convenzioni accordi di programma sottoscritti con Amministrazioni comunali; rispetto al valore al 31 dicembre 2019, pari a € 82.920,19, si rileva una riduzione di € 36.703,05.

I ricavi sono stati rilevati a fronte di idonea documentazione certificante la sussistenza del credito. La tabella sotto indicata ne evidenzia il dettaglio:

<b>A) II 3) Contributi altre Amministrazioni locali</b>			
<b>Descrizione</b>	<b>Valore al 31/12/2020</b>	<b>Valore al 31/12/2019</b>	<b>Variazioni</b>
Contributo in c/esercizio da Comuni	26.770,87	81.443,51	- 54.672,64
Contributo in c/capitale da Comuni	11.241,78	-	11.241,78
Contributi derivanti da Contratti/Convenzioni/Accordi di programma con Comuni	8.204,49	1.476,68	6.727,81
<b>Totale Contributi altre Amministrazioni locali</b>	<b>46.217,14</b>	<b>82.920,19</b>	<b>- 36.703,05</b>

La voce è stata complessivamente riscontata per € 108.041,06 come esposto nella seguente tabella:

Descrizione dei proventi	Risconti 2019	Ricavi 2020	Risconti 2020	Valore al 31 dicembre 2020
Contributo in c/esercizio da Comuni	16.716,79	10.953,09	899,01	26.770,87
Contributo in c/capitale da Comuni	-	73.180,00	61.938,22	11.241,78
Contributi derivanti da Contratti/Convenzioni/Accordi di programma con Comuni	53.408,32	-	45.203,83	8.204,49
<b>Totale</b>	<b>70.125,11</b>	<b>84.133,09</b>	<b>108.041,06</b>	<b>46.217,14</b>

La voce più significativa riguarda il finanziamento di € 73.180,00 da parte del Comune di Paternò per il progetto “SIMETORES LIFE CCA/IT/000115”.

#### A) II 4) Contributi Unione Europea e Resto del Mondo

I ricavi per “Contributi Unione Europea e Resto del Mondo”, al 31 dicembre 2020, ammontano a € 2.485.505,02 e riguardano le risorse stanziare da Enti appartenenti all’Unione Europea, o da altri enti internazionali per la realizzazione di progetti e accordi di internazionalizzazione; rispetto al valore al 31 dicembre 2019, pari a € 1.182.575,88, si rileva un aumento di € 1.302.929,14.

La tabella sotto indicata ne evidenzia il dettaglio:

A) II 4) Contributi Unione Europea e Resto del mondo				
Descrizione	Valore al 31/12/2020	Valore al 31/12/2019	Variazioni	
Contributo in c/esercizio da parte dell'Unione Europea	409,97	308.315,20	-	307.905,23
Contributo in c/esercizio da parte di organismi internazionali	239.139,33	245.844,58	-	6.705,25
Contributo in c/capitale da parte di organismi internazionali	214.116,03	-	-	214.116,03
Contributo in c/capitale da parte dell'Unione Europea	1.606.482,26	-	-	1.606.482,26
Contributi derivanti da Contratti/Convenzioni/Accordi di programma con Unione Europea	372.863,44	312.669,76	-	60.193,68
Contributi derivanti da Contratti/Convenzioni/Accordi di programma con Organismi pubblici esteri o internazionali	52.493,99	315.746,34	-	263.252,35
<b>Totale</b>	<b>2.485.505,02</b>	<b>1.182.575,88</b>	-	<b>1.302.929,14</b>

La voce è stata incrementata dei risconti 2019 per € 1.000.229,47 e riscontata, al 31 dicembre 2020, per € 2.296.150,84, come si evince dalla seguente tabella:

Descrizione dei proventi	Risconti 2019	Ricavi 2020	Risconti 2020	Valore al 31 dicembre 2020
Contributo in c/esercizio da parte dell'Unione Europea	18.301,50	-	17.891,53	409,97
Contributo in c/capitale da parte dell'Unione Europea	-	2.124.328,81	517.846,55	1.606.482,26
Contributo in c/esercizio da parte di organismi internazionali	286.950,57	822.597,00	870.408,24	239.139,33
Contributo in c/capitale da parte di organismi internazionali	-	658.553,60	444.437,57	214.116,03
Contributi derivanti da Contratti/Convenzioni/Accordi di programma con Unione Europea	644.858,46	136.125,00	408.120,02	372.863,44
Contributi derivanti da Contratti/Convenzioni/Accordi di programma con Organismi pubblici esteri o internazionali	50.118,94	39.821,98	37.446,93	52.493,99
<b>Totale</b>	<b>1.000.229,47</b>	<b>3.781.426,39</b>	<b>2.296.150,84</b>	<b>2.485.505,02</b>

Si analizzano, qui di seguito, le poste più significative.

I **“Contributi in c/capitale da parte dell’Unione Europea”** sono pari a € 1.606.482,26. I ricavi dell’esercizio 2020 ammontanti a € 2.124.328,81, riscontati all’esercizio successivo per € 517.846,55, riguardano il 2° acconto del progetto **“Bresov”** nell’ambito del programma Horizon 2020.

I **“Contributi in c/esercizio da parte di organismi internazionali”** sono pari a € 239.139,33 e sono incrementati dei risconti dell’esercizio 2019 per € 286.950,57 e rinviati all’esercizio successivo per € 870.408,24. I ricavi dell’esercizio 2020 ammontano a € 822.597,00, di cui € 668.707,20 relativi al progetto ERASMUS+ progetto **“EUNICE - European University for Customized Education”** quota **“Poznan University of Technology”**.

I **“Contributi in c/capitale da parte di organismi internazionali”** sono pari a € 214.116,03. I ricavi dell’esercizio 2020 ammontano a € 658.553,60, di cui € 444.437,57 rinviati all’esercizio successivo. L’importo di maggior rilievo riguarda il contributo di € 270.000,00 erogato dalla PHILIP MORRIS PRODUCTS S.A. per ricerca.

I **“Contributi derivanti da contratti/convenzioni/accordi di programma con Unione Europea”** sono pari a € 372.863,44. I ricavi dell’esercizio 2020 ammontano a € 136.125,00, e riguardano il progetto di ricerca **“Kantinsa”**.

#### **A) II 5) Contributi da Università**

I ricavi 2020 per **“Contributi da Università”**, al 31 dicembre 2020, ammontano a € 252.282,05 e riguardano, principalmente, finanziamenti per ricerche effettuate in collaborazione con le altre Università; rispetto al valore al 31 dicembre 2019, pari a € 495.948,29, si rileva una diminuzione di € 243.666,24, come da prospetto sotto indicato:

<b>A) II 5) Contributi da Università</b>			
<b>Descrizione</b>	<b>Valore al 31/12/2020</b>	<b>Valore al 31/12/2019</b>	<b>Variazioni</b>
Contributo in c/esercizio da altre Università	242.122,93	495.948,29	- 253.825,36
Contributo in c/capitale da altre Università	10.159,12	-	10.159,12
<b>Totale</b>	<b>252.282,05</b>	<b>495.948,29</b>	<b>- 243.666,24</b>

La voce è stata incrementata dei risconti 2019 per € 284.010,27 e riscontata, al 31 dicembre 2020, per € 299.015,14, come si evince dalla seguente tabella:

<b>Descrizione dei proventi</b>	<b>Risconti 2019</b>	<b>Ricavi 2020</b>	<b>Risconti 2020</b>	<b>Valore al 31 dicembre 2020</b>
Contributo in c/esercizio da altre Università	284.010,27	170.366,74	212.254,08	242.122,93
Contributo in c/capitale da altre Università	-	96.920,18	86.761,06	10.159,12
<b>Totale</b>	<b>284.010,27</b>	<b>267.286,92</b>	<b>299.015,14</b>	<b>252.282,05</b>

### A) II 6) Contributi da altri (pubblici)

I ricavi per “**Contributi da altri (pubblici)**”, al 31 dicembre 2020, ammontano a € 3.650.894,33; rispetto al valore al 31 dicembre 2019, pari a € 4.442.172,40, si rileva una riduzione di € 791.278,07 come dettagliato nella seguente tabella:

<b>A) II 6) Contributi da altri (pubblici)</b>			
<b>Descrizione</b>	<b>Valore al 31/12/2020</b>	<b>Valore al 31/12/2019</b>	<b>Variazioni</b>
Contributo in c/esercizio da Aziende ospedaliere	14.706,71	22.516,53	- 7.809,82
Contributo in c/capitale da Aziende ospedaliere	122.772,62		122.772,62
Contributo in c/esercizio da Enti di ricerca	413.894,96	1.191.181,97	- 777.287,01
Contributo in c/esercizio da altre Pubbliche Amministrazioni	886.099,17	969.237,67	- 83.138,50
Contributo in c/capitale da altre Pubbliche Amministrazioni	26.332,19	-	26.332,19
Contributo in c/esercizio da Aziende ospedaliero-universitarie	75.117,83	103.400,40	- 28.282,57
Contributo in c/esercizio da Aziende ospedaliere - Equiparazione	1.328.345,45	1.408.514,27	- 80.168,82
Contributo in c/esercizio da Aziende ospedaliere - Intramoenia	154.034,10	426.367,60	- 272.333,50
Contributi derivanti da Contratti/Convenzioni/Accordi di programma con Enti di Ricerca	161.250,90	194.207,47	- 32.956,57
Contributi in c/capitale da Enti di Ricerca	377.600,36	-	377.600,36
Contributi derivanti da Contratti/Convenzioni/Accordi di programma con altre Amministrazioni pubbliche	90.740,04	126.746,49	- 36.006,45
<b>Totale</b>	<b>3.650.894,33</b>	<b>4.442.172,40</b>	<b>- 791.278,07</b>

La voce è stata incrementata dei risconti 2019 per € 2.187.412,53 e riscontata, al 31 dicembre 2020, per € 4.146.414,46, come si evince dalla seguente tabella:

<b>Descrizione dei proventi</b>	<b>Risconti 2019</b>	<b>Ricavi 2020</b>	<b>Risconti 2020</b>	<b>Valore al 31 dicembre 2020</b>
Contributo in c/esercizio da Aziende ospedaliere	2.254,42	13.156,13	703,84	14.706,71
Contributo in c/capitale da Aziende ospedaliere	-	324.109,97	201.337,35	122.772,62
Contributo in c/esercizio da Enti di ricerca	1.303.254,99	1.196.447,46	2.085.807,49	413.894,96
Contributo in c/esercizio da altre Pubbliche Amministrazioni	36.367,23	1.176.297,99	326.566,05	886.099,17
Contributo in c/capitale da altre Pubbliche Amministrazioni	-	103.301,26	76.969,07	26.332,19
Contributo in c/esercizio da Aziende ospedaliero-universitarie	120.163,41	48.628,65	93.674,23	75.117,83
Contributo in c/esercizio da Aziende ospedaliere - Equiparazione	214.635,67	1.635.178,87	521.469,09	1.328.345,45
Contributo in c/esercizio da Aziende ospedaliere - Intramoenia	76.075,91	138.866,06	60.907,87	154.034,10
Contributi derivanti da Contratti/Convenzioni/Accordi di programma con Enti di Ricerca	335.291,34	-	174.040,44	161.250,90
Contributi in c/capitale da Enti di Ricerca	-	973.909,87	596.309,51	377.600,36
Contributi derivanti da Contratti/Convenzioni/Accordi di programma con altre Amministrazioni pubbliche	99.369,56	-	8.629,52	90.740,04
<b>Totale</b>	<b>2.187.412,53</b>	<b>5.609.896,26</b>	<b>4.146.414,46</b>	<b>3.650.894,33</b>

Di seguito si evidenziano le voci più significative:

La voce “**Contributo in c/esercizio da Enti di ricerca**”, pari a € 413.894,96, accoglie, principalmente, i seguenti ricavi 2020: € 858.446,40 quale finanziamento del programma ERASMUS a.a. 2020/2021; € 179.775,10 quale finanziamento del programma ERASMUS a.a. 2018/2019; € 80.000,00 quale finanziamento da parte dell’INFN a valere sull’accordo di collaborazione per attività di ricerca, didattica e servizi.

La voce **“Contributo in c/esercizio da altre pubbliche amministrazioni”**, pari a € 886.099,17, iscrive, principalmente, quali ricavi 2020: € 718.355,53 e € 127.962,80 a valere sulla transazione stipulata con il Consorzio Universitario della Provincia di Ragusa per il recupero dei costi sostenuti sui corsi di laurea attivati presso la sede di Ragusa; € 319.463,09 a valere sull’accordo con la Gestione Ferroviaria CircumEtna (FCE) quale contributo per attività di ricerca, di didattica e terza missione dell’Ateneo.

Le voci **“Contributo in c/esercizio da Aziende ospedaliere – Equiparazione”**, pari a € 1.328.345,45, e **“Contributo in c/esercizio da Aziende ospedaliere – Intramoenia”**, pari a € 154.034,10, riguardano tutti i trasferimenti dalle Aziende ospedaliere relativi ai compensi per equiparazione degli stipendi ai contratti ospedalieri e per l’attività intramoenia svolta dal personale universitario presso le Aziende Sanitarie Provinciali.

La voce **“Contributo in c/capitale da Enti di Ricerca”**, pari a € 377.600,36, iscrive, principalmente, quali ricavi 2020: € 388.523,81 per finanziamenti a valere su progetti di ricerca; € 557.786,36 per il finanziamento dei dottorati di ricerca.

#### **A) II 7) Contributi da altri (privati)**

I **“Contributi da altri (privati)”**, al 31 dicembre 2020, ammontano a € 1.588.832,35 e riguardano, principalmente, finanziamenti per posti di ricercatori a tempo determinato, per borse di dottorato di ricerca, per assegni di ricerca, per borse di studio, nonché finanziamenti relativi a ricerca istituzionale, prevalentemente, a favore dei dipartimenti; rispetto al valore al 31 dicembre 2019, pari a € 1.614.413,18, si rileva una riduzione di € 25.580,83.

Di seguito se ne distingue il dettaglio:

<b>A) II 7) Contributi da altri (privati)</b>			
<b>Descrizione</b>	<b>Valore al 31/12/2020</b>	<b>Valore al 31/12/2019</b>	<b>Variazioni</b>
Contributo in c/esercizio da imprese private	603.096,36	1.010.991,48	- 407.895,12
Contributo in c/capitale da imprese private	571.904,49	-	571.904,49
Contributo in c/esercizio da famiglie	101.539,94	40.972,73	60.567,21
Contributo in c/capitale da famiglie	756,49	-	756,49
Contributo in c/esercizio da Istituzioni sociali private	75.458,81	50.103,91	25.354,90
Contributi derivanti da Contratti/Convenzioni/Accordi di programma con altri Soggetti	236.076,26	512.345,06	- 276.268,80
<b>Totale</b>	<b>1.588.832,35</b>	<b>1.614.413,18</b>	<b>- 25.580,83</b>

La voce è stata incrementata dei risconti 2019 per € 2.240.948,58 e riscontata, al 31 dicembre 2020, per € 2.973.794,91, come si evince dalla seguente tabella:

<i>Descrizione dei proventi</i>	<i>Risconti 2019</i>	<i>Ricavi 2020</i>	<i>Risconti 2020</i>	<i>Valore al 31 dicembre 2020</i>
<i>Contributo in c/esercizio da imprese private</i>	1.221.135,97	573.273,19	1.191.312,80	603.096,36
<i>Contributo in c/capitale da imprese private</i>	-	1.456.025,65	884.121,16	571.904,49
<i>Contributo in c/esercizio da famiglie</i>	7.150,27	96.239,84	1.850,17	101.539,94
<i>Contributo in c/capitale da famiglie</i>	-	96.140,00	95.383,51	756,49
<i>Contributo in c/esercizio da Istituzioni sociali private</i>	331.641,71	100.000,00	356.182,90	75.458,81
<i>Contributi derivanti da Contratti/Convenzioni/Accordi di programma con altri Soggetti</i>	681.020,63	-	444.944,37	236.076,26
<b><i>Totale</i></b>	<b>2.240.948,58</b>	<b>2.321.678,68</b>	<b>2.973.794,91</b>	<b>1.588.832,35</b>

I ricavi di maggiore entità sono rilevati alla voce “**Contributo in c/capitale da imprese private**” pari a € 1.456.025,65, tra i quali: i finanziamenti per dottorati di ricerca per € 370.025,65; i contributi liberali per € 368.106,58; i progetti € 447.707,16; i finanziamenti per posti di ricercatore a tempo determinato per € 194.725,86.

#### ***A) II Proventi per Attività assistenziale***

La categoria non risulta movimentata

#### ***A) IV Proventi per la gestione diretta interventi diritto allo studio***

La categoria non risulta movimentata

#### ***A) V Altri Proventi e Ricavi diversi***

La categoria “**Altri proventi e ricavi diversi**”, al 31 dicembre 2020, ammonta a € 16.771.392,59; rispetto al valore al 31 dicembre 2019, pari a € 14.433.423,01, si rileva un aumento di € 2.337.969,58.

La seguente tabella ne evidenzia il dettaglio:

<i>A) V Altri Proventi e Ricavi diversi</i>			
<i>Descrizione</i>	<i>Valore al 31/12/2020</i>	<i>Valore al 31/12/2019</i>	<i>Variazioni</i>
<i>Formazione e Didattica - proventi derivanti da attività commerciale</i>	228.640,46	340.575,83	- 111.935,37
<i>Consulenza - proventi derivanti da attività commerciale</i>	922.619,29	777.311,03	145.308,26
<i>Servizi resi - proventi derivanti da attività commerciale</i>	513.387,72	761.409,01	- 248.021,29
<i>Attività di certificazione - proventi derivanti da attività commerciale</i>	4.693,51	6.362,51	- 1.669,00
<i>Sponsorizzazioni - proventi derivanti da attività commerciale</i>	35.138,66	999,20	34.139,46
<i>Proventi da vendita di beni non altrove classificabili</i>	10.687,20	-	10.687,20
<i>Sterilizzazione quote ammortamenti immobilizzazioni provenienti dalla COFI</i>	2.585.485,35	2.585.953,35	- 468,00
<i>Recuperi e rimborsi</i>	1.031.210,85	910.591,46	120.619,39
<i>Rimborsi di tributi all'Erario</i>	28.297,00		28.297,00
<i>Rimborsi personale comandato</i>	171.609,15	319.219,72	- 147.610,57
<i>Riscossione bollo virtuale - attività commerciale</i>	400,00	626,00	- 226,00
<i>Proventi vari non classificabili in altre voci</i>	183.780,71	548.196,08	- 364.415,37
<i>Arrotondamenti attivi</i>	6,66	7,32	- 0,66
<i>Penali contrattuali addebitate a fornitori</i>	6,33	-	6,33
<i>Utilizzo di risconti passivi derivanti dalla contabilità finanziaria</i>	-	828.598,26	- 828.598,26
<i>Penali contrattuali addebitate a fornitori</i>	-	8.646,54	- 8.646,54
<i>Utilizzo indiretto di fondi di accantonamento derivanti dalla contabilità economico patrimoniale</i>	11.055.429,70	3.130.722,57	7.924.707,13
<i>Utilizzo di riserve di patrimonio netto (derivanti dalla contabilità finanziaria)</i>	-	3.854.650,35	- 3.854.650,35
<i>Utilizzo altri fondi e oneri per il personale tecnico amministrativo e dirigenti (derivanti dalla contabilità finanziaria)</i>	-	358.978,66	- 358.978,66
<i>Girofondi da strutture</i>	-	575,12	- 575,12
<b><i>Totale</i></b>	<b>16.771.392,59</b>	<b>14.433.423,01</b>	<b>2.337.969,58</b>

Nell'ambito di tale voce sono allocati i proventi derivanti dall'attività commerciale, a seguito dello svolgimento da parte delle strutture dell'Ateneo di attività diverse da quelle di natura istituzionale, quali:

- attività di didattica e/o formazione (organizzazione ed esecuzione corsi, seminari, ecc.);
- analisi, controlli, tarature, prove, e misure effettuate su materiali e manufatti di interesse del soggetto committente;
- consulenza e assistenza professionale;
- attività di certificazione;
- sponsorizzazioni.

Il seguente prospetto evidenzia il dettaglio di tali proventi:

<i>A) V Altri Proventi e Ricavi diversi - Attività c/terzi</i>			
<i>Descrizione</i>	<i>Valore al 31/12/2020</i>	<i>Valore al 31/12/2019</i>	<i>Variazioni</i>
<i>Formazione e Didattica - proventi derivanti da attività commerciale</i>	228.640,46	340.575,83	- 111.935,37
<i>Consulenza - proventi derivanti da attività commerciale</i>	922.619,29	777.311,03	145.308,26
<i>Servizi resi - proventi derivanti da attività commerciale</i>	513.387,72	761.409,01	- 248.021,29
<i>Attività di certificazione - proventi derivanti da attività commerciale</i>	4.693,51	6.362,51	- 1.669,00
<i>Sponsorizzazioni - proventi derivanti da attività commerciale</i>	35.138,66	999,20	34.139,46
<i>Proventi derivanti da vendita di beni non altrove classificabili</i>	10.687,20	-	10.687,20
<b><i>Totale</i></b>	<b>1.715.166,84</b>	<b>1.886.657,58</b>	<b>- 171.490,74</b>

In applicazione del principio della competenza economica, il valore al 31 dicembre 2020 è così determinato:

<i>Descrizione dei proventi</i>	<i>Risconti 2019</i>	<i>Ricavi 2020</i>	<i>Risconti 2020</i>	<i>Valore al 31 dicembre 2020</i>
<i>Formazione e Didattica - proventi derivanti da attività commerciale</i>	294.996,20	185.526,12	251.881,86	228.640,46
<i>Consulenza - proventi derivanti da attività commerciale</i>	400.141,06	763.177,69	240.699,46	922.619,29
<i>Servizi resi - proventi derivanti da attività commerciale</i>	459.157,23	438.779,82	384.549,33	513.387,72
<i>Attività di certificazione - proventi derivanti da attività commerciale</i>	6.747,94	7.251,94	9.306,37	4.693,51
<i>Sponsorizzazioni - proventi derivanti da attività commerciale</i>	18.629,46	16.510,00	0,80	35.138,66
<i>Proventi derivanti da vendita di beni non altrove classificabili</i>	-	10.687,20	-	10.687,20
<b>Totale</b>	<b>1.179.671,89</b>	<b>1.421.932,77</b>	<b>886.437,82</b>	<b>1.715.166,84</b>

Aggiungendo anche i proventi derivanti da ricerche commissionate, il valore per attività c/terzi, al 31 dicembre 2020, è pari a € 2.677.355,23; rispetto al precedente esercizio, si rileva una riduzione di € 199.028,04.

<i>A) V Altri Proventi e Ricavi diversi - Attività c/terzi</i>				
<i>Descrizione</i>	<i>Valore al 31/12/2020</i>	<i>Valore al 31/12/2019</i>	<i>Variazioni</i>	
<i>Formazione e Didattica - proventi derivanti da attività commerciale</i>	228.640,46	340.575,83	-	111.935,37
<i>Consulenza - proventi derivanti da attività commerciale</i>	922.619,29	777.311,03	-	145.308,26
<i>Servizi resi - proventi derivanti da attività commerciale</i>	513.387,72	761.409,01	-	248.021,29
<i>Attività di certificazione - proventi derivanti da attività commerciale</i>	4.693,51	6.362,51	-	1.669,00
<i>Sponsorizzazioni - proventi derivanti da attività commerciale</i>	35.138,66	999,20	-	34.139,46
<i>Proventi derivanti da vendita di beni non altrove classificabili</i>	10.687,20	-	-	10.687,20
<i>Proventi da ricerche commissionate e trasferimento tecnologico</i>	962.188,39	989.725,69	-	27.537,30
<b>Totale</b>	<b>2.677.355,23</b>	<b>2.876.383,27</b>	-	<b>199.028,04</b>

In applicazione del principio della competenza economica, il valore al 31 dicembre 2020 è così determinato:

<i>Descrizione dei proventi</i>	<i>Risconti 2019</i>	<i>Ricavi 2020</i>	<i>Risconti 2020</i>	<i>Valore al 31 dicembre 2020</i>
<i>Formazione e Didattica - proventi derivanti da attività commerciale</i>	294.996,20	185.526,12	251.881,86	228.640,46
<i>Consulenza - proventi derivanti da attività commerciale</i>	400.141,06	763.177,69	240.699,46	922.619,29
<i>Servizi resi - proventi derivanti da attività commerciale</i>	459.157,23	438.779,82	384.549,33	513.387,72
<i>Attività di certificazione - proventi derivanti da attività commerciale</i>	6.747,94	7.251,94	9.306,37	4.693,51
<i>Sponsorizzazioni - proventi derivanti da attività commerciale</i>	18.629,46	16.510,00	0,80	35.138,66
<i>Proventi derivanti da vendita di beni non altrove classificabili</i>	-	10.687,20	-	10.687,20
<i>Proventi da ricerche commissionate e trasferimento tecnologico</i>	1.058.694,70	1.168.888,25	1.265.394,56	962.188,39
<b>Totale</b>	<b>2.238.366,59</b>	<b>2.590.821,02</b>	<b>2.151.832,38</b>	<b>2.677.355,23</b>



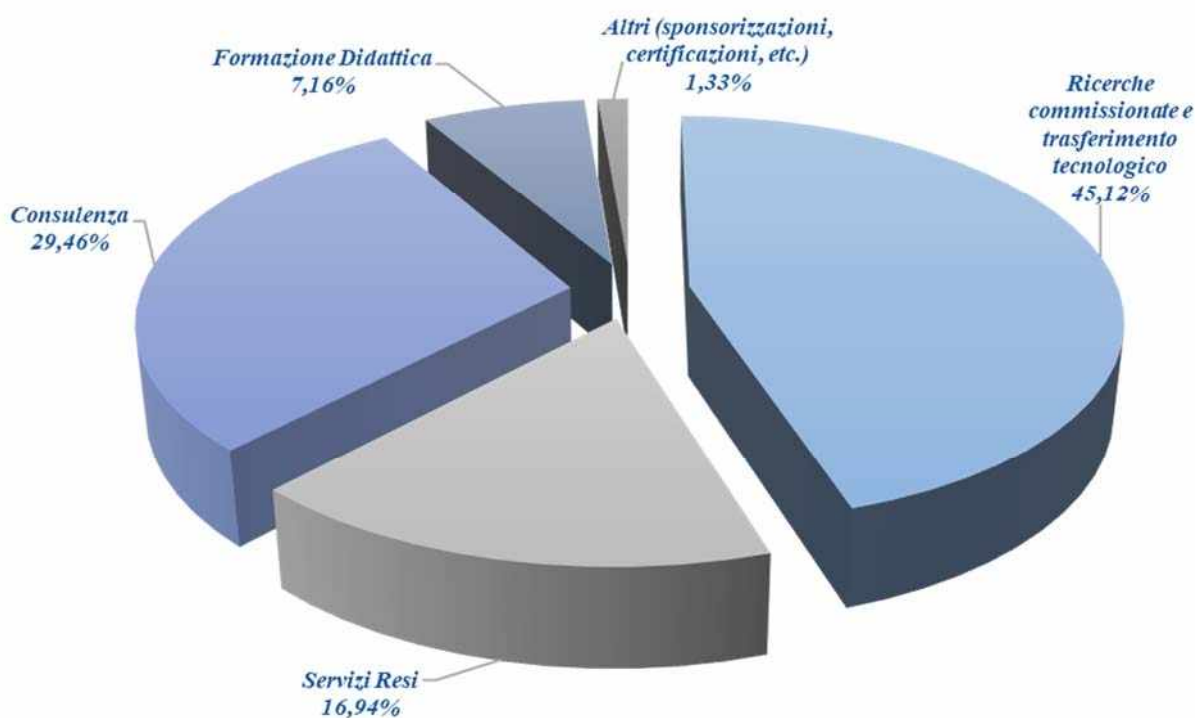
Nell'elenco sotto riportato, si evidenziano i ricavi derivanti dall'esercizio di attività commerciale suddivisi per ogni struttura e riferiti a formazione e didattica, consulenza, servizi resi, e i ricavi per ricerca commissionata; questi ultimi, allocati alla voce di bilancio A) I 2):

<b>Conto Terzi - Ricavi contabilizzati nel 2020</b>		
Formazione e didattica	Dipartimento di Agricoltura, Alimentazione e Ambiente	4.817,48
	Dipartimento di Scienze mediche, chirurgiche e tecnologie avanzate "Ingrassia"	41.130,56
	Dipartimento di Scienze politiche e sociali	49.469,72
	Dipartimento di Scienze umanistiche	151,72
	S.D.S. di Lingue e letterature straniere	5.123,34
	Amministrazione Centrale	84.833,30
	<b>Totale formazione e didattica</b>	<b>185.526,12</b>
Consulenza	Dipartimento di Scienze biomediche e biotecnologiche	3.756,80
	Dipartimento di Scienze biologiche, geologiche e ambientali	138.788,77
	Dipartimento di Economia e Impresa	30.239,16
	Dipartimento di Scienze chimiche	16.110,20
	Dipartimento di Matematica e Informatica	52.595,20
	Dipartimento di Ingegneria civile e Architettura	214.144,66
	Dipartimento di Agricoltura, Alimentazione e Ambiente	22.407,86
	Dipartimento di Ingegneria elettrica, elettronica e informatica	202.014,18
	Dipartimento di Medicina clinica e sperimentale	2.348,00
	Dipartimento di Chirurgia generale e Specialità medico chirurgiche	2.995,38
	Dipartimento di Scienze politiche e sociali	7.479,78
	Dipartimento di Scienze umanistiche	9.853,20
	Dipartimento di Giurisprudenza	16.772,36
Amministrazione centrale	43.672,14	
<b>Totale consulenza</b>	<b>763.177,69</b>	
Servizi resi	Dipartimento di Scienze biomediche e biotecnologiche	11.829,53
	Dipartimento di Matematica e Informatica	3.079,35
	Dipartimento di Scienze del Farmaco e della Salute	6.010,88
	Dipartimento di Ingegneria civile e Architettura	6.243,92
	Dipartimento di Agricoltura, Alimentazione e Ambiente	11.999,15
	Dipartimento di Scienze mediche, chirurgiche e tecnologie avanzate "Ingrassia"	176.639,86
	Dipartimento di Medicina clinica e sperimentale	41.394,72
	Dipartimento di Scienze politiche e sociali	4.221,22
	Dipartimento di Giurisprudenza	56.249,96
	Amministrazione centrale	121.111,23
<b>Totale servizi resi</b>	<b>438.779,82</b>	
Attività di certificazione	Amministrazione centrale	7.251,94
<b>Totale attività di certificazione</b>	<b>7.251,94</b>	
Sponsorizzazioni	Amministrazione centrale	16.510,00
<b>Totale sponsorizzazioni</b>	<b>16.510,00</b>	
Vendita di beni non altrove classificabili	Amministrazione centrale	10.687,20
<b>Totale vendita di beni non altrove classificabili</b>	<b>10.687,20</b>	
	Dipartimento di Scienze biomediche e biotecnologiche	276.852,56

**Conto Terzi - Ricavi contabilizzati nel 2020**

	Dipartimento di Scienze biologiche, geologiche e ambientali	37.167,60	
	Dipartimento di Economia e Impresa	4.037,79	
	Dipartimento di Matematica e Informatica	89.693,60	
	Dipartimento di Scienze del Farmaco e della Salute	51.656,00	
Ricerche commissionate e trasferimento tecnologico	Dipartimento di Ingegneria civile e Architettura	54.180,57	
	Dipartimento di Agricoltura, Alimentazione e Ambiente	305.313,66	
	Dipartimento di Scienze mediche, chirurgiche e tecnologie avanzate "Ingrassia"	50.000,00	
	Dipartimento di Ingegneria elettrica, elettronica e informatica	179.640,02	
	Dipartimento di Chirurgia generale e Specialità medico chirurgiche	9.392,00	
	Dipartimento di Scienze politiche e sociali	21.981,43	
	Amministrazione centrale	88.973,02	
		<b>Totale ricerche commissionate e trasferimento tecnologico</b>	<b>1.168.888,25</b>
		<b>Totale complessivo</b>	<b>2.590.821,02</b>

**Attività conto terzi - Ricavi 2020**



Nella voce sono, altresì, allocati i proventi per:

- sterilizzazione quote ammortamento immobilizzazioni provenienti dalla COFI per € 2.585.953,35; l'importo è determinato dalle quote di ammortamento dell'esercizio 2020 relative a immobilizzazioni acquisite prima del 31 dicembre 2014;
- recuperi e rimborsi, pari a € 1.031.210,85;
- utilizzo indiretto di fondi accantonamento per complessivi € 11.055.429,70.

La contabilizzazione attraverso l'utilizzo indiretto dei fondi a copertura dei costi iscritti nel conto economico è disciplinato dall'OIC 12 per i casi in cui i costi debbano essere necessariamente iscritti

per natura nella voce del conto economico, come, ad esempio, i costi del personale. La neutralizzazione del costo avviene attraverso l'iscrizione nella voce A V).

<b>Utilizzo indiretto di fondi accantonamento</b>		
<b>Descrizione</b>	<b>Co.Ge.</b>	<b>Co.Fi.</b>
Fondo incentivazione progettazione	109.994,79	-
Fondo oneri programmazione didattica a.a. 2018/2019	1.531.998,19	-
Fondo oneri per il personale: C.C.N.L. anno 2016 e risultato dirigenti	132.445,89	-
Fondo oneri per il personale: C.C.N.L. anno 2017 e risultato dirigenti	11.331,82	-
Fondo oneri per il personale: C.C.N.L. anno 2018 e risultato dirigenti	2.044.321,36	-
Fondo oneri per il personale: C.C.N.L. anno 2019 e risultato dirigenti	2.125.942,96	-
Fondo oneri di risultato direttore generale	41.312,11	-
Fondo rinnovi contrattuali - personale dipendente	2.789.147,24	-
Fondo oneri futuri per il personale	703.047,41	-
Fondo oneri futuri	193.086,91	-
Fondo oneri per borse di studio post-lauream	19.210,34	-
Fondo per rischi su progetti di ricerca	1.228.714,33	-
Fondo rischi cause civili ed oneri accessori	124.876,35	-
<b>Totale</b>	<b>11.055.429,70</b>	<b>-</b>

#### **A) VI Variazione Rimanenze**

La voce non è movimentata.

#### **A) VII Incremento delle Immobilizzazioni per lavori interni**

La voce non è movimentata

#### **B) Costi operativi**

Il totale dei costi operativi, al 31 dicembre 2020, ammonta a € 240.232.269,32; rispetto al valore al 31 dicembre 2019, pari a € 242.950.917,06, si rileva una diminuzione di € 2.718.647,74. Di seguito, il dettaglio delle macro voci:

<b>B) Costi operativi</b>			
<b>Descrizione</b>	<b>Valore al 31/12/2020</b>	<b>Valore al 31/12/2019</b>	<b>Variazioni</b>
VIII. Costi del personale	150.215.173,77	149.360.032,58	855.141,19
IX. Costi della gestione corrente	69.347.663,59	71.117.989,29	- 1.770.325,70
X. Ammortamenti	9.974.936,73	10.354.608,69	- 379.671,96
XI. Accantonamenti per rischi e oneri	7.471.677,82	9.144.187,93	- 1.672.510,11
XII. Oneri diversi di gestione	3.222.817,41	2.974.098,57	248.718,84
<b>Totale Costi operativi</b>	<b>240.232.269,32</b>	<b>242.950.917,06</b>	<b>- 2.718.647,74</b>

## B) VIII Costi del personale

I “Costi del personale”, al 31 dicembre 2020, ammontano a € 150.215.173,77; rispetto al valore al 31 dicembre 2019, pari a € 149.360.032,58, si rileva un incremento di € 855.141,19 (0,57%).

B) VIII Costi del Personale				
Descrizione	Valore al 31/12/2020	Valore al 31/12/2019	Variazioni	%
1) Costo del personale dedicato alla ricerca e alla didattica	106.391.346,91	105.645.394,90	745.952,01	0,71%
2) Costo del personale dirigente e tecnico amministrativo	43.823.826,86	43.714.637,68	109.189,18	0,25%
<b>Totale costi del personale</b>	<b>150.215.173,77</b>	<b>149.360.032,58</b>	<b>855.141,19</b>	<b>0,57%</b>

Il costo comprende le competenze fisse ed accessorie, e i corrispondenti oneri previdenziali ed assistenziali riflessi a carico dell'Ateneo.

La tabella seguente evidenzia, nel dettaglio, i costi del personale così come rilevati al 31 dicembre 2020 e al 31 dicembre 2019, evidenziando le relative differenze:

B) VIII Costi del personale				
Descrizione	Valore al 31/12/2020	Valore al 31/12/2019	Variazioni	%
<b>1) Costo del personale dedicato alla ricerca e alla didattica</b>				
<b>a) docenti e ricercatori</b>				
competenze fisse	74.964.315,48	72.033.073,99	2.931.241,49	4,07%
competenze per supplenze, attività commerciale, indennità di rischio, premialità, altre competenze accessorie	2.473.181,51	3.762.673,92	- 1.289.492,41	-34,27%
contributi obbligatori a carico Ente per il personale	21.851.623,96	21.594.238,60	257.385,36	1,19%
<b>Totale a) docenti e ricercatori</b>	<b>99.289.120,95</b>	<b>97.389.986,51</b>	<b>1.899.134,44</b>	<b>1,95%</b>
<b>b) collaborazioni scientifiche (collaboratori, assegnisti, ecc.)</b>				
compensi collaboratori assegni di ricerca	3.002.167,80	2.859.478,16	142.689,64	4,99%
contributi obbligatori a carico Ente per il personale	650.978,57	615.958,66	35.019,91	5,69%
<b>Totale b) collaborazioni scientifiche (collaboratori, assegnisti, ecc.)</b>	<b>3.653.146,37</b>	<b>3.475.436,82</b>	<b>177.709,55</b>	<b>5,11%</b>
<b>c) docenti a contratto</b>				
compensi docenti a contratto	674.009,30	643.243,33	30.765,97	4,78%
contributi obbligatori a carico Ente per il personale	135.805,47	110.407,00	25.398,47	23,00%
<b>Totale c) docenti a contratto</b>	<b>809.814,77</b>	<b>753.650,33</b>	<b>56.164,44</b>	<b>7,45%</b>
<b>d) collaboratori ed esperti linguistici</b>				
competenze collaboratori ed esperti linguistici	1.662.089,30	1.802.589,03	- 140.499,73	-7,79%
contributi obbligatori a carico Ente per il personale	474.205,46	706.590,15	- 232.384,69	-32,89%
<b>Totale d) collaboratori ed esperti linguistici</b>	<b>2.136.294,76</b>	<b>2.509.179,18</b>	<b>- 372.884,42</b>	<b>-14,86%</b>
<b>e) altro personale dedicato alla didattica e ricerca</b>				
compensi per supplenze	-	872.871,81	- 872.871,81	-100,00%
contributi obbligatori per supplenze	-	212.170,53	- 212.170,53	-100,00%
compensi per Tutor qualificati	502.970,06	432.099,72	70.870,34	16,40%
<b>Totale e) altro personale dedicato alla didattica e ricerca</b>	<b>502.970,06</b>	<b>1.517.142,06</b>	<b>- 1.014.172,00</b>	<b>-66,85%</b>
<b>Totale 1) costo del personale dedicato alla ricerca e alla didattica</b>	<b>106.391.346,91</b>	<b>105.645.394,90</b>	<b>745.952,01</b>	<b>0,71%</b>
<b>2) Costi del personale dirigente e tecnico amministrativo (al netto del Direttore Generale)</b>				
competenze fisse	28.416.749,83	30.373.689,52	- 1.956.939,69	-6,44%
competenze attività commerciale, indennità di rischio, premialità, altre competenze accessorie	5.046.203,21	2.588.882,36	2.457.320,85	94,92%
contributi obbligatori a carico Ente per il personale (escluso IRAP)	10.097.032,63	10.008.015,85	89.016,78	0,89%
buoni pasto	263.841,19	744.049,95	- 480.208,76	-64,54%
<b>Totale 2) costi del personale dirigente e tecnico amministrativo (al netto del Direttore Generale)</b>	<b>43.823.826,86</b>	<b>43.714.637,68</b>	<b>109.189,18</b>	<b>0,25%</b>
<b>Totale generale</b>	<b>150.215.173,77</b>	<b>149.360.032,58</b>	<b>855.141,19</b>	<b>0,57%</b>

### B) VIII 1) Costo del personale dedicato alla ricerca e alla didattica

Il “Costo del personale dedicato alla ricerca e alla didattica”, al 31 dicembre 2020, ammonta a € 106.391.346,91; rispetto al valore al 31 dicembre 2019, pari a € 105.645.394,90, si rileva un incremento di € 745.952,01 (0,71%).

B) VIII 1) Costi del personale dedicato alla ricerca e alla didattica				
Descrizione	Valore al 31/12/2020	Valore al 31/12/2019	Variazioni	%
<b>a) Docenti e ricercatori</b>				
competenze fisse	74.964.315,48	72.033.073,99	2.931.241,49	4,07%
competenze per supplenze, attività commerciale, indennità di rischio, premialità, altre competenze accessorie	2.473.181,51	3.762.673,92	- 1.289.492,41	-34,27%
contributi obbligatori a carico Ente per il personale	21.851.623,96	21.594.238,60	257.385,36	1,19%
<b>Totale a) Docenti e ricercatori</b>	<b>99.289.120,95</b>	<b>97.389.986,51</b>	<b>1.899.134,44</b>	<b>1,95%</b>
<b>b) Collaborazioni scientifiche (collaboratori, assegnisti, ecc.)</b>				
compensi collaboratori assegni di ricerca	3.002.167,80	2.859.478,16	142.689,64	4,99%
contributi obbligatori a carico Ente per il personale	650.978,57	615.958,66	35.019,91	5,69%
<b>Totale b) Collaborazioni scientifiche (collaboratori, assegnisti, ecc.)</b>	<b>3.653.146,37</b>	<b>3.475.436,82</b>	<b>177.709,55</b>	<b>5,11%</b>
<b>c) Docenti a contratto</b>				
compensi docenti a contratto	674.009,30	643.243,33	30.765,97	4,78%
contributi obbligatori a carico Ente per il personale	135.805,47	110.407,00	25.398,47	23,00%
<b>Totale c) Docenti a contratto</b>	<b>809.814,77</b>	<b>753.650,33</b>	<b>56.164,44</b>	<b>7,45%</b>
<b>d) Collaboratori ed esperti linguistici</b>				
competenze collaboratori ed esperti linguistici	1.662.089,30	1.802.589,03	- 140.499,73	-7,79%
contributi obbligatori a carico Ente per il personale	474.205,46	706.590,15	- 232.384,69	-32,89%
<b>Totale d) Collaboratori ed esperti linguistici</b>	<b>2.136.294,76</b>	<b>2.509.179,18</b>	<b>- 372.884,42</b>	<b>-14,86%</b>
<b>e) Altro personale dedicato alla didattica e ricerca</b>				
compensi per supplenze	-	872.871,81	- 872.871,81	-100,00%
contributi obbligatori per supplenze	-	212.170,53	- 212.170,53	-100,00%
compensi per Tutor qualificati	502.970,06	432.099,72	70.870,34	16,40%
<b>Totale e) Altro personale dedicato alla didattica e ricerca</b>	<b>502.970,06</b>	<b>1.517.142,06</b>	<b>- 1.014.172,00</b>	<b>-66,85%</b>
<b>Totale I) costo del personale dedicato alla ricerca e alla didattica</b>	<b>106.391.346,91</b>	<b>105.645.394,90</b>	<b>745.952,01</b>	<b>0,71%</b>

#### a) Docenti e Ricercatori

Nell’ambito dei costi del personale dedicato alla ricerca e alla didattica la voce più significativa è quella del personale docente e ricercatore che, al 31 dicembre 2020, ammonta a € 99.289.120,95; rispetto al valore al 31 dicembre 2019, pari a € 97.389.986,51, si evidenzia un incremento di € 1.899.134,44 (1,95%).

Docenti e ricercatori				
Descrizione	Valore al 31/12/2020	Valore al 31/12/2019	Variazioni	%
Competenze fisse	74.964.315,48	72.033.073,99	2.931.241,49	4,07%
Competenze per supplenze, attività commerciale, indennità di rischio, premialità, altre competenze accessorie	2.473.181,51	3.762.673,92	- 1.289.492,41	-34,27%
Contributi obbligatori a carico Ente per il personale	21.851.623,96	21.594.238,60	257.385,36	1,19%
<b>Totale Docenti e ricercatori</b>	<b>99.289.120,95</b>	<b>97.389.986,51</b>	<b>1.899.134,44</b>	<b>1,95%</b>

Le differenze di maggior rilievo riguardano le *competenze fisse* che, al netto dei contributi obbligatori, passano da € 72.033.073,99 nel 2020 a € 74.964.315,48 (4,07%) e le *competenze per supplenze*,

attività commerciale, indennità di rischio, premialità, altre competenze accessorie che, al netto dei contributi obbligatori, passano da € 3.762.673,92 nel 2019 a € 2.473.181,51 nel 2020 (-34,27%).

Le seguenti tabelle riportano l'analisi dettagliata della dotazione organica del personale docente al 31 dicembre 2020 (tabella a), il numero di mensilità erogate (tabella b), la spesa effettiva e i relativi scostamenti in valore assoluto e in percentuale (tabella c).

**tabella a)**

<i>Organico</i>	<i>2020</i>	<i>2019</i>	<i>variazione unità</i>	<i>variazione %</i>
<b>Professori ordinari</b>	<b>327</b>	<b>327</b>	-	-
<i>professor ordinari a tempo pieno</i>	299	299	-	-
<i>professori ordinari a tempo definito</i>	28	28	-	-
<b>Professori associati</b>	<b>462</b>	<b>431</b>	<b>31</b>	<b>7,19%</b>
<i>professori associati a tempo pieno</i>	442	407	35	8,60%
<i>professori associati tempo definito</i>	20	24	-4	-16,67%
<b>Totale personale docente</b>	<b>789</b>	<b>758</b>	<b>31</b>	<b>4,09%</b>
<b>Ricercatori universitari</b>	<b>231</b>	<b>289</b>	<b>-58</b>	<b>-20,07%</b>
<i>ricercatori confermati a tempo pieno</i>	214	271	-57	-21,03%
<i>ricercatori confermati a tempo definito</i>	17	16	1	6,25%
<i>ricercatori non confermati</i>	-	2	-2	-100,00%
<b>Totale personale di ruolo</b>	<b>1020</b>	<b>1047</b>	<b>-27</b>	<b>-2,58%</b>
<i>ricercatori a tempo determinato</i>	198	180	18	10,00%
<b>Totale personale docente e ricercatore</b>	<b>1218</b>	<b>1227</b>	<b>-9</b>	<b>-0,73%</b>
<i>collaboratori ed esperti linguistici</i>	53	55	-2	-3,64%
<i>collaboratori ed esperti linguistici a tempo determinato</i>	1	2	-1	-50,00%
<b>Totale</b>	<b>1272</b>	<b>1284</b>	<b>-12</b>	<b>-0,93%</b>
<b>di cui in convenzione</b>				
<i>professori ordinari</i>	49	43	6	13,95%
<i>professori associati</i>	54	57	-3	-5,26%
<i>ricercatori</i>	74	89	-15	-16,85%
<b>Totale personale in convenzione</b>	<b>177</b>	<b>189</b>	<b>-12</b>	<b>-6,35%</b>

Fonte dati: Area per la gestione amministrativa del personale

Si analizzano, di seguito, gli scostamenti di maggior rilievo.

L'organico dei professori ordinari non ha subito variazioni tra i due esercizi messi a confronto; partendo dal dato 2019, il numero delle unità di personale è stato così movimentato:

- 327 unità presenti al 31 dicembre 2019;
- 17 unità di personale cessate da servizio o passati ad altri atenei nel corso del 2020;
- 16 passaggi di categoria da professore associato;
- 1 unità di personale di nuova assunzione.

Complessivamente, al 31 dicembre 2020, i professori ordinari si compongono di 327 unità.

L'organico dei professori associati evidenzia una variazione in aumento di 31 unità, di cui 35 unità in più nei professori associati a tempo pieno e 4 unità in meno nei professori associati a tempo definito.

Partendo dal dato 2019, il numero delle unità di personale è stato così movimentato:

- 431 unità presenti al 31 dicembre 2019;

- 14 unità di personale cessate da servizio nel corso del 2020;
- 16 passaggi di categoria a professore ordinario;
- 37 passaggi di categoria da ricercatore a tempo indeterminato;
- 20 passaggi di categoria da ricercatore a tempo determinato;
- 4 unità di personale di nuova assunzione.

Complessivamente, al 31 dicembre 2020, i professori associati si compongono di 462 unità.

In termini percentuali, tutto l'organico del personale docente è aumentato del 4,09% rispetto all'esercizio precedente, mentre la spesa in termini assoluti, nel 2020, si riduce di € 279.572,60 per i professori ordinari e aumenta di € 1.974.648,35 per i professori associati.

L'organico dei ricercatori universitari a tempo indeterminato evidenzia una riduzione di 58 unità; si tratta della fisiologica riduzione del ruolo "ad esaurimento" dei ricercatori a tempo indeterminato, per i quali, la categoria a tempo pieno, nel corso del 2020, come si evince dalla citata tabella, si è ridotta di 57 unità.

Partendo dal dato 2019, il numero delle unità di personale è stato così movimentato:

- 289 unità di ricercatore a tempo indeterminato presenti al 31 dicembre 2019;
- 37 passaggi di categoria a professore associato;
- 21 unità di personale cessate da servizio o passati ad altri atenei nel corso del 2020;

Complessivamente, al 31 dicembre 2020, i ricercatori universitari a tempo indeterminato si compongono di 231 unità.

L'organico dei ricercatori universitari a tempo determinato evidenzia un incremento di 18 unità.

#### **tabella b)**

<i>Mensilità pagate</i>	<i>numero mensilità pagate nel 2020</i>	<i>numero mensilità pagate nel 2019</i>	<i>variazione</i>	<i>variazione %</i>
<b>Professori ordinari</b>	<b>3.975,00</b>	<b>4.058,66</b>	<b>-83,66</b>	<b>-2,06%</b>
<i>professor ordinari a tempo pieno</i>	<i>3.631,00</i>	<i>3.734,66</i>	<i>-103,66</i>	<i>-2,78%</i>
<i>professori ordinari a tempo definito</i>	<i>344,00</i>	<i>324,00</i>	<i>20,00</i>	<i>6,17%</i>
<b>Professori associati</b>	<b>5.401,02</b>	<b>5.054,50</b>	<b>346,52</b>	<b>6,86%</b>
<i>professori associati a tempo pieno</i>	<i>5.146,02</i>	<i>4.804,70</i>	<i>341,32</i>	<i>7,10%</i>
<i>professori associati tempo definito</i>	<i>255,00</i>	<i>249,80</i>	<i>5,20</i>	<i>2,08%</i>
<b>Totale personale docente</b>	<b>9.376,02</b>	<b>9.113,16</b>	<b>262,86</b>	<b>2,88%</b>
<b>Ricercatori universitari</b>	<b>2.945,30</b>	<b>3.575,58</b>	<b>-630,28</b>	<b>-17,63%</b>
<i>ricercatori confermati a tempo pieno</i>	<i>2.745,30</i>	<i>3.316,21</i>	<i>-570,91</i>	<i>-17,22%</i>
<i>ricercatori confermati a tempo definito</i>	<i>199,00</i>	<i>238,37</i>	<i>-39,37</i>	<i>-16,52%</i>
<i>ricercatori non confermati</i>	<i>1,00</i>	<i>21,00</i>	<i>-20,00</i>	<i>-95,24%</i>
<b>Totale personale di ruolo</b>	<b>12.321,32</b>	<b>12.688,74</b>	<b>-367,42</b>	<b>-2,90%</b>
<i>ricercatori a tempo determinato</i>	<i>2.433,60</i>	<i>2.265,11</i>	<i>168,49</i>	<i>7,44%</i>
<b>Totale personale docente e ricercatore</b>	<b>14.754,92</b>	<b>14.953,85</b>	<b>-198,93</b>	<b>-1,33%</b>
<i>collaboratori ed esperti linguistici</i>	<i>640,97</i>	<i>646,93</i>	<i>-5,96</i>	<i>-0,92%</i>
<i>collaboratori ed esperti linguistici a tempo determinato</i>	<i>6,00</i>	<i>13,00</i>	<i>-7,00</i>	<i>-53,85%</i>
<b>Totale</b>	<b>15.401,89</b>	<b>15.613,78</b>	<b>-211,89</b>	<b>-1,36%</b>

tabella c)

Qualifiche	Costo 2020	Costo 2019	Differenza	variazione %
<i>Professor ordinari a tempo pieno</i>	35.818.319,00	36.247.335,46 -	429.016,46	-1,18%
<i>Professori ordinari a tempo definito</i>	2.191.535,00	2.042.091,14	149.443,86	7,32%
<i>Professori associati a tempo pieno</i>	33.700.318,95	31.742.776,52	1.957.542,43	6,17%
<i>Professori associati tempo definito</i>	1.143.693,00	1.126.587,08	17.105,92	1,52%
<i>Ricercatori confermati a tempo pieno</i>	15.065.167,00	17.188.063,21 -	2.122.896,21	-12,35%
<i>Ricercatori confermati a tempo definito</i>	856.039,00	1.004.775,85 -	148.736,85	-14,80%
<i>Ricercatori non confermati</i>	3.205,00	78.375,56 -	75.170,56	-95,91%
<i>Collaboratori ed esperti linguistici a tempo indeterminato</i>	2.094.518,76	2.443.018,05 -	348.499,29	-14,27%
<b>Totale personale a tempo indeterminato</b>	<b>90.872.795,71</b>	<b>91.873.022,87 -</b>	<b>1.000.227,16</b>	<b>-1,09%</b>
<i>Ricercatori a tempo determinato</i>	10.510.844,00	8.954.760,16	1.556.083,84	17,38%
<i>Collaboratori ed esperti linguistici a tempo determinato</i>	41.776,00	156.425,00 -	114.649,00	-73,29%
<i>Collaborazioni scientifiche</i>	3.653.146,37	3.475.436,82	177.709,55	5,11%
<i>Docenti a contratto</i>	809.814,77	753.650,33	56.164,44	7,45%
<i>Tutor qualificati</i>	502.970,06	432.099,72	70.870,34	16,40%
<b>Totale personale a tempo determinato</b>	<b>15.518.551,20</b>	<b>13.772.372,03</b>	<b>1.746.179,17</b>	<b>12,68%</b>
<b>Totale Personale dedicato alla ricerca e alla didattica</b>	<b>106.391.346,91</b>	<b>105.645.394,90</b>	<b>745.952,01</b>	<b>0,71%</b>

Nell'insieme, dal confronto delle tre tabelle soprastanti, si dimostra come la variazione di costo nel corso del 2020 del personale docente di ruolo sia dovuta all'aumento di 35 unità di professori associati a tempo pieno (grazie ai passaggi dal ruolo di ricercatore, sia a tempo determinato che indeterminato); detta variazione in aumento, rispetto al precedente esercizio, è pari a € 1.957.542,43.

Il personale ricercatore a tempo determinato, aumentando di 18 unità, ha determinato un maggiore costo di € 1.556.083,84, rispetto al precedente esercizio.

L'aumento non si riflette interamente sull'andamento della spesa che risulta influenzata dagli anni/persona; infatti, a seguito della completa attuazione del "Piano straordinario 2019" per il reclutamento dei ricercatori di tipo b) di cui al D.M. n. 204/2019, l'impatto sulla spesa è stato molto più significativo, tanto che la percentuale di mensilità pagate nel corso del 2020 è aumentata del 7,44%, rispetto al 2019, con un conseguente aumento della spesa del 17,38%.

In valore assoluto, il costo dei ricercatori a tempo determinato passa da € 8.954.760,16 del 2019 a €10.510.844,00 del 2020; corre l'obbligo precisare, comunque, che il costo dei ricercatori a tempo determinato, per la quota di incidenza del personale assunto a valere sui piani straordinari 2018 e 2019, è finanziato con specifici fondi incrementali del fondo di finanziamento ordinario.

In dettaglio, i ricercatori a tempo determinato di tipo b) il cui contratto di lavoro decorre dall'anno 2020, sono stati 36, di cui 34 finanziati dal D.M. n. 204/2019 "Reclutamento straordinario ricercatori tipo b)".

I ricercatori a tempo determinato di tipo a) il cui contratto di lavoro decorre dall'anno 2020, sono stati 21, così distribuiti:



- 12 unità sull' "Avviso AIM 407/2018 - PON 2014-2020";
- 2 unità in cofinanziamento con l'INFN;
- 1 unità in convenzione con la società ECLAT S.r.l.;
- 1 unità sul finanziamento erogato dal M.U.R. per i "Dipartimenti di Eccellenza" ex legge n. 232/2016;
- 1 unità sul "Progetto Adas+";
- 1 unità sui fondi di ricerca "HORIZON 2020";
- 1 unità sul "Progetto AIRC";
- 2 unità risorse proprie dell'Ateneo.

Con riferimento alla diminuzione del 34,27% rilevata alla voce "competenze per attività commerciale, indennità di rischio, premialità, altre competenze accessorie, si osserva che:

- la voce di costo *altre competenze accessorie* del personale docente e ricercatore, nel corso dell'esercizio 2019, rispetto al precedente esercizio (2018), era praticamente raddoppiata attestandosi alla cifra di € 3.762.673,92 a causa dell'erogazione al personale docente e ricercatore dell'incentivo *una tantum*, come parziale compensazione del blocco degli scatti stipendiali degli anni 2011-2015, per un importo complessivo di € 2.332.939,23, di cui € 1.857.578,82 per il personale docente e €475.360,41 per i ricercatori a tempo indeterminato;
- nell'esercizio 2020, all'interno dell'aggregato in esame, è stata inserita la voce *supplenze* che, da sola, vale € 1.131.007,28; nel 2019, tale voce era allocata all'interno del gruppo *e) altro personale dedicato alla didattica e ricerca* per € 1.085.042,34; pertanto, scorporando dal dato 2019 l'importo dell'*una tantum* e aggiungendo le supplenze al fine di renderlo comparabile con il 2020, il costo si attesterebbe a € 2.514.777,03 evidenziando uno scostamento in diminuzione di soli € 41.595,52, pari a -1,65%.

Descrizione	Valore al 31/12/2020	Valore al 31/12/2019	Variazioni	%
<b>a) Docenti e ricercatori</b>				
competenze per supplenze, attività commerciale, indennità di rischio, premialità, altre competenze accessorie	2.473.181,51	2.514.777,03	- 41.595,52	-1,65%
<b>e) Altro personale dedicato alla didattica e alla ricerca</b>				
compensi per supplenze	-	-	-	-
contributi obbligatori per supplenze	-	-	-	-
compensi per tutor qualificati	502.970,06	432.099,72	70.870,34	16,40%
<b>Totale</b>	<b>502.970,06</b>	<b>432.099,72</b>	<b>70.870,34</b>	<b>16,40%</b>

Se, a solo scopo espositivo, si riallocassero le supplenze all'interno della voce *altro personale dedicato alla didattica e alla ricerca*, si rileverebbe un incremento di € 116.835,28 (7,70%), di cui € 45.964,94 per supplenze.

Descrizione	Valore al 31/12/2020	Valore al 31/12/2019	Variazioni	%
Compensi per supplenze	908.343,09	872.871,81	35.471,28	4,06%
Contributi obbligatori per supplenze	222.664,19	212.170,53	10.493,66	4,95%
Compensi per tutor qualificati	502.970,06	432.099,72	70.870,34	16,40%
<b>Totale</b>	<b>1.633.977,34</b>	<b>1.517.142,06</b>	<b>116.835,28</b>	<b>7,70%</b>

#### **b) Collaborazioni scientifiche**

Il costo delle *collaborazioni scientifiche*, al 31 dicembre 2020, ammonta a € 3.653.146,37; rispetto al valore al 31 dicembre 2019, pari a € 3.475.436,82, si rileva un incremento di € 177.709,55 (5,11%). Tale costo è a carico di risorse dipartimentali provenienti in massima parte da progetti di ricerca (progetti in corso, margini di progetti chiusi, ricerca d'Ateneo) per € 2.342.281,01, dai budget di funzionamento per € 477.586,49, da attività conto terzi per € 121.203,72, da contributi liberali per € 99.194,13 e da altre disponibilità non vincolate per € 612.878,02.

<i>Collaborazioni scientifiche (collaboratori, assegnisti, ecc)</i>				
Descrizione	Valore al 31/12/2020	Valore al 31/12/2019	Variazioni	%
Compensi collaboratori assegni di ricerca	3.002.167,80	2.859.478,16	142.689,64	4,99%
Contributi obbligatori assegni di ricerca	650.978,57	615.958,66	35.019,91	5,69%
<b>Totale Collaborazioni scientifiche</b>	<b>3.653.146,37</b>	<b>3.475.436,82</b>	<b>177.709,55</b>	<b>5,11%</b>

Si riporta di seguito un prospetto riepilogativo del numero degli assegnisti distinti per dipartimento di afferenza:

<i>Assegni di ricerca 2020</i>			
<i>Dipartimento di appartenenza</i>	<i>2020</i>	<i>2019</i>	<i>Differenza</i>
<i>Agricoltura, Alimentazione e Ambiente</i>	14	14	-
<i>Chirurgia generale e specialità medico-chirurgiche</i>	2	6	- 4
<i>Centro universitario per la Tutela e la Gestione degli Ambienti Naturali e degli Agro-ecosistemi</i>	1	1	-
<i>Economia e Impresa</i>	4	7	- 3
<i>Fisica e Astronomia "Ettore Majorana"</i>	14	15	- 1
<i>Giurisprudenza</i>	3	5	- 2
<i>Ingegneria civile e Architettura</i>	26	25	1
<i>Ingegneria elettrica, elettronica e informatica</i>	20	22	- 2
<i>Matematica e Informatica</i>	18	15	3
<i>Medicina clinica e sperimentale</i>	21	22	- 1
<i>Scienze biologiche, geologiche e ambientali</i>	16	12	4
<i>Scienze biomediche e biotecnologiche</i>	28	21	7
<i>Scienze chimiche</i>	13	9	4
<i>Scienze del Farmaco e della Salute</i>	3	3	-
<i>Scienze della Formazione</i>	11	8	3
<i>Scienze mediche, chirurgiche e tecnologie avanzate "Ingrassia"</i>	10	13	- 3
<i>Scienze politiche e sociali</i>	5	3	2
<i>Scienze umanistiche</i>	13	11	2
<i>Struttura didattica Speciale Lingue e Letterature straniere</i>	2	1	1
<i>Struttura didattica speciale Architettura</i>	2	-	2
<b>Totale</b>	<b>226</b>	<b>213</b>	<b>13</b>

#### **c) Docenti a contratto**

Il costo dei *docenti a contratto*, al 31 dicembre 2020, ammonta a € 809.814,77; rispetto al valore al 31 dicembre 2019, pari a € 753.650,33, si evidenzia un aumento di € 56.164,44 (7,45%).

<i>Docenti a contratto</i>				
<i>Descrizione</i>	<i>Valore al 31/12/2020</i>	<i>Valore al 31/12/2019</i>	<i>Variazioni</i>	<i>%</i>
<i>Compensi docenti a contratto</i>	674.009,30	643.243,33	30.765,97	4,78%
<i>Contributi obbligatori a carico Ente per il personale</i>	135.805,47	110.407,00	25.398,47	23,00%
<b>Totale Docenti a contratto</b>	<b>809.814,77</b>	<b>753.650,33</b>	<b>56.164,44</b>	<b>7,45%</b>

#### **d) Collaboratori ed esperti linguistici**

Il costo complessivo dei "*Collaboratori ed esperti linguistici*", al 31 dicembre 2020, ammonta a € 2.136.294,76; rispetto al valore al 31 dicembre 2019, pari a € 2.509.179,18, si rileva una diminuzione di € 372.884,42 (-14,86%).

<i>Collaboratori ed esperti linguistici</i>				
<i>Descrizione</i>	<i>Valore al 31/12/2020</i>	<i>Valore al 31/12/2019</i>	<i>Variazioni</i>	<i>%</i>
<i>Competenze collaboratori ed esperti linguistici</i>	1.662.089,30	1.802.589,03	- 140.499,73	-7,79%
<i>Contributi obbligatori a carico Ente per il personale</i>	474.205,46	706.590,15	- 232.384,69	-32,89%
<b>Totale Collaboratori ed esperti linguistici</b>	<b>2.136.294,76</b>	<b>2.509.179,18</b>	<b>- 372.884,42</b>	<b>-14,86%</b>

Tale contrazione, riferita sia ai collaboratori ed esperti linguistici (C.E.L.) che agli *ex lettori*, va al di là della semplice diminuzione di 2 unità di organico rilevata nel corso del 2020 che, in termini di costo, comporta un risparmio esiguo, tanto che il numero di mensilità pagate si è ridotto di sole 5,96. In realtà, la predetta diminuzione, unitamente al risparmio di spesa per le unità cessate dal servizio, è dovuta principalmente alla riduzione delle quote di ore aggiuntive pagate a titolo di trattamento integrativo rispetto al 2019, pari a € 239.487,92.

Per tale categoria, si segnala che la Corte di Cassazione, Sezione Lavoro (con sentenze non ancora passate in giudicato), rigettando i ricorsi presentati da 22 collaboratori linguistici, ha confermato la decisione della Corte di Appello di Catania, sezione Lavoro, che aveva dichiarato il diritto a percepire un trattamento retributivo parametrato ai valori del CCNL del personale di comparto; pertanto, per questo gruppo di collaboratori ed esperti linguistici ed *ex lettori*, ai quali il Tribunale aveva precedentemente riconosciuto il diritto a percepire un trattamento economico parametrato a quello del ricercatore confermato a tempo definito (comprensivo di classi e scatti di anzianità), si procederà a rideterminare il trattamento economico in godimento ai valori stipendiali, evidentemente ben più contenuti, previsti dal CCNL di comparto.

Qualora entro il 2 novembre 2021 le predette sentenze dovessero passare in giudicato, negli esercizi a venire si registreranno conseguenti riduzioni degli stipendi tabellari e, quindi, del costo di questa categoria di personale.

#### ***e) Altro personale dedicato alla didattica e alla ricerca***

Il costo complessivo dell'*altro personale dedicato alla didattica e alla ricerca*, al 31 dicembre 2020, ammonta a € 502.970,06; rispetto al valore al 31 dicembre 2019, pari a € 1.517.142,06, si rileva una diminuzione di € 1.014.172,00 (- 66,85%).

<i>Altro personale dedicato alla didattica e alla ricerca</i>				
<i>Descrizione</i>	<i>Valore al 31/12/2020</i>	<i>Valore al 31/12/2019</i>	<i>Variazioni</i>	<i>%</i>
<i>Compensi per supplenze</i>	-	872.871,81	- 872.871,81	-100,00%
<i>Contributi obbligatori per supplenze</i>	-	212.170,53	- 212.170,53	-100,00%
<i>Compensi per tutor qualificati</i>	502.970,06	432.099,72	70.870,34	16,40%
<b><i>Totale Altro personale dedicato alla didattica e ricerca</i></b>	<b>502.970,06</b>	<b>1.517.142,06</b>	<b>- 1.014.172,00</b>	<b>-66,85%</b>

Il valore al 31 dicembre 2020 risente dello spostamento della voce *supplenze* all'interno della voce *competenze per attività commerciale, indennità di rischio, premialità, altre competenze accessorie* del personale docente e ricercatore, alla quale si rimanda.

### **B) VIII 2) Costi del personale Dirigente e Tecnico-amministrativo**

Il “Costo del personale dirigente e tecnico-amministrativo”, al 31 dicembre 2020, ammonta complessivamente, a € 43.823.826,86 distribuito tra il personale di ruolo a tempo indeterminato, compresi i dirigenti, e il personale a tempo determinato, ivi compresi gli operai agricoli; rispetto al valore al 31 dicembre 2019, pari a € 43.714.637,68, si rileva un aumento di soli € 109.189,18 (0,25%). Anche in questo caso, il costo complessivo comprende le competenze fisse ed accessorie e i corrispondenti oneri previdenziali ed assistenziali riflessi a carico dell’Ateneo e non comprende l’imposta sul reddito delle attività produttive (IRAP).

<b>B) VIII 2) Costi del personale dirigente e tecnico amministrativo</b>				
<b>Descrizione</b>	<b>Valore al 31/12/2020</b>	<b>Valore al 31/12/2019</b>	<b>Variazioni</b>	<b>%</b>
<i>Competenze fisse</i>	28.416.749,83	30.373.689,52	- 1.956.939,69	-6,44%
<i>Competenze attività commerciale, indennità di rischio, premialità, altre competenze accessorie</i>	5.046.203,21	2.588.882,36	2.457.320,85	94,92%
<i>Contributi obbligatori a carico Ente per il personale (escluso IRAP)</i>	10.097.032,63	10.008.015,85	89.016,78	0,89%
<i>Buoni pasto</i>	263.841,19	744.049,95	- 480.208,76	-64,54%
<b>Totale 2) costi del personale dirigente e tecnico amministrativo</b>	<b>43.823.826,86</b>	<b>43.714.637,68</b>	<b>109.189,18</b>	<b>0,25%</b>

Per meglio analizzare gli scostamenti ed il relativo impatto derivante dalla spesa del personale tecnico amministrativo (parte economica), nella seguente tabella si è provveduto a scomporre ulteriormente i dati riaggregandoli opportunamente in base alle voci di costo del Conto Economico, per gli anni 2019 e 2020, e distinguendo il costo del personale a tempo indeterminato, da quello a tempo determinato:

<b>B) VIII 2) Costi del personale dirigente e tecnico amministrativo</b>				
<b>Descrizione</b>	<b>Valore al 31/12/2020</b>	<b>Valore al 31/12/2019</b>	<b>Variazioni</b>	<b>%</b>
<b>Personale a tempo indeterminato</b>				
Dirigenti a tempo indeterminato	684.791,30	685.566,27 -	774,97	-0,11%
Personale tecnico amministrativo	25.968.699,54	24.122.177,25	1.846.522,29	7,65%
Eredi personale tecnico amministrativo	11.909,70	16.205,28 -	4.295,58	-26,51%
Arretrati personale tecnico amministrativo	184.294,36	1.523,80	182.770,56	11994,39%
Arretrati personale dirigente	-	56.649,31 -	56.649,31	-100,00%
Equiparazione SSN	121.235,90	128.196,37 -	6.960,47	-5,43%
Contributi obbligatori personale tecnico amministrativo	8.249.856,61	7.564.381,19	685.475,42	9,06%
Contributi obbligatori dirigenti	222.872,72	210.565,98	12.306,74	5,84%
Contributi obbligatori su arretrati al personale tecnico amministrativo	1.296,37	5.342,54 -	4.046,17	-75,73%
Contributi obbligatori su arretrati ai dirigenti	-	15.563,14 -	15.563,14	-100,00%
<b>Totale Personale a tempo indeterminato</b>	<b>35.444.956,50</b>	<b>32.806.171,13</b>	<b>2.638.785,37</b>	<b>8,04%</b>
Straordinario personale tecnico amministrativo	414.702,52	511.807,84 -	97.105,32	-18,97%
Accessorio personale tecnico amministrativo	3.894.946,19	1.600.647,33	2.294.298,86	143,34%
Accessorio dirigenti	236.343,50	76.558,55	159.784,95	208,71%
Contributi obbligatori accessorio dirigenti	57.195,13	15.889,47	41.305,66	259,96%
Contributi obbligatori accessorio personale tecnico amministrativo	954.018,63	309.634,75	644.383,88	208,11%
Contributi obbligatori arretrati accessorio dirigenti	-	1.766,13 -	1.766,13	-100,00%
<b>Totale Accessorio a tempo indeterminato</b>	<b>5.557.205,97</b>	<b>2.516.304,07</b>	<b>3.040.901,90</b>	<b>120,85%</b>
<b>Personale a tempo determinato</b>				
Personale tecnico amministrativo	1.445.819,03	5.299.811,39 -	3.853.992,36	-72,72%
Operai agricoli	-	63.559,85 -	63.559,85	-100,00%
Arretrati personale tecnico amministrativo	-	-	-	-
Contributi obbligatori personale tecnico amministrativo	487.576,14	1.784.555,81 -	1.296.979,67	-72,68%
Contributi obbligatori operai agricoli	-	21.878,56 -	21.878,56	-100,00%
Contributi obbligatori su arretrati al personale tecnico amministrativo	-	-	-	-
<b>Totale Personale a tempo determinato</b>	<b>1.933.395,17</b>	<b>7.169.805,61 -</b>	<b>5.236.410,44</b>	<b>-73,03%</b>
Straordinario personale tecnico amministrativo	75.264,22	145.338,19 -	70.073,97	-48,21%
Accessorio personale tecnico amministrativo	424.946,78	254.467,38	170.479,40	66,99%
Accessorio dirigenti	-	63,07 -	63,07	-100,00%
Contributi obbligatori accessorio dirigenti	-	15,26 -	15,26	-100,00%
Contributi obbligatori accessorio personale tecnico amministrativo	124.217,03	78.423,02	45.794,01	58,39%
<b>Totale Accessorio a tempo determinato</b>	<b>624.428,03</b>	<b>478.306,92</b>	<b>146.121,11</b>	<b>30,55%</b>
<b>Totale costo complessivo</b>	<b>43.559.985,67</b>	<b>42.970.587,73</b>	<b>589.397,94</b>	<b>1,37%</b>
Buoni pasto	263.841,19	744.049,95 -	480.208,76	-64,54%
<b>Totale costo del personale Dirigente e Tecnico Amministrativo</b>	<b>43.823.826,86</b>	<b>43.714.637,68</b>	<b>109.189,18</b>	<b>0,25%</b>

Il costo delle competenze fisse per il personale tecnico amministrativo a tempo indeterminato (al lordo dei contributi obbligatori), al 31 dicembre 2020, è pari a € 35.444.956,50; rispetto al valore al 31 dicembre 2019, pari a € 32.806.171,13, si rileva un incremento di € 2.638.785,37 (8,04%). Questo aumento è il risultato dell'incidenza della quota di costo corrispondente a 140 unità di personale a tempo determinato, stabilizzato giuridicamente il 20 dicembre 2019, il cui impatto economico si è spostato per intero nell'esercizio 2020 sul personale a tempo indeterminato e compensato, solo in parte, dalle cessazioni di 45 unità di personale a tempo indeterminato, avvenute in corso d'anno e dalle economie consolidate dell'esercizio precedente.

Pertanto, la dinamica dell'intero aggregato di costo del personale tecnico amministrativo e dei dirigenti, si apprezza con più evidenza guardando alla riduzione di costo per competenze fisse del personale a tempo determinato che, nel 2020, diminuisce di € 5.236.410,44 (-73,03%).

Di seguito si espone la tabella relativa alle variazioni di organico riguardante il personale tecnico amministrativo:

<i>Organico</i>	<b>2020</b>	<b>2019</b>	<i>variazione unità</i>	<i>variazione %</i>
<b><i>Personale a tempo indeterminato</i></b>	<b>1063</b>	<b>1067</b>	<b>-4</b>	<b>-0,37%</b>
<i>Dirigenti</i>	6	7	-1	-14,29%
<i>categoria EP</i>	42	45	-3	-6,67%
<i>categorie D, C, B</i>	1015	1015	-	-
<b><i>Personale a tempo determinato</i></b>	<b>11</b>	<b>93</b>	<b>-82</b>	<b>-88,17%</b>
<i>Dirigenti</i>	-	-	-	-
<i>categoria EP</i>	-	-	-	-
<i>categorie D, C, B</i>	11	93	-82	-88,17%
<b><i>Totale personale Dirigente e Tecnico-amministrativo</i></b>	<b>1074</b>	<b>1160</b>	<b>-86</b>	<b>-7,41%</b>

Fonte dati: Area per la gestione amministrativa del personale

Nella tabella sottostante vengono messe a confronto il numero di mensilità pagate al personale tecnico amministrativo a tempo indeterminato nel corso del 2020 rispetto all'esercizio precedente; il tal modo si apprezzano meglio le variazioni di costo intervenute:

<i>Qualifiche</i>	<i>mensilità 2020</i>	<i>mensilità 2019</i>	<i>variazione mensilità</i>	<i>variazione %</i>
<i>Direttore Generale</i>	12,00	12,00	-	-
<i>Dirigenti a tempo indeterminato</i>	83,90	84,00	-0,10	-0,12%
<i>Posizione Economica EP5</i>	12,00	12,00	-	-
<i>Posizione Economica EP3</i>	131,20	153,00	-21,80	-14,25%
<i>Posizione Economica EP2</i>	333,17	359,12	-25,95	-7,23%
<i>Posizione Economica EP1</i>	24,00	24,00	-	-
<i>Posizione Economica D6</i>	12,00	12,00	-	-
<i>Posizione Economica D5</i>	38,53	68,00	-29,47	-43,34%
<i>Posizione Economica D4</i>	207,00	246,07	-39,07	-15,88%
<i>Posizione Economica D3</i>	853,63	940,16	-86,53	-9,20%
<i>Posizione Economica D2</i>	1872,50	1757,90	114,60	6,52%
<i>Posizione Economica D1</i>	800,73	187,33	613,40	327,44%
<i>Posizione Economica C7</i>	12,00	12,00	-	-
<i>Posizione Economica C6</i>	12,00	12,00	-	-
<i>Posizione Economica C5</i>	1067,53	1231,87	-164,34	-13,34%
<i>Posizione Economica C4</i>	625,51	635,94	-10,43	-1,64%
<i>Posizione Economica C3</i>	890,51	971,66	-81,15	-8,35%
<i>Posizione Economica C2</i>	3242,75	2932,33	310,42	10,59%
<i>Posizione Economica C1</i>	481,63	145,02	336,61	232,11%
<i>Posizione Economica B5</i>	164,67	230,13	-65,46	-28,44%
<i>Posizione Economica B4</i>	119,70	133,08	-13,38	-10,05%
<i>Posizione Economica B3</i>	1052,33	999,37	52,96	5,30%
<i>Posizione Economica B2</i>	154,43	106,84	47,59	44,54%
<b><i>Totale</i></b>	<b>12.203,72</b>	<b>11.265,82</b>	<b>937,90</b>	<b>8,33%</b>

Inoltre, per meglio comprendere l'evoluzione dell'organico del personale tecnico amministrativo presente in Ateneo e corrispondentemente del relativo onere, nelle 1063 unità in servizio al 31 dicembre 2020, indicate in tabella, va evidenziata l'inclusione di 42 unità di personale a tempo determinato che sono state stabilizzate il 30 dicembre 2020, il cui costo nell'esercizio 2020 risulta rilevato alla voce del personale a tempo determinato; il personale giuridicamente in servizio al 31 dicembre, compresi i dirigenti ed escluso il Direttore Generale, si attesta in 1063 unità in conseguenza del seguente andamento:

- 1067 unità di personale in servizio al 31 dicembre 2019;
- 42 unità di personale stabilizzato il 30 dicembre 2020;

- 45 unità di personale tecnico amministrativo a tempo indeterminato cessati dal servizio;
- 1 unità di personale dirigente cessato dal servizio.

Nell'ambito dei costi del personale dirigente e tecnico amministrativo, la voce *competenze attività commerciale, indennità di rischio, premialità e altre competenze accessorie* evidenzia, al lordo dei contributi obbligatori, un incremento di € 3.187.023,01 (106,43%), di cui € 3.040.901,90 (120,85%) per il personale a tempo indeterminato e € 146.121,11 (30,55%) per il personale a tempo determinato. Tale aumento di spesa nel corso del 2020 è spiegabile con la circostanza che sono state liquidate tutte le competenze degli anni 2018 e 2019, per complessivi € 3.690.279,52, e, precisamente:

- € 921.013,43 art. 5 C.C.I. 2018 “premi correlati alla performance organizzativa ed individuale”;
- € 838.112,53 art. 5 C.C.I. 2019 “premi correlati alla performance organizzativa ed individuale”;
- € 361.247,51 art. 7 C.C.I. 2018 “indennità correlate alle condizioni di lavoro del personale”;
- € 395.075,47 art. 7 C.C.I. 2019 “indennità correlate alle condizioni di lavoro del personale”;
- € 591.136,16 art. 6 C.C.I. 2018 “indennità di responsabilità per le categorie B, C e D del personale tecnico amministrativo”;
- € 583.694,42 art. 6 C.C.I. 2019 “indennità di responsabilità per le categorie B, C e D del personale tecnico amministrativo”.

La seguente tabella espone la distribuzione dei costi del personale tecnico amministrativo in base alla categoria di appartenenza:



<i>Qualifiche</i>	<i>numero mensilità</i>	<i>Costo del Personale al 31.12.2020</i>
<i>Direttore Generale</i>	<i>12,00</i>	<i>262.720,08</i>
<i>Dirigenti a tempo indeterminato</i>	<i>84,00</i>	<i>1.201.202,65</i>
<i>Posizione Economica EP5</i>	<i>12,00</i>	<i>85.645,00</i>
<i>Posizione Economica EP3</i>	<i>131,20</i>	<i>896.658,00</i>
<i>Posizione Economica EP2</i>	<i>333,17</i>	<i>2.056.432,00</i>
<i>Posizione Economica EP1</i>	<i>24,00</i>	<i>146.590,00</i>
<i>Posizione Economica D6</i>	<i>12,00</i>	<i>48.714,00</i>
<i>Posizione Economica D5</i>	<i>38,53</i>	<i>164.040,00</i>
<i>Posizione Economica D4</i>	<i>207,00</i>	<i>794.166,00</i>
<i>Posizione Economica D3</i>	<i>853,63</i>	<i>3.268.412,00</i>
<i>Posizione Economica D2</i>	<i>1872,50</i>	<i>6.676.936,00</i>
<i>Posizione Economica D1</i>	<i>800,73</i>	<i>2.707.634,00</i>
<i>Posizione Economica C7</i>	<i>12,00</i>	<i>38.742,00</i>
<i>Posizione Economica C6</i>	<i>12,00</i>	<i>40.027,00</i>
<i>Posizione Economica C5</i>	<i>1067,53</i>	<i>3.421.806,00</i>
<i>Posizione Economica C4</i>	<i>625,51</i>	<i>1.989.776,00</i>
<i>Posizione Economica C3</i>	<i>890,51</i>	<i>2.692.369,00</i>
<i>Posizione Economica C2</i>	<i>3242,75</i>	<i>9.425.653,82</i>
<i>Posizione Economica C1</i>	<i>481,63</i>	<i>1.338.637,00</i>
<i>Posizione Economica B5</i>	<i>164,67</i>	<i>466.676,00</i>
<i>Posizione Economica B4</i>	<i>119,70</i>	<i>326.183,00</i>
<i>Posizione Economica B3</i>	<i>1052,33</i>	<i>2.824.183,00</i>
<i>Posizione Economica B2</i>	<i>154,43</i>	<i>391.680,00</i>
<b><i>Totale Costo del personale dirigente e tecnico amministrativo a tempo indeterminato</i></b>	<b><i>12.203,82</i></b>	<b><i>41.264.882,55</i></b>
<b><i>Totale Costo del personale tecnico amministrativo a tempo determinato</i></b>	<b><i>715,56</i></b>	<b><i>2.557.823,20</i></b>
<b><i>Buoni pasto</i></b>		<b><i>263.841,19</i></b>
<b><i>Totale costo complessivo (al netto del Direttore Generale)</i></b>		<b><i>43.823.826,86</i></b>

Il costo delle competenze fisse del *personale tecnico amministrativo a tempo determinato* (al lordo dei contributi obbligatori), al 31 dicembre 2020, ammonta a € 1.933.395,17; rispetto al valore al 31 dicembre 2019, pari a € 7.084.367,20, si rileva una riduzione di € 5.236.410,44. Tale differenza, prevalentemente, è il risultato della stabilizzazione di 140 unità di personale a tempo determinato, avvenuta il 20 dicembre 2019 con conseguente impatto economico nell'esercizio 2020, e della cessazione dal servizio, per mancato rinnovo del contratto, di altre 46 unità di personale. Nessun impatto economico ha avuto, invece, la stabilizzazione delle 42 unità di personale tecnico amministrativo con decorrenza 30 dicembre 2020.

### **B) IX Costi della gestione corrente**

I “**Costi della gestione corrente**”, al 31 dicembre 2020, ammontano a complessivi € 69.347.663,59; rispetto al valore al 31 dicembre 2019, pari a € 71.117.989,29, si rileva una diminuzione di € 1.770.325,70. La seguente tabella ne espone il dettaglio:

<b>B) IX Costi della gestione corrente</b>			
<b>Descrizione</b>	<b>Valore al 31/12/2020</b>	<b>Valore al 31/12/2019</b>	<b>Variazioni</b>
<i>Costi per sostegno agli studenti</i>	35.251.345,71	35.913.128,21 -	661.782,50
<i>Costi per il diritto allo studio</i>	-	-	-
<i>Costi per l'attività editoriale</i>	-	-	-
<i>Trasferimenti a partner di progetti coordinati</i>	3.158.064,50	2.946.269,73	211.794,77
<i>Acquisto materiale consumo per laboratori</i>	1.601.935,85	1.820.025,15 -	218.089,30
<i>Variazione di rimanenze di materiale di consumo per l</i>	-	-	-
<i>Acquisto di libri, periodici e materiale bibliografico</i>	92.647,92	31.406,35	61.241,57
<i>Acquisto di servizi e collaborazioni tecnico gestionali</i>	21.823.951,34	21.911.912,26 -	87.960,92
<i>Acquisto altri materiali</i>	684.768,60	618.062,09	66.706,51
<i>Variazione delle rimanenze di materiale</i>	-	-	-
<i>Costi per godimento beni di terzi</i>	1.519.460,02	1.757.209,72 -	237.749,70
<i>Altri costi</i>	5.215.489,65	6.119.975,78 -	904.486,13
<b>Totale Costi della gestione corrente</b>	<b>69.347.663,59</b>	<b>71.117.989,29 -</b>	<b>1.770.325,70</b>

### **B) IX 1) Costi per sostegno agli studenti**

I “**Costi per sostegno agli studenti**”, al 31 dicembre 2020, ammontano a € 35.251.345,71 e riguardano le varie iniziative assunte a favore degli studenti; rispetto al valore al 31 dicembre 2019, pari a € 35.913.128,21, rileva una diminuzione di € 661.782,50.

La tabella seguente evidenzia, nel dettaglio, le singole tipologie di costo:

<b>B) IX 1) Costo per il sostegno agli studenti</b>			
<b>Descrizione</b>	<b>Valore al 31/12/2020</b>	<b>Valore al 31/12/2019</b>	<b>Variazioni</b>
<i>Borse di studio - Dottorato di ricerca</i>	7.842.719,52	6.918.945,82	923.773,70
<i>Borse di studio - Scuole di specializzazione L.398/89</i>	147.475,37	110.043,24	37.432,13
<i>Borse di studio - Scuole di specializzazione a norma UE - MUR</i>	17.146.669,90	17.588.175,84	- 441.505,94
<i>Borse di studio - Fondazioni</i>	-	-	-
<i>Borse di studio - Incentivazione agli studenti</i>	443.600,00	-	443.600,00
<i>Borse di studio - Attività di ricerca</i>	1.342.969,03	1.198.110,55	144.858,48
<i>Borse di studio - Tutorato</i>	92.472,68	123.931,15	- 31.458,47
<i>Borse di studio - Premi di laurea</i>	48.701,37	58.730,12	- 10.028,75
<i>Borse di studio - Scuole di specializzazione a norma UE - Regionali</i>	1.569.156,44	1.463.677,92	105.478,52
<i>Dottorato - Attività di ricerca 10% - d.m.45/2013</i>	256.011,29	239.651,44	16.359,85
<i>Tirocini extracurricolari - Post laurea</i>	161.704,95	-	161.704,95
<i>Attività part-time</i>	444.640,10	1.024.768,62	- 580.128,52
<i>Programmi di mobilità e scambi culturali studenti (ERASMUS/LEONARDO)</i>	1.152.035,75	1.697.956,18	- 545.920,43
<i>Iniziative ed attività culturali gestite dagli studenti</i>	42.586,14	38.906,16	3.679,98
<i>Altri interventi a favore degli studenti</i>	4.560.603,17	5.450.231,17	- 889.628,00
<b>Totale Costo per il sostegno agli studenti</b>	<b>35.251.345,71</b>	<b>35.913.128,21</b>	<b>- 661.782,50</b>

Le voci più significative si riferiscono alle borse erogate agli specializzandi dell'area medica sia con finanziamento ministeriale, che con finanziamento regionale, e alle borse di dottorato di ricerca.

L'importo rilevato per le scuole di specializzazione di area medica, pari a € 18.715.826,34, è relativo ai costi di competenza 2020, interamente finanziati dal "Contributo in c/esercizio da Stato per il finanziamento delle borse di studio" per € 17.146.669,90 e dal "Contributo in c/esercizio da Regioni e Province Autonome" per € 1.569.156,44.

I contratti per le scuole di specializzazione vengono attribuiti a seguito di emanazione di bando di concorso a livello nazionale, pubblicato annualmente per anno accademico. La decorrenza dei contratti, pur restando legata dal punto di vista del finanziamento all'anno accademico, viene definita a livello centrale dal Ministero e, solitamente, non coincide con l'inizio dell'anno accademico istituzionale; conseguentemente, durante l'esercizio 2020, sono stati erogati emolumenti relativi all'anno accademico 2018/2019 ed emolumenti relativi all'anno accademico 2019/2020.

Si riporta, di seguito, la situazione degli iscritti durante il 2020:

<b>2020 - Specializzandi iscritti per anno accademico</b>			
<b>A.A. 18/19</b>		<b>A.A. 19/20</b>	
<b>Ministeriali</b>	<b>n.</b>	<b>Ministeriali</b>	<b>n.</b>
<i>I Anno</i>	180	<i>I Anno</i>	303
<i>II Anno</i>	126	<i>II Anno</i>	165
<i>III Anno</i>	134	<i>III Anno</i>	126
<i>IV Anno</i>	160	<i>IV Anno</i>	135
<i>V Anno</i>	65	<i>V Anno</i>	72
<i>VI Anno</i>	1	<i>VI Anno</i>	-
<b>Totale</b>	<b>666</b>	<b>Totale</b>	<b>801</b>
<b>Regionali</b>	<b>N.</b>	<b>Regionali</b>	<b>N.</b>
<i>I Anno</i>	10	<i>I Anno</i>	10
<i>II Anno</i>	13	<i>II Anno</i>	9
<i>III Anno</i>	13	<i>III Anno</i>	13
<i>IV Anno</i>	28	<i>IV Anno</i>	13
<i>V Anno</i>	-	<i>V Anno</i>	13
<i>VI Anno</i>	-	<i>VI Anno</i>	-
<b>Totale</b>	<b>64</b>	<b>Totale</b>	<b>58</b>

I costi di competenza 2020, invece, si riferiscono a tutti gli specializzandi che a prescindere dall'anno di iscrizione hanno avuto diritto all'erogazione di mensilità (recupero maternità, malattie, fuori corso, ecc.). Sono stati pertanto considerati gli specializzandi che completavano o iniziavano il percorso durante l'anno.

Si riporta di seguito la situazione delle erogazioni distinte per scuola di specializzazione e per tipologia di finanziamento:

**2020 - Contratti di formazione specialistica area medica**

Scuola di Specializzazione	Tipologia di Finanziamento						Totale specializzandi liquidati 2020	Totale specializzandi liquidati 2019	Differenza
	Regione MUR	Regione Avviso 6	Regione Avviso 13	Regione Avviso 23	Regione Avviso 3	Convenzioni			
	Anatomia Patologica	3	1					4	2
Anestesia, Rianimazione, Terapia Intensiva e del Dolore	70	1	1	1			73	83	-10
Audiologia e Foniatria	4						4	5	-1
Chirurgia dell'Apparato Digerente	2						2	3	-1
Chirurgia Generale	69	2	1	1		2	75	78	-3
Chirurgia Plastica, Ricostruttiva ed Estetica	0	1					1	1	0
Chirurgia Vascolare	20	1					21	17	4
Dermatologia e Venerologia	13	1	1				15	17	-2
Ematologia	16	2		1			19	23	-4
Endocrinologia e Malattie del Metabolismo	23	1					24	32	-8
Farmacologia e tossicologia Clinica	3						3	3	0
Genetica Medica	3			1			4	6	-2
Geriatria	21						21	20	1
Ginecologia e Ostetricia	55			1		1	57	54	3
Igiene e Medicina Preventiva	22						22	16	6
Malattie dell'Apparato Cardiovascolare	49	1	1	1	2		54	56	-2
Malattie dell'Apparato Digerente	0	1					1	1	0
Malattie dell'Apparato Respiratorio	21	1		1			23	18	5
Medicina del Lavoro	0	1	1				2	2	0
Medicina d'Emergenza e Urgenza	23		1				24	9	15
Medicina Fisica e Riabilitativa	21	1			2	1	25	23	2
Medicina Interna	40	1	1	1			43	37	6
Medicina Legale	0		1				1	1	0
Microbiologia e Virologia	4						4	3	1
Nefrologia	8	1					9	15	-6
Neurologia	17	1					18	17	1
Neurochirurgia	1				1		2		2
Neuropsichiatria Infantile	14	1	1	1			17	20	-3
Oftalmologia	17						17	18	-1
Oncologia Medica	0	1	1				2	2	0
Ortopedia e Traumatologia	30	2	1	1		1	35	26	9
Otorinolaringoiatria	13	1					14	18	-4
Patologia Clinica	0							1	-1
Patologia Clinica e Biochimica Clinica	11	1					12	13	-1
Pediatria	46	1		1	3		51	45	6
Psichiatria	32	1	1	1			35	32	3
Radiodiagnostica	44	1	1	1	2		49	42	7
Urologia	16	1					17	22	-5
<b>TOTALE</b>	<b>731</b>	<b>28</b>	<b>13</b>	<b>13</b>	<b>10</b>	<b>5</b>	<b>800</b>	<b>781</b>	<b>19</b>

L'importo di € 7.842.719,52, invece, si riferisce alle borse di dottorato di ricerca erogate a competenza nel 2020, comprensive della maggiorazione prevista per i periodi di soggiorno all'estero. L'incremento di costo scaturisce dall'aumento di 75 borse, a fronte di una diminuzione delle erogazioni per maggiorazione del 50% delle borse per soggiorno all'estero a causa dell'evento pandemico. Gli importi di soggiorno estero erogati nel 2020 sono pari a € 277.010,05 rispetto a € 408.788,69 del 2019.

Le borse di dottorato di ricerca sono finanziate nell'ambito del "Contributo in c/esercizio da Stato per il finanziamento ordinario" per € 2.580.985,00; da risorse provenienti da convenzioni con altri enti pubblici, o con privati, stipulate appositamente per l'istituzione di corsi di dottorato di ricerca; da finanziamenti per borse aggiuntive a valere sul PON RI FSE – FESR 2014/2020 e da finanziamenti regionali a valere sugli avvisi n. 12, n. 24 e n. 2 del PO FSE Sicilia 2014/2020, come si evince dalla tabella riepilogativa sottostante che riporta le borse erogate a competenza nel 2020 per dipartimento di afferenza e per tipologia di finanziamento:

2020 - Dottorati di ricerca																
Dipartimento di afferenza	Fonte di finanziamento															
	Borse Ateneo XXXII ciclo	Borse Ateneo XXXIII ciclo	Borse Ateneo XXXIV ciclo	Borse Ateneo XXXV ciclo	Borse dipartimentali cicli XXXIII - XXXV	Borse da Enti pubblici cicli XXXIII - XXXV	Borse da Enti di ricerca cicli XXXIII - XXXV	Borse da Enti privati cicli XXXIII - XXXV	Avv.12 Regione Siciliana ciclo	Avv.24 Regione Siciliana ciclo	Avv.2 Regione Siciliana ciclo	PON XXXII ciclo	PON XXXIII ciclo	PON XXXIV ciclo	PON XXXV ciclo	Totale
Agricoltura Alimentazione e Ambiente		3	4	4	1		1		3	1	2	1	1	1	2	24
Fisica e Astronomia "Ettore Majorana"		4	9	9		6	5		4	2	2	1	2	3	1	48
Giurisprudenza		2	4	4	3				2	1	1			1		18
Ingegneria civile e Architettura		4	6	6				3	2	2	2	3	2	2		32
Ingegneria elettrica, elettronica e informatica		3	6	6	2		2	6	3	1	1	2	2	1	2	37
Matematica e Informatica		1	4	4	3	7	1	7	4	1	1		2	2	1	38
Medicina clinica e sperimentale	1	2	4	4				2	3	1	2				3	22
Scienze biologiche, geologiche e ambientali		3	6	6		1			2	1	1		1		3	24
Scienze biomediche e biotecnologiche		9	14	14	1			1	6	4	2	2	6	1	6	66
Scienze chimiche		3	9	10		3	5	4	3	1	2		4		1	45
Scienze della Formazione				6							1					7
Scienze politiche e sociali		5	6	6						2						19
Scienze umanistiche		6	12	12				1	2	4	4		1	2		44
<b>Totale</b>	<b>1</b>	<b>45</b>	<b>84</b>	<b>91</b>	<b>10</b>	<b>17</b>	<b>14</b>	<b>24</b>	<b>34</b>	<b>21</b>	<b>21</b>	<b>9</b>	<b>21</b>	<b>13</b>	<b>19</b>	<b>424</b>
<b>Trasferimenti</b>																
Convenzione Scuola Normale di Pisa				2												2
Convenzione Università Palermo		3	3	3												9
Convenzione Università Messina		3	3	3												9
<b>Totale</b>	<b>-</b>	<b>6</b>	<b>6</b>	<b>8</b>					<b>-</b>	<b>-</b>	<b>-</b>	<b>-</b>	<b>-</b>	<b>-</b>	<b>-</b>	<b>20</b>
<b>Totale complessivo</b>	<b>1</b>	<b>51</b>	<b>90</b>	<b>99</b>	<b>10</b>	<b>17</b>	<b>14</b>	<b>24</b>	<b>34</b>	<b>21</b>	<b>21</b>	<b>9</b>	<b>21</b>	<b>13</b>	<b>19</b>	<b>444</b>

Il prospetto riepilogativo seguente riporta il numero di borse erogate nel 2020 distinte per ciclo e per finanziamento:

Borse di Dottorato di ricerca - cicli attivi a.a. 2019/2020			
Borse d'Ateneo	XXXII	1	
	XXXIII	51	241
	XXXIV	90	
	XXXV	99	
Regione	XXXIII	34	
	XXXIV	21	76
	XXXV	21	
Dipartimenti	XXXIII	2	
	XXXIV	4	10
	XXXV	4	
Da Enti di ricerca	XXXIII	1	
	XXXIV	1	14
	XXXV	12	
PON	XXXII	9	
	XXXIII	21	62
	XXXIV	13	
	XXXV	19	
Da Enti Pubblici	XXXIII	12	
	XXXIV	4	17
	XXXV	1	
Da Privati	XXXIII	6	
	XXXIV	8	24
	XXXV	10	
Riepilogo per cicli	XXXII	10	
	XXXIII	127	444
	XXXIV	141	
	XXXV	166	

All'interno dei costi per il sostegno agli studenti sono altresì comprese: le erogazioni per attività *part-time* svolte nell'esercizio 2020, per € 444.640,10; le erogazioni per borse per attività di ricerca attribuite a studenti già in possesso della laurea, o del dottorato di ricerca, per € 1.342.969,03;le

erogazioni per borse Erasmus a valere sul fondo per il sostegno dei giovani e per favorire la mobilità degli studenti anni 2016 e 2017, per € 690.287,66, e sul programma Erasmus 2019/2020 e 2020/2021, per € 239.009,01.

La voce “Altri interventi a favore degli studenti”, pari a € 4.560.603,17, comprende: il costo dei buoni libro, per € 697.873,99; il costo per l'erogazione di borse di incentivazione, per € 49.296,00; il costo del servizio mensa per gli studenti per € 91.094,75; il finanziamento per l'attuazione dei programmi di attività sportive studentesche al Centro Universitario Sportivo, per € 252.048,00; il costo relativo agli accordi di programma con l'Azienda Metropolitana Trasporti di Catania (AMT) e la Gestione Governativa Ferrovia Circumetnea (FCE) per il trasporto urbano degli studenti, rispettivamente per € 1.268.962,50 e per € 2.108.430,00.

### ***B) IX 3) Costi per l'attività editoriale***

La voce non è movimentata

### ***B) IX 4) Trasferimenti a partner di progetti coordinati***

I “*Trasferimenti a partner di progetti coordinati*”, al 31 dicembre 2020, ammontano a € 3.158.164,50; rispetto al valore al 31 dicembre 2019, pari a € 2.946.269,73 si evidenzia un incremento di € 211.794,77.

<b><i>B) IX 4) Trasferimenti a partner di progetti coordinati</i></b>			
<b><i>Descrizione</i></b>	<b><i>Valore al 31/12/2020</i></b>	<b><i>Valore al 31/12/2019</i></b>	<b><i>Variazioni</i></b>
<i>Costi per progetti coordinati</i>	-	2.946.269,73	- 2.946.269,73
<i>Costi per progetti coordinati al Resto del Mondo</i>	2.383.117,52	-	2.383.117,52
<i>Costi per progetti coordinati a Enti di Ricerca</i>	237.253,90	-	237.253,90
<i>Costi per progetti coordinati ad altre Università</i>	245.126,39	-	245.126,39
<i>Costi per progetti coordinati a Imprese private</i>	292.566,69	-	292.566,69
<b><i>Totale Trasferimenti a partner di progetti coordinati</i></b>	<b><i>3.158.064,50</i></b>	<b><i>2.946.269,73</i></b>	<b><i>211.794,77</i></b>

Rispetto al precedente esercizio, la voce è stata dettagliata sulla base dei singoli destinatari.

La seguente tabella espone i progetti interessati dai predetti trasferimenti:

<b>B) IX 4) Trasferimenti a partner di progetti coordinati</b>		
<b>Descrizione</b>	<b>Valore al 31/12/2020</b>	<b>Totale</b>
<b>Costi per progetti coordinati al Resto del Mondo</b>		
HORIZON 2020 "BRESOV"	1.161.515,76	
Contratto di ricerca Commissione Europea "EPPKA2-CBHE-2017"	181.241,47	
HORIZON 2020 Progetto "E-SAFE" grant agreement 893135	1.017.961,00	
Interreg Italia-Malta 2014-2020 Progetto "NatLife"	22.399,29	<b>2.383.117,52</b>
<b>Costi per progetti coordinati a Enti di Ricerca</b>		
HORIZON 2020 "BRESOV"	195.855,90	
MIPAAFT Progetto "Quaprover"	34.398,00	
CHR HANSEN a/S Collaborazione ricerca "Research On Silage Enoculants On Silage Quality"	7.000,00	<b>237.253,90</b>
<b>Costi per progetti coordinati ad altre Università</b>		
HORIZON 2020 "BRESOV"	189.726,99	
MIPAAFT Progetto "Quaprover"	25.116,00	
MIPAAFT Progetto "Protagonisti"	30.283,40	<b>245.126,39</b>
<b>Costi per progetti coordinati a Imprese private</b>		
HORIZON 2020 "BRESOV"	111.989,62	
Interreg Italia-Malta 2014-2020 Progetto "NatLife"	153.713,87	
MIPAAFT Progetto "Quaprover"	26.863,20	<b>292.566,69</b>
<b>Totale Trasferimenti a partner di progetti coordinati</b>	<b>3.158.064,50</b>	<b>3.158.064,50</b>

#### **B) IX 5) Costi di acquisto materiale di consumo per laboratori**

I "Costi di acquisto materiale di consumo per laboratori", al 31 dicembre 2020, ammontano a € 1.601.935,85; rispetto al valore al 31 dicembre 2019, pari a € 1.820.025,15, si evidenzia una riduzione di € 218.089,30.

La voce accoglie soprattutto i costi sostenuti dai dipartimenti per acquisto di sostanze chimiche e materiale di consumo di laboratorio.

<b>B) IX 5) Acquisto materiale consumo per laboratori</b>			
<b>Descrizione</b>	<b>Valore al 31/12/2020</b>	<b>Valore al 31/12/2019</b>	<b>Variazioni</b>
Acquisto materiale di consumo per laboratori.	1.601.935,85	1.820.025,15	- 218.089,30
<b>Totale Acquisto materiale consumo per laboratori</b>	<b>1.601.935,85</b>	<b>1.820.025,15</b>	<b>- 218.089,30</b>

#### **B) IX 6) Variazioni rimanenze materiale di consumo per laboratori**

La voce non è movimentata.

#### **B) IX 7) Costi per Acquisto di libri, periodici e materiale bibliografico**

I "Costi per Acquisto di libri, periodici e materiale bibliografico", al 31 dicembre 2020, ammontano a € 92.647,92; rispetto al valore al 32 dicembre 2019, pari a € 21.406,35, si rileva un incremento di € 61.241,57.

La voce accoglie le spese sostenute per gli acquisti di quotidiani, riviste e materiale bibliografico non inventariabile.



<b>B) IX 7) Acquisto di libri, periodici e materiale bibliografico</b>			
<b>Descrizione</b>	<b>Valore al 31/12/2020</b>	<b>Valore al 31/12/2019</b>	<b>Variazioni</b>
<i>Acquisti di libri, periodici e materiale bibliografico</i>	92.647,92	31.406,35	61.241,57
<b>Totale Acquisto di libri, periodici e materiale bibliografico</b>	<b>92.647,92</b>	<b>31.406,35</b>	<b>61.241,57</b>

***B) IX 8) Costi per acquisto di servizi e collaborazioni tecnico gestionali***

I “*Costi per acquisto di servizi e collaborazioni tecnico gestionali*”, al 31 dicembre 2020, ammontano a € 21.823.951,34; rispetto al valore al 31 dicembre 2019, pari a € 21.911.912,26, si rileva una diminuzione di € 87.960,92.

La voce comprende tutte le utenze, le manutenzioni ordinarie, i servizi richiesti all'esterno, le consulenze professionali e le collaborazioni coordinate e continuative.

In particolare, si segnala che la voce “*Altre spese per servizi*”, di complessivi € 4.834.706,47, comprende, tra i servizi richiesti all'esterno, i costi di assistenza alla didattica per € 2.806.628,01, i costi di gestione, assistenza prenotazione eventi (Villa Citelli) per € 9.795,58, i costi di servizi per i laboratori, per € 840.715,01, i costi per i servizi ambientali, per € 201.575,70.

La sotto indicata tabella ne evidenzia il dettaglio:

<b>B) IX 8) Acquisto di servizi e collaborazioni tecnico gestionali</b>			
<b>Descrizione</b>	<b>Valore al 31/12/2020</b>	<b>Valore al 31/12/2019</b>	<b>Variazioni</b>
Studi, consulenze e indagini (occasionalità)	153.126,46	338.364,20	- 185.237,74
Pubblicità e propaganda	119.094,16	77.590,43	41.503,73
Organizzazione manifestazioni e convegni	50.270,44	312.183,26	- 261.912,82
Spese postali	15.527,11	16.666,08	- 1.138,97
Assicurazioni	510.745,18	509.293,07	1.452,11
Acquisto di servizi per spese di rappresentanza	5.000,00	10.644,80	- 5.644,80
Assistenza informatica e manutenzione software	545.626,45	760.561,06	- 214.934,61
Smaltimento rifiuti nocivi	22.553,84	10.113,83	12.440,01
Altre spese per servizi	4.834.706,47	4.307.045,73	527.660,74
Studi e indagini da terzi	292.485,50	494.737,93	- 202.252,43
Spese pubblicità obbligatoria	54.646,28	22.879,78	31.766,50
Spese organizzazione Mostre. Cerimonie ed eventi	36.443,36	195.321,74	- 158.878,38
Altri servizi informatici e di telecomunicazione	96,38		96,38
Incarichi a società di studi, ricerca e consulenze	144.653,69	39.300,33	105.353,36
Acquisizione di servizi per formazione obbligatoria	-	2.006,56	- 2.006,56
Altre spese legali (escuso onorari)	8.051,17	26.001,41	- 17.950,24
Altre prestazioni professionali n.a.c.	24.576,16	57.555,26	- 32.979,10
Servizi di rete per trasmissione dati e VoIP e relativa manutenzione	86.177,12	131.354,13	- 45.177,01
Compensi per prestazioni altamente professionali fornite da terzi (comitati, commissioni concorso)	164.379,90	51.008,65	113.371,25
Utenze e canoni per telefonia fissa	103.232,56	198.168,95	- 94.936,39
Utenze e canoni per telefonia mobile	26.279,37	38.484,67	- 12.205,30
Utenze e canoni per reti di trasmissione	161.195,15	304.012,05	- 142.816,90
Utenze e canoni per energia elettrica	4.061.074,99	3.984.209,21	76.865,78
Utenze e canoni per acqua	453.504,63	610.129,34	- 156.624,71
Utenze e canoni per gas	289.620,52	322.531,47	- 32.910,95
Altre Utenze e canoni (compresi abbonamenti)	2.216.010,73	2.219.050,79	- 3.040,06
Pulizia	2.906.325,84	2.562.170,63	344.155,21
Manutenzione ordinaria e riparazioni di immobili	1.845.243,33	1.602.787,02	242.456,31
Manutenzione ordinaria e riparazioni di apparecchiature	826.123,42	837.606,12	- 11.482,70
Manutenzione ordinaria e riparazioni di automezzi	11.247,36	21.463,94	- 10.216,58
Altre spese di manutenzione ordinaria e riparazioni	408.812,26	416.408,40	- 7.596,14
Servizi ausiliari, traslochi e facchinaggio	163.329,61	189.694,63	- 26.365,02
Servizi di vigilanza	934.712,16	871.433,46	63.278,70
Spese per acquisto di servizi per verde ed arredo urbano.	222.538,64	47.031,72	175.506,92
Collaborazioni, coordinate e continuative e a progetto (Co.co.co) (Co.co.pro)	126.541,10	324.101,61	- 197.560,51
<b>Totale Acquisto di servizi e collaborazioni tecnico gestionali</b>	<b>21.823.951,34</b>	<b>21.911.912,26</b>	<b>- 87.960,92</b>

### **B) IX 9) Acquisto altri materiali**

I costi per “**Acquisto altri materiali**”, al 31 dicembre 2020, ammontano a € 684.768,60; rispetto al valore al 31 dicembre 2019, pari a € 618.062,09, si rileva un incremento di € 66.706,51.

La voce accoglie le spese per cancelleria e altro materiale di consumo.

<b>B) IX 9) Acquisto altri materiali</b>			
<b>Descrizione</b>	<b>Valore al 31/12/2020</b>	<b>Valore al 31/12/2019</b>	<b>Variazioni</b>
Cancelleria e altro materiale di consumo	446.803,39	527.498,74	- 80.695,35
Equipaggiamento	237.965,21	84.914,75	153.050,46
Acquisto di beni per rappresentanza	-	5.648,60	- 5.648,60
<b>Totale Acquisto altri materiali</b>	<b>684.768,60</b>	<b>618.062,09</b>	<b>66.706,51</b>

**B) IX 11) Costi per il godimento di beni di terzi**

I “**Costi per il godimento di beni di terzi**”, al 31 dicembre 2020, ammontano a € 1.519.460,02; rispetto al valore al 31 dicembre 2019, pari a € 1.757.209,72, si rileva una diminuzione di € 237.749,70 come dettagliati nella seguente tabella:

<b>B) IX 11) Costi per godimento beni di terzi</b>			
<b>Descrizione</b>	<b>Valore al 31/12/2020</b>	<b>Valore al 31/12/2019</b>	<b>Variazioni</b>
<i>Locazioni passive - terreni</i>	-	-	-
<i>Locazioni passive - fabbricati (compreso condominio)</i>	198.457,11	381.912,28	- 183.455,17
<i>Noleggi e spese accessorie - impianti e macchinari</i>	31.595,39	875,27	30.720,12
<i>Noleggi e spese accessorie - apparecchiature elettroniche</i>	162.434,89	120.251,30	42.183,59
<i>Noleggi e spese accessorie - attrezzature</i>	6.100,00	88.840,40	- 82.740,40
<i>Noleggi e spese accessorie - mezzi di trasporto</i>	42.362,99	82.285,61	- 39.922,62
<i>Altri noleggi</i>	110.080,37	205.062,80	- 94.982,43
<i>Licenze software</i>	597.212,59	516.073,64	81.138,95
<i>Leasing costruendo</i>	358.218,16	358.218,16	-
<i>Noleggi e spese accessorie - attrezzature scientifiche e sanitarie</i>	12.998,52	3.690,26	9.308,26
<b>Totale Costi per godimento beni di terzi</b>	<b>1.519.460,02</b>	<b>1.757.209,72</b>	<b>- 237.749,70</b>

**B) IX 12) Altri costi**

Gli “**Altri costi**” al 31 dicembre 2020, ammontano a € 5.215.489,65; rispetto al valore al 31 dicembre 2019, pari € 6.119.975,78, si rileva una diminuzione di € 904.486,13.

Nell’ambito di tale voce sono ricomprese le spese della gestione corrente non classificabili all’interno delle precedenti voci.

La seguente tabella ne espone il dettaglio:

<b>B) IX 12) Altri costi</b>			
<i>Descrizione</i>	<i>Valore al 31/12/2020</i>	<i>Valore al 31/12/2019</i>	<i>Variazioni</i>
<i>Carburanti, combustibili e lubrificanti</i>	222.759,05	212.220,38	10.538,67
<i>Spese per le pubblicazioni scientifiche dell'Ateneo</i>	761.601,08	472.267,91	289.333,17
<i>Spesa corrente per brevetti</i>	29.119,31	11.579,65	17.539,66
<i>Compensi direttore generale</i>	159.999,97	161.488,90	- 1.488,93
<i>Competenze accessorie: retribuzione di risultato direttore generale</i>	31.131,96		31.131,96
<i>Contributi obbligatori direttore generale</i>	47.808,02	48.252,95	- 444,93
<i>Contributi obbligatori direttore generale - competenze accessorie</i>	7.533,93		7.533,93
<i>Formazione del personale non docente</i>	66.137,59	79.373,38	- 13.235,79
<i>Compensi per commissioni di concorso (personale t.ind.)</i>	150.543,57	221.408,09	- 70.864,52
<i>Compensi per commissioni di concorso (personale t.d.)</i>	-	-	-
<i>Indennità di missione e rimborsi spese viaggi</i>	893.219,97	2.300.845,29	- 1.407.625,32
<i>Equo indennizzo (personale t.ind.)</i>	9.719,49	9.019,23	700,26
<i>Interventi assistenziali a favore del personale</i>	41.500,19	42.248,41	- 748,22
<i>Accertamenti sanitari resi necessari dall'attività lavorativa</i>	-	-	-
<i>Altri oneri per il personale</i>	190.782,30	61.765,01	129.017,29
<i>Indennità missione e rimborso spese viaggio per formazione</i>	17.239,47	74.637,16	- 57.397,69
<i>Indennità missione e rimborso spese viaggio per servizio</i>	10.726,85	61.029,27	- 50.302,42
<i>Missioni per commissioni di concorso (personale t.ind.)</i>	58.770,26	68.198,10	- 9.427,84
<i>Missioni e rimborsi spese trasferta organi istituzionali</i>	8.253,91	40.481,37	- 32.227,46
<i>Gettoni/indennità ai membri degli organi istituzionali</i>	88.869,91	90.550,56	- 1.680,65
<i>Compensi revisori (interni/esterni)</i>	-	-	-
<i>Rimborso tasse e contributi agli studenti</i>	469.856,59	-	469.856,59
<i>Rimborsi agli studenti diversi da tasse e contributi</i>	5.866,00	-	5.866,00
<i>Rimborsi spese per personale comandato</i>	76.739,45	16.686,58	60.052,87
<i>Compenso e oneri accessori Rettore</i>	17.353,07	13.322,51	4.030,56
<i>Compenso e oneri accessori Pro-Rettore</i>	8.676,50	6.772,44	1.904,06
<i>Compensi altri organi istituzionali</i>	-	-	-
<i>Gettoni/Indennità CDA - docenti e ricercatori</i>	14.310,30	10.856,15	3.454,15
<i>Gettoni/Indennità cariche accademiche - strutture decentrate</i>	172.641,21	181.335,66	- 8.694,45
<i>Gettoni/Indennità personale tecnico amm.vo t.i.</i>	3.700,94	2.714,03	986,91
<i>Quote associative</i>	200.985,77	170.684,78	30.300,99
<i>Altre spese per attività istituzionali</i>	310.496,09	495.447,34	- 184.951,25
<i>Altri recuperi e rimborsi vari</i>	9.513,23	1.105,98	8.407,25
<i>Altri costi non altrove classificati</i>	31.615,91	305.628,40	- 274.012,49
<i>Arrotondamenti passivi</i>	1,15	0,06	1,09
<i>Altri beni non altrove classificati</i>	88.034,53	103.198,94	- 15.164,41
<i>Contributo parte corrente allo Stato</i>	5.450,07	6.240,35	- 790,28
<i>Contributo parte corrente a Unione Europea</i>	-	-	-
<i>Contributo parte corrente a Organismi Internazionali</i>	51.832,92	54.120,00	- 2.287,08
<i>Contributo parte corrente a Aziende ospedaliere</i>		18.300,00	- 18.300,00
<i>Contributo parte corrente a Enti di ricerca</i>	10.000,00	7.500,00	2.500,00
<i>Contributo parte corrente ad altre Università</i>	557.496,37	274.179,99	283.316,38
<i>Contributo parte corrente ad altre Pubbliche Amministrazioni</i>	55.500,00	58.658,52	- 3.158,52
<i>Contributo parte corrente ad Aziende ospedaliero</i>		-	-
<i>Contributo parte corrente a imprese private</i>	27.692,39	27.000,00	692,39
<i>Contributo parte corrente a istituzioni sociali private</i>		1.500,00	- 1.500,00
<i>Contributo parte corrente Comitato Universitario Sportivo</i>	286.410,33	399.470,99	- 113.060,66
<i>Contributo investimenti a imprese private</i>	600,00	-	600,00
<i>Contributo parte corrente a istituzioni sociali private</i>		-	-
<i>Contributo investimenti a istituzioni sociali private</i>	15.000,00	9.887,40	5.112,60
<b>Totale Altri costi</b>	<b>5.215.489,65</b>	<b>6.119.975,78</b>	<b>- 904.486,13</b>

Tra gli “Altri costi” trovano allocazione i compensi, le indennità e i rimborsi ai componenti degli organi istituzionali.

Le seguenti tabelle ne evidenziano il dettaglio:

<b>Compensi, indennità e rimborsi ai componenti degli organi istituzionali</b>			
<b>Incarico</b>	<b>Compenso</b>	<b>Gettoni</b>	<b>Rimborso spese</b>
Rettore	17.353,08	-	463,00
Prorettore	8.676,48	-	-
Consiglio di Amministrazione	-	35.019,14	706,16
Senato Accademico	-	-	-
Collegio dei Revisori dei Conti	31.608,37	-	-
Nucleo di Valutazione	60.842,80	-	6.804,90
<b>Totale</b>	<b>118.480,73</b>	<b>35.019,14</b>	<b>7.974,06</b>
<b>Totale Compensi</b>			<b>161.473,93</b>

<b>Rettore</b>					
<b>Cognome</b>	<b>Compenso</b>	<b>Gettoni</b>	<b>Rimborso spese</b>	<b>Inizio incarico</b>	<b>Fine incarico</b>
Priolo Francesco	3.501,10	-	463,00	19/09/2019	18/09/2025
<b>Totale</b>	<b>3.501,10</b>	<b>-</b>	<b>463,00</b>		
<b>Totale rettore</b>			<b>3.964,10</b>		

<b>Prorettore</b>					
<b>Cognome</b>	<b>Compenso</b>	<b>Gettoni</b>	<b>Rimborso spese</b>	<b>Inizio incarico</b>	<b>Fine incarico</b>
Patanè Vania	1.834,37	-	-	20/09/2019	18/09/2025
<b>Totale</b>	<b>1.834,37</b>	<b>-</b>	<b>-</b>		
<b>Totale Prorettore</b>			<b>1.834,37</b>		

<b>Consiglio di Amministrazione</b>					
<b>Cognome</b>	<b>Compenso</b>	<b>Gettoni</b>	<b>Rimborso spese</b>	<b>Inizio incarico</b>	<b>Fine incarico</b>
Garufi Fabrizio	-	3.673,98	-	06/03/2017	05/03/2021
Baglieri Daniela	-	4.107,01	-	22/10/2019	21/10/2023
Papa Carmelo	-	2.798,71	706,16	02/12/2019	01/12/2023
La Corte Aurelio	-	3.700,94	-	06/03/2017	05/03/2021
Longo Rosaria	-	3.700,94	-	09/11/2017	08/11/2021
Mulone Giuseppe	-	3.454,21	-	06/03/2017	05/03/2021
Panella Marco Marzio	-	3.454,21	-	13/06/2019	12/06/2023
Rumore Maria Antonietta	-	3.700,94	-	06/03/2017	05/03/2021
Anicito Maurizio	-	3.278,37	-	30/10/2019	31/10/2019
Losi Alessio	-	3.149,83	-	11/12/2019	31/10/2019
<b>Totale</b>	<b>-</b>	<b>35.019,14</b>	<b>706,16</b>		
<b>Totale Consiglio di Amministrazione</b>			<b>35.725,30</b>		

<b>Senato Accademico</b>						
<b>Cognome</b>	<b>Compenso</b>	<b>Gettoni</b>	<b>Rimborso spese</b>	<b>Inizio incarico</b>	<b>Fine incarico</b>	
Mazzu' Sebastiano	-	-	-	12/10/2016	11/10/2020	
Purrello Roberto	-	-	-	12/10/2016	11/10/2020	
Agodi Antonella	-	-	-	07/11/2018	08/11/2024	
Avola Maurizio	-	-	-	12/10/2016	08/11/2024	
Cappellani Alessandro	-	-	-	07/11/2019	08/11/2024	
Cardullo Rosa Loredana	-	-	-	07/11/2018	08/11/2024	
Cellini Roberto	-	-	-	25/09/2019	08/11/2024	
Foti Enrico	-	-	-	12/10/2016	08/11/2024	
Giusso Del Galdo Gianpietro	-	-	-	25/09/2019	08/11/2024	
Grimaldi Maria Grazia	-	-	-	11/10/2019	08/11/2024	
Licciardello Antonino	-	-	-	09/11/2020	08/11/2024	
Manganaro Andrea	-	-	-	12/10/2016	08/11/2024	
Muscato Giovanni Antonio	-	-	-	07/11/2018	08/11/2024	
Muscato Orazio	-	-	-	25/09/2019	08/11/2024	
Paino Maria Caterina	-	-	-	24/03/2017	08/11/2024	
Pignatello Rosario	-	-	-	07/11/2018	08/11/2024	
Purrello Francesco	-	-	-	12/10/2016	08/11/2024	
Russo Agatino	-	-	-	07/11/2018	08/11/2024	
Salomone Salvatore	-	-	-	25/09/2019	08/11/2024	
Vecchio Giuseppe	-	-	-	09/11/2017	08/11/2024	
Zappala' Salvatore Angelo	-	-	-	06/12/2019	08/11/2024	
Romano Stefano	-	-	-	20/11/2018	11/10/2020	
Paladino Elisabetta	-	-	-	09/11/2020	08/11/2024	
Zanghì Antonino Maria	-	-	-	09/11/2020	08/11/2024	
Continella Alberto	-	-	-	12/10/2016	01/03/2020	
Forte Giuseppe	-	-	-	12/10/2016	01/03/2020	
Di Mauro Maurizio	-	-	-	12/10/2016	11/10/2020	
D'Asero Salvatore	-	-	-	09/11/2020	08/11/2024	
Manetto Giuseppe Ezio	-	-	-	09/11/2020	08/11/2024	
Ortolano Gaetano	-	-	-	12/10/2016	08/11/2024	
Lanzafame Antonina	-	-	-	12/10/2016	11/10/2020	
Piscione Lorenzo	-	-	-	12/10/2016	11/10/2020	
Ligresti Fabrizio	-	-	-	09/11/2020	08/11/2024	
Maccarronello Dario Salvatore	-	-	-	09/11/2020	08/11/2024	
Bulgari Alessandro	-	-	-	24/07/2019	07/04/2020	
Cirino Antonio	-	-	-	08/10/2019	10/05/2020	
Calaciura Giuseppe	-	-	-	11/12/2019	17/05/2020	
Vella Andrea	-	-	-	11/05/2020	14/09/2020	
Panbianco Pierpaolo	-	-	-	05/07/2019	15/10/2020	
Caccamese Dario	-	-	-	16/10/2020	16/10/2020	
Sotera Giuseppe	-	-	-	08/04/2020	31/10/2020	
Di Paola Francesco Federico	-	-	-	18/05/2020	02/03/2021	
Sequenzia Ilaria	-	-	-	15/09/2020	02/03/2021	
Mertoli Federico	-	-	-	04/12/2019	04/03/2021	
Guastella Alessandro	-	-	-	28/11/2019	29/03/2021	
<b>Totale</b>	-	-	-			
<b>Totale Senato Accademico</b>						

\* nomina rinnovata con decreto rettorale n. 3259 del 09.11.2020

<b>Revisori dei Conti</b>						
<b>Cognome</b>	<b>Compenso</b>	<b>Gettoni</b>	<b>Rimborso spese</b>	<b>Inizio incarico</b>	<b>Fine incarico</b>	
<b>Presidente</b>	<b>15.886,09</b>	-				
Izzo Filippo	15.886,09	-		28/02/2017	27/02/2021	
<b>Componenti effettivi</b>	<b>12.091,00</b>	-				
Ferretti Eva	9.077,80	-		28/02/2017	27/02/2021	
Barbaro Letterio*	3.013,20	-		28/02/2017	27/02/2021	
<b>Componenti supplenti</b>	<b>3.631,28</b>	-				
Cioffi Assunta	1.815,64	-		28/02/2017	27/02/2021	
Tannorella Linda Patrizia	1.815,64	-		28/02/2017	27/02/2021	
<b>Revisori Dei Conti</b>	<b>31.608,37</b>	-				
<b>Totale Revisori dei Conti</b>			<b>31.608,37</b>			

\* Compenso liquidato tramite M.E.F.

<b>Nucleo di Valutazione</b>					
<b>Cognome</b>	<b>Compenso</b>	<b>Gettoni</b>	<b>Rimborso spese</b>	<b>Inizio incarico</b>	<b>Fine incarico</b>
<b>Componenti interni</b>	<b>19.428,96</b>	-	<b>714,75</b>		
Barbagallo Salvatore	11.102,16	-	561,25	16/03/2017	15/03/2021
Guccio Calogero	8.326,80	-	153,50	09/04/2018	08/04/2022
<b>Componenti esterni</b>	<b>27.231,08</b>	-	<b>6.090,15</b>		
Bergantino Angela Stefania		-	-	16/03/2017	15/03/2021
Fratini Romana	6.807,77	-	1.973,43	16/03/2017	15/03/2021
Maccarini Giancarlo	6.807,77	-	2.063,17	16/03/2017	15/03/2021
Vecchi Giancarlo	6.807,77	-	2.053,55	16/03/2017	15/03/2021
Vigneri Riccardo	6.807,77	-	-	16/03/2017	15/03/2021
<b>Rappresentanti degli studenti</b>	<b>14.182,76</b>	-	-		
Bonaccorsi Damien	7.375,04	-	-	22/11/2019	31/10/2020
Pernaci Roberta	6.807,72	-	-	04/12/2019	31/10/2020
<b>Totale</b>	<b>60.842,80</b>	-	<b>6.804,90</b>		
<b>Totale Nucleo di Valutazione</b>			<b>67.647,70</b>		

### **B) X Ammortamenti e Svalutazioni**

Gli “**Ammortamenti e Svalutazioni**”, al 31 dicembre 2020, ammontano a € 9.974.936,73; rispetto al valore al 31 dicembre 2019, pari a € 10.354.608,69, si rileva una diminuzione di € 379.671,96. Trovano allocazione, in tale voce, i costi di competenza dell’esercizio per gli ammortamenti delle immobilizzazioni immateriali e materiali.

La tabella seguente espone, nel dettaglio, le singole tipologie di costo:

<b>B) X Ammortamenti e Svalutazioni</b>				
<b>Descrizione</b>				
1) Ammortamenti immobilizzazioni immateriali		319.715,33	22.467,17	297.248,16
2) Ammortamenti immobilizzazioni materiali		9.655.221,40	10.332.141,52	- 676.920,12
<b>Totale Ammortamenti e Svalutazioni</b>		<b>9.974.936,73</b>	<b>10.354.608,69</b>	<b>- 379.671,96</b>

Si riporta di seguito il dettaglio degli ammortamenti delle immobilizzazioni immateriali, pari a € 319.715,33:

<b>B) X 1) Ammortamenti immobilizzazioni immateriali</b>			
<b>Descrizione</b>	<b>Valore al 31/12/2020</b>	<b>Valore al 31/12/2018</b>	<b>Variazioni</b>
Ammortamento software	27.814,28	21.796,42	6.017,86
Ammortamento manutenzioni straordinarie e migliorie su beni di terzi	291.901,05	670,75	291.230,30
<b>Totale Ammortamenti immobilizzazioni immateriali</b>	<b>319.715,33</b>	<b>22.467,17</b>	<b>297.248,16</b>

Gli ammortamenti delle immobilizzazioni materiali sono pari a complessivi € 9.655.221,40.

La seguente tabella espone il dettaglio delle singole voci:

<b>B) X 2) Ammortamenti immobilizzazioni materiali</b>			
<b>Descrizione</b>	<b>Valore al 31/12/2020</b>	<b>Valore al 31/12/2019</b>	<b>Variazioni</b>
<i>Ammortamento fabbricati istituzionali</i>	2.158.225,57	2.123.173,32	35.052,25
<i>Ammortamento fabbricati non istituzionali</i>	165.408,11	159.119,30	6.288,81
<i>Ammortamento altri beni immobili</i>	4.125,15	4.125,15	-
<i>Ammortamento impianti generici</i>	631.706,97	660.023,22	- 28.316,25
<i>Ammortamento attrezzature varie</i>	321.390,92	188.459,03	132.931,89
<i>Ammortamento attrezzature tecnico scientifiche</i>	4.151.796,13	4.658.162,57	- 506.366,44
<i>Ammortamento attrezzature di biblioteca</i>	270,84	270,84	-
<i>Ammortamento altri mezzi di trasporto</i>	7.318,00	21.090,00	- 13.772,00
<i>Ammortamento autovetture</i>	-	-	-
<i>Ammortamento sistemi informatici e di calcolo</i>	955.801,45	873.831,70	81.969,75
<i>Ammortamento mobili e arredi per locali ad uso specifico</i>	179.884,02	281.738,60	- 101.854,58
<i>Ammortamento mobili e arredi per alloggi e pertinenze</i>	5.538,43	5.270,26	268,17
<i>Ammortamento altre immobilizzazioni materiali</i>	9.276,07	4.571,76	4.704,31
<i>Ammortamento materiale bibliografico</i>	915.700,77	1.184.477,52	- 268.776,75
<i>Ammortamento Altri beni immobili Edilizia sportiva</i>	31.990,55	17.800,35	14.190,20
<i>Ammortamento attrezzature varie n.a.c.</i>	116.788,42	150.027,90	- 33.239,48
<b>Totale Ammortamenti immobilizzazioni materiali</b>	<b>9.655.221,40</b>	<b>10.332.141,52</b>	<b>- 643.680,64</b>

### **B) XI Accantonamenti per rischi ed oneri**

Gli “**Accantonamenti per rischi ed oneri**”, al 31 dicembre 2020, ammontano a € 7.471.677,82; rispetto al valore al 31 dicembre 2019, pari a € 9.144.187,93, si rileva una diminuzione di € 1.672.510,11.

La tabella seguente espone, nel dettaglio, le singole tipologie, come già evidenziato per la posta del passivo riguardante i fondi di accantonamento:

<b>B) XI Accantonamenti per rischi e oneri</b>			
<b>Descrizione</b>	<b>Valore al 31/12/2020</b>	<b>Valore al 31/12/2019</b>	<b>Variazioni</b>
<b>Accantonamenti area del personale</b>			
<i>Accantonamento rinnovi contrattuali - personale dipendente</i>	1.688.697,76	2.964.311,24	- 1.275.613,48
<i>Accantonamento oneri per costi del personale C.C.N.L. e risultato dirigenti</i>	2.826.274,98	2.151.788,79	674.486,19
<i>Accantonamento trattamento TFR (indennità di quiescenza)</i>	58.367,64	68.597,92	- 10.230,28
<i>Accantonamento oneri retribuzione di risultato direttore generale</i>	45.648,81	45.504,00	144,81
<i>Accantonamento incentivi tecnici di progettazione</i>	203.576,00	232.708,67	- 29.132,67
<i>Accantonamento altri oneri per il personale</i>	263.347,03	318.384,65	- 55.037,62
<i>Accantonamento al fondo di premialità d'Ateneo</i>	55.589,32	-	55.589,32
<b>Totale accantonamenti area del personale</b>	<b>5.141.501,54</b>	<b>5.781.295,27</b>	<b>- 639.793,73</b>
<b>Accantonamenti area amministrativa</b>			
<i>Accantonamento per cause civili ed oneri processuali</i>	19.929,26	124.876,35	- 104.947,09
<i>Accantonamento per rischi su progetti rendicontati</i>		508.085,36	- 508.085,36
<i>per sostegno giovani e mobilità studenti</i>	93.273,52		93.273,52
<i>Altri accantonamenti per oneri e spese</i>	244.803,37	204.438,03	40.365,34
<i>Accantonamento oneri per borse di studio universitarie post lauream</i>		19.210,34	- 19.210,34
<i>Accantonamento programmazione didattica - contratti e attività didattica aggiuntiva</i>	1.808.073,15	1.767.252,70	40.820,45
<i>Accantonamento al fondo Comune d'Ateneo - c/terzi</i>	114.814,36	272.858,64	- 158.044,28
<i>Accantonamento fondo ricerca -c/terzi</i>	24.641,31	405.248,31	- 380.607,00
<i>Accantonamento al fondo supporto legale/fiscale - c/terzi</i>	24.641,31	60.922,93	- 36.281,62
<b>Totale accantonamenti area amministrativa</b>	<b>2.330.176,28</b>	<b>3.362.892,66</b>	<b>- 1.032.716,38</b>
<b>Totale Accantonamenti per rischi e oneri</b>	<b>7.471.677,82</b>	<b>9.144.187,93</b>	<b>- 1.672.510,11</b>

Gli accantonamenti dell'area del personale, pari a € 5.141.501,54, riguardano, per la parte più rilevante, i compensi e le indennità di competenza dell'esercizio 2020 per i quali non è ancora noto il



debitore; gli importi sono stati determinati in modo corrispondente al fondo (CCNI) certificato, per € 2.826.274,98, e agli scatti ISTAT 2020 sulle competenze da corrispondere al personale docente, per € 1.688.697,76.

Gli accantonamenti dell'area amministrativa, ammontano a € 2.330.176,28. La voce più significativa riguarda l'accantonamento di € 1.808.073,15 per i costi degli affidamenti e dei contratti relativi alla programmazione didattica dell'anno accademico 2019/2020, determinato dall'ammontare degli incarichi per i quali a chiusura dell'esercizio non si sia potuto procedere alla rilevazione esatta e puntuale del costo e del contestuale debito.

### **B) XII Oneri diversi di gestione**

Gli “**Oneri diversi di gestione**”, al 31 dicembre 2020, ammontano a € 3.222.817,41; rispetto al valore al 31 dicembre 2019, pari a € 2.974.098,57, si rileva un incremento di € 248.718,84. Sono allocate in tale voce tutte quelle spese che non sono riconducibili alle tipologie precedentemente esposte.

La tabella seguente ne evidenzia il dettaglio:

<b>B) XII Oneri diversi di gestione</b>			
<b>Descrizione</b>	<b>Valore al 31/12/2020</b>	<b>Valore al 31/12/2019</b>	<b>Variazioni</b>
Tassa rifiuti solidi urbani	703.530,00	704.109,00	- 579,00
Valori bollati (bollo virtuale)	3.752,00	-	3.752,00
Imposta di bollo (acquisto valori bollati)	2.435,22	6.134,65	- 3.699,43
Imposta di bollo virtuale - attività commerciale	420,00	620,00	- 200,00
Oneri da restituzione somme - Stato	988.911,39	883.362,43	105.548,96
Oneri da restituzione somme allo stato - versamenti limiti di spesa	1.181.221,35	1.094.280,17	86.941,18
Imposte sul patrimonio	218.858,00	208.907,00	9.951,00
Imposte sul registro	952,49	12.051,76	- 11.099,27
Altri tributi	122.736,96	64.633,56	58.103,40
<b>Totale Oneri diversi di gestione</b>	<b>3.222.817,41</b>	<b>2.974.098,57</b>	<b>248.718,84</b>

Le voci più significative riguardano gli oneri per restituzione di somme allo Stato, pari a € 988.911,39, per progetti finanziati per i quali non sono state riconosciute le spese sostenute, o per i quali i finanziamenti erogati non sono stati completamente utilizzati. Sono, altresì, iscritte in questa voce: la tassa sui rifiuti, l'acquisto di valori bollati, l'imposta municipale unica (IMU) per l'esercizio 2020 e l'imposta di registro relativa alla registrazione di atti.

Si segnala, inoltre, che la voce “Oneri da restituzione somme allo Stato – versamenti limiti spesa” comprende i trasferimenti effettuati durante il 2020 al bilancio dello Stato, incrementati rispetto al 2019 per effetto della Legge di bilancio 2020.

Le disposizioni di cui all'art. 1, commi da 590 a 602, della Legge di bilancio 2020 stabiliscono che a decorrere dal 1° gennaio 2020 vengono introdotte nuove misure di contenimento della spesa per l'acquisto di beni e servizi stabilendo un tetto unico sulla macro categoria per un importo pari al valore medio sostenuto per le medesime finalità negli esercizi finanziari 2016, 2017 e 2018, come

risultante dai relativi rendiconti o bilanci deliberati. Attualmente si è in attesa che il Ministero vigilante stabilisca le modalità attraverso le quali saranno applicate le nuove norme, individuando le corrispondenti voci di bilancio secondo gli schemi adottati dalle Università.

A decorrere dal 1° gennaio 2020, inoltre, cessano di applicarsi le norme in materia di contenimento e di riduzione della spesa di cui all'allegato A alla stessa norma. In particolare, tra le altre:

- spese per indennità, compensi, gettoni, retribuzioni o altre utilità corrisposte ai componenti di organi di indirizzo, direzione e controllo, consigli di amministrazione e organi collegiali comunque denominati (art. 6, comma 3, Legge n. 122 del 2010 e s.m.i.);
- spese per collaborazioni e consulenze (art. 6, comma 7, Legge n. 122 del 2010 e s.m.i.);
- spese per relazioni pubbliche, mostre, pubblicità e rappresentanza (art. 6, comma 8, D.L. 78/2010 convertito dalla Legge n. 122 del 2010 e s.m.i.);
- spese per sponsorizzazioni (art. 6, comma 9, Legge n. 122 del 2010).

Continuano, invece, ad applicarsi le norme di contenimento di cui all'art. 6, comma 14, Legge n. 122 del 2010 e s.m.i. Spese per autovetture, non menzionate nel citato allegato A del comma 590.

Resta fermo l'obbligo di versamento al bilancio dello Stato (capitolo 3422 Capo X) previsto dall'articolo 6, comma 21-*sexies*, del decreto-legge 31 maggio 2010, n. 78, convertito, con modificazioni, dalla legge 30 luglio 2010, n. 122, di un importo pari a quanto dovuto nell'esercizio 2018, incrementato del 10% (comma 594) da effettuare entro il 30 giugno, in relazione alle singole norme oggetto dell'allegato A al citato comma 590.

Nella seguente tabella sono riportati gli importi totali versati nel 2020:

<b>Dettaglio versamenti allo Stato - Contenimento della spesa pubblica</b>																																																																																																																				
<b>D.L. 78/2010</b>	<b>Struttura</b>	<b>Spesa 2009</b>	<b>Versamento</b>	<b>Totale versamento</b>	<b>Capitolo Capo</b>	<b>Estremi dei versamenti effettuati</b>	<b>Integrazione 10%</b>																																																																																																													
Indennità, compensi, gettoni, retribuzioni corrisposte a consigli di amministrazione e organi collegiali comunque denominati ed ai titolari di incarichi di qualsiasi tipo 10% su importi risultanti alla data 30 aprile 2010 (art. 6 comma 3)	amm.ne centrale	€ 848.228,60	€ 84.822,86	€ 84.822,86		Mandato 64910/2020	€ 8.482,29																																																																																																													
	dipartimenti							Spese per relazioni pubbliche, convegni, mostre, pubblicità e di rappresentanza limite:20% del 2009 (art.6, comma 8)	amm.ne centrale	€ 211.503,67	€ 169.202,94	€ 233.144,16		Mandato 64910/2020	€ 23.314,42	dipartimenti	€ 79.926,53	€ 63.941,22	Spese per l'acquisto, la manutenzione, il noleggio e l'esercizio di autovetture, nonché per l'acquisto di buoni taxi 80% del 2009 (art.6, comma 14)	amm.ne centrale	€ 25.493,86	€ 5.098,77	€ 19.927,73				dipartimenti	€ 74.144,80	€ 14.828,96	<b>TOTALE Applicazione D.L. n. 78/2010 conv. L. n. 122/2010 - Somme provenienti dalle riduzioni di spesa derivanti dall'adozione delle misure di cui all'articolo 6 del decreto legge 31 maggio 2010, n. 78, versate dagli enti e dalle amministrazioni dotate di autonomia finanziaria (Art. 6 comma 21)</b>	<b>Totale</b>			<b>€ 337.894,75</b>	<b>3334</b>	<b>Mandato 14976/2020</b>	<b>€ 31.796,70</b>	<b>D.L. 112/2008</b>	<b>Struttura</b>	<b>Spesa 2007</b>	<b>Versamento</b>	<b>Totale versamento</b>	<b>Capitolo Capo</b>	<b>Estremi dei versamenti effettuati</b>	<b>INTEGRAZIONE 10%</b>	COMPENSI PER COLLEGI ARBITRALI E COLLAUDI D.L. 112/2008 (Art. 61 comma 9)	amm.ne centrale								dipartimenti							SPESE PER ORGANISMI COLLEGIALI - D.L. 112/2008 Art.61 comma 1	amm.ne centrale	€ 1.211.755,14	€ 363.526,54	€ 363.526,54		Mandato 64910/2020	€ 36.352,65	dipartimenti			SPESE PER RELAZIONI PUBBLICHE CONVEGNI - D.L. 112/2008 Art.61 comma 5	amm.ne centrale	€ 276.011,32	€ 138.005,66	€ 187.437,71		Mandato 64910/2020	€ 18.743,77	dipartimenti	€ 98.864,10	€ 49.432,05	SPESE PER SPONSORIZZAZIONI - D.L. 112/2008 Art.61 comma 6	amm.ne centrale			€ 480,48		Mandato 64910/2020	€ 48,05	dipartimenti	€ 686,40	€ 480,48	<b>Art. 61 comma 17 (somme provenienti da riduzioni di spesa e maggiori entrate di cui all'art. 61, c on esclusione di quelle di cui ai commi 14 e 16)</b>	<b>Totale</b>			<b>€ 551.444,73</b>	<b>3492</b>	<b>Mandato 14974/2020</b>	<b>€ 55.144,47</b>	Contrattazione integrativa Art. 67 comma 6	personale T.A.	€ 1.549.370,70	€ 154.937,07	€ 204.940,69	3348	Mandato 14975/2020		Dirigenti	€ 500.036,20	€ 50.003,62	<b>Totale Versamenti allo Stato</b>		
Spese per relazioni pubbliche, convegni, mostre, pubblicità e di rappresentanza limite:20% del 2009 (art.6, comma 8)	amm.ne centrale	€ 211.503,67	€ 169.202,94	€ 233.144,16		Mandato 64910/2020	€ 23.314,42																																																																																																													
	dipartimenti	€ 79.926,53	€ 63.941,22																																																																																																																	
Spese per l'acquisto, la manutenzione, il noleggio e l'esercizio di autovetture, nonché per l'acquisto di buoni taxi 80% del 2009 (art.6, comma 14)	amm.ne centrale	€ 25.493,86	€ 5.098,77	€ 19.927,73																																																																																																																
	dipartimenti	€ 74.144,80	€ 14.828,96																																																																																																																	
<b>TOTALE Applicazione D.L. n. 78/2010 conv. L. n. 122/2010 - Somme provenienti dalle riduzioni di spesa derivanti dall'adozione delle misure di cui all'articolo 6 del decreto legge 31 maggio 2010, n. 78, versate dagli enti e dalle amministrazioni dotate di autonomia finanziaria (Art. 6 comma 21)</b>	<b>Totale</b>			<b>€ 337.894,75</b>	<b>3334</b>	<b>Mandato 14976/2020</b>	<b>€ 31.796,70</b>																																																																																																													
<b>D.L. 112/2008</b>	<b>Struttura</b>	<b>Spesa 2007</b>	<b>Versamento</b>	<b>Totale versamento</b>	<b>Capitolo Capo</b>	<b>Estremi dei versamenti effettuati</b>	<b>INTEGRAZIONE 10%</b>																																																																																																													
COMPENSI PER COLLEGI ARBITRALI E COLLAUDI D.L. 112/2008 (Art. 61 comma 9)	amm.ne centrale																																																																																																																			
	dipartimenti																																																																																																																			
SPESE PER ORGANISMI COLLEGIALI - D.L. 112/2008 Art.61 comma 1	amm.ne centrale	€ 1.211.755,14	€ 363.526,54	€ 363.526,54		Mandato 64910/2020	€ 36.352,65																																																																																																													
	dipartimenti																																																																																																																			
SPESE PER RELAZIONI PUBBLICHE CONVEGNI - D.L. 112/2008 Art.61 comma 5	amm.ne centrale	€ 276.011,32	€ 138.005,66	€ 187.437,71		Mandato 64910/2020	€ 18.743,77																																																																																																													
	dipartimenti	€ 98.864,10	€ 49.432,05																																																																																																																	
SPESE PER SPONSORIZZAZIONI - D.L. 112/2008 Art.61 comma 6	amm.ne centrale			€ 480,48		Mandato 64910/2020	€ 48,05																																																																																																													
	dipartimenti	€ 686,40	€ 480,48																																																																																																																	
<b>Art. 61 comma 17 (somme provenienti da riduzioni di spesa e maggiori entrate di cui all'art. 61, c on esclusione di quelle di cui ai commi 14 e 16)</b>	<b>Totale</b>			<b>€ 551.444,73</b>	<b>3492</b>	<b>Mandato 14974/2020</b>	<b>€ 55.144,47</b>																																																																																																													
Contrattazione integrativa Art. 67 comma 6	personale T.A.	€ 1.549.370,70	€ 154.937,07	€ 204.940,69	3348	Mandato 14975/2020																																																																																																														
	Dirigenti	€ 500.036,20	€ 50.003,62																																																																																																																	
<b>Totale Versamenti allo Stato</b>				<b>€ 1.094.280,17</b>			<b>€ 86.941,18</b>																																																																																																													

### **Adempimenti connessi al contenimento della spesa pubblica: limiti di spesa**

#### **Spese per l'acquisto di beni e servizi**

In assenza di note esplicative da parte del MUR l'Ateneo ha individuato le voci di bilancio riconducibili allo schema di cui all'allegato n. 1 del Decreto del Ministero dell'Economia e delle Finanze del 27 marzo 2013 (nota prot. n. 421308 dell'8 giugno 2021- verbale n.3 del Collegio dei Revisori dei conti) le cui correlazioni rispetto al Decreto Interministeriale MIUR/MEF n.19/2014 sono esposte nella seguente tabella:

allegato 1 del D.M. 27/03/2013	D.I. 19/2014
B) 6) per materie prime, sussidiarie, di consumo e di merci	B) IX 5) acquisto materiali di consumo per laboratori
	B) IX 7) acquisto di libri periodici e materiale bibliografico
	B) IX 9) acquisto altri materiali
B) 7) a) erogazione di servizi istituzionali	B) VIII 1) b) collaborazioni scientifiche
B) 7) b) acquisizione di servizi	B) VIII 1) c) docenti a contratto
	B) VIII 1) e) altro personale dedicato alla didattica e alla ricerca
B) 7) c) consulenze, collaborazioni e altre prestazioni di lavoro	B) IX 8) acquisto di servizi e collaborazioni tecnico gestionali
B) 7) d) compensi ad organi di amministrazione e di controllo	B) IX 12) altri costi
B) 8) costi per godimento di beni di terzi	B) IX 11) costi per godimento beni di terzi

Alla luce di quanto previsto dalla circolare del Ministero dell’Economia e delle Finanze n. 9 del 21 aprile 2020, ricadono nell’ambito di applicazione del limite le spese sostenute “...*finanziate con le risorse trasferite dal bilancio dello Stato ovvero tenendo conto dei vincoli di servizi o acquisite tramite altre fonti di finanziamento al proprio bilancio senza alcun vincolo di destinazione. In particolare, si ritiene che, ai fini della determinazione dell'ammontare della spesa sostenibile nel rispetto dei limiti consentiti, possano escludersi le spese necessariamente sostenute nell'ambito della realizzazione di specifici progetti/attività finanziati con fondi provenienti dall'Unione europea o da altri soggetti pubblici o privati*”.

La stessa circolare esclude dall’applicazione dei predetti limiti le spese sostenute per l’emergenza sanitaria derivante dalla diffusione dell’epidemia COVID-19, in applicazione ai Decreti Legge emanati dal Governo in materia (ad esempio le spese informatiche collegate all’adozione delle misure inerenti al c.d. smart working per i lavoratori dipendenti e le spese per approvvigionamenti di strumenti ed attrezzature sanitarie) qualora:

- siano finanziate da trasferimenti dello Stato o di enti territoriali finalizzati a fronteggiare l’emergenza sanitaria COVID-19;
- derivino da disponibilità di bilancio dell’ente;
- siano acquisite tramite altre fonti di finanziamento ed aventi vincolo di destinazione.

Con riferimento ai macro aggregati individuati sono state considerate soltanto alcune tipologie di costo e, in particolare, quelle riconducibili ad acquisti di beni e servizi. Sulla base della struttura contabile del bilancio dell’Ateneo sono state altresì identificati tutti i centri di costo che non gestiscono direttamente proventi o finanziamenti propri e finalizzati.

Gli importi conseguentemente determinati sono i seguenti:

<b>Esercizio</b>	<b>Spesa per beni e servizi</b>
2016	32.973.818,64
2017	30.138.748,20
2018	25.994.222,69
<b>Totale</b>	<b>89.106.789,53</b>
<b>Media triennio</b>	<b>29.702.263,18</b>

La spesa calcolata per l'esercizio 2020 ammonta a € 24.747.274,43.

### ***Spese per la gestione corrente del settore informatico***

La legge 27 dicembre 2019, n. 160 “*Bilancio di previsione dello Stato per l'anno finanziario 2020 e bilancio pluriennale per il triennio 2020-2022*” (**legge di bilancio 2020**) introduce, al comma 610, l'obbligo di realizzare, per il triennio 2020-2022, un risparmio di spesa annuale pari al 10% della spesa annuale media per la **gestione corrente del settore informatico** sostenuta nel biennio 2016-2017, anche attraverso il riuso dei sistemi e degli strumenti ICT (*Information and Communication Technology*). La percentuale di risparmio può essere ridotta al 5% ove ricorrano le condizioni menzionate al comma 611.

Per quanto concerne le università, l'articolo 238, comma 6, del decreto legge 19 maggio 2020, n. 34 ha previsto, **limitatamente all'anno 2020** e nell'ambito delle misure adottate per far fronte all'emergenza sanitaria in atto nel Paese, la non applicazione delle disposizioni di cui al comma 610. Il successivo decreto legge del 22 marzo 2021, n. 41 (c.d. DL Sostegni) recante “*Misure urgenti in materia di sostegno alle imprese e agli operatori economici, di lavoro, salute e servizi territoriali, connesse all'emergenza da COVID-19*”, al comma 9 ha stabilito che “*In relazione all'emergenza sanitaria derivante dalla diffusione dell'epidemia 'Covid-19', per l'anno 2021 non si applicano le disposizioni di cui all'articolo 1, commi 610 e 611, della legge 27 dicembre 2019, n. 160*”.

Le università, pertanto, in assenza di eventuali ulteriori disposizioni, sono esonerate dall'applicazione della predetta misura.

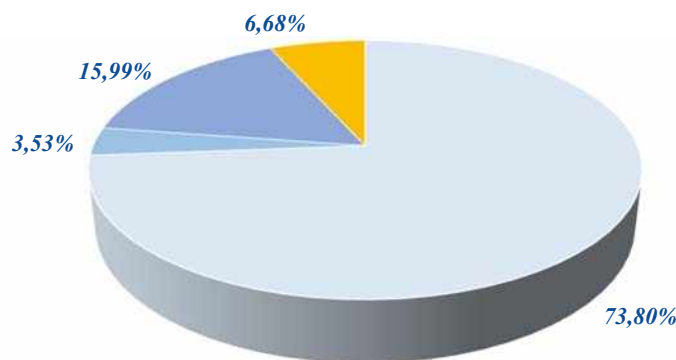
### ***Spese per autovetture (art. 6, comma 14, Legge n. 122 del 2010 e s.m.i.)***

Così come stabilito dal comma 590 della legge di bilancio 2020, a decorrere dal 1° gennaio 2020 cessano di applicarsi alcune delle norme in materia di contenimento e di riduzione della spesa, esplicitamente elencate nell'allegato A annesso alla suddetta legge. Restano escluse da tale elenco le disposizioni dell'articolo 6, comma 14, della Legge n. 122 del 2010 e dell'articolo 5, comma 2, della legge n. 135/2012 e s.m.i. che definiscono il limite di spesa relativo all'*acquisto, la manutenzione, il noleggio e l'esercizio di autovetture, nonché per l'acquisto di buoni taxi*”.

Per effetto di tali disposizioni, nell'esercizio 2020, il limite di spesa relativo alla manutenzione, il noleggio e l'esercizio di autovetture è fissato in € **23.913,28** (€ 6.118,53 per l'Amministrazione centrale e € 17.794,75 per le strutture dipartimentali).

Ritenuto che, come enunciato dalla circolare MEF n. 40 del 23.12.2010, "ai fini della determinazione dell'ammontare delle spese sostenibili nel rispetto dei limiti consentiti, possano escludersi le spese necessariamente sostenute nell'ambito della realizzazione di specifici progetti, ivi comprese le spese per missioni, per la quota finanziata con fondi provenienti dall'Unione europea o da altri soggetti pubblici o privati", per l'esercizio 2020, la spesa complessiva relativa alla manutenzione, il noleggio e l'esercizio di autovetture è pari a € **22.281,66** (€ 5.140,55 per l'Amministrazione centrale e € 17.141,11 per le strutture dipartimentali) ed è così distinta:

### *Spese per autovetture tipologia di spesa*

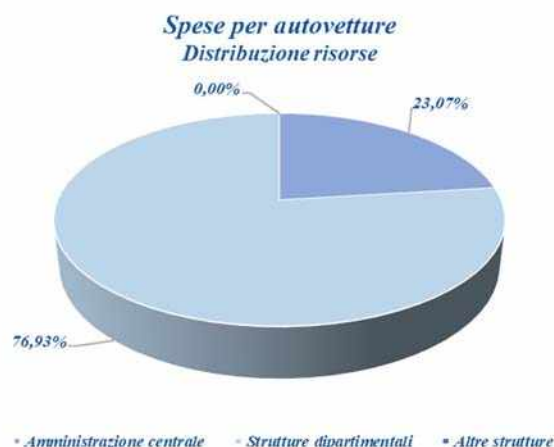


- Carburanti autovetture
- Noleggio autovetture e spese accessorie
- Manutenzione ordinaria e riparazione autovetture
- Bollo autovetture

La suddetta spesa dell'esercizio 2020 è data dalle seguenti tipologie di spesa:

Tipologia di spesa	Amministrato ne centrale	Strutture dipartimentali	Altre strutture	Totale
Carburanti autovetture	3.870,62	12.572,43	-	16.443,05
Noleggio autovetture e spese accessorie	785,94	-	-	785,94
Manutenzione ordinaria e riparazione autovetture	483,99	3.079,52	-	3.563,51
Bollo autovetture	-	1.489,16	-	1.489,16
<b>Totale</b>	<b>5.140,55</b>	<b>17.141,11</b>	<b>-</b>	<b>22.281,66</b>

Di seguito è rappresentata la distribuzione della spesa tra le strutture dell'Ateneo.



### ***Differenza tra Proventi e Costi Operativi***

Il risultato operativo mette in evidenza i valori relativi alla gestione caratteristica dell'Ateneo. Il risultato operativo dell'Ateneo per l'anno 2020 è pari a € **23.900.558,02**.

<b><i>Differenza tra Proventi e Costi operativi</i></b>			
<b><i>Descrizione</i></b>	<b><i>Valore al 31/12/2020</i></b>	<b><i>Valore al 31/12/2019</i></b>	<b><i>Variazioni</i></b>
<i>Risultato operativo</i>	23.900.558,02	9.523.031,03	14.377.526,99
<b><i>Totale</i></b>	<b>23.900.558,02</b>	<b>9.523.031,03</b>	<b>14.377.526,99</b>

### ***C) Proventi e Oneri finanziari***

I "Proventi e Oneri finanziari" iscritti alla voce C) rilevano componenti positive e negative del risultato economico d'esercizio connesse con la gestione finanziaria. Sono stati rilevati oneri finanziari per € 3.881,81 e perdite su cambi per € 237,44, che incidono negativamente sul risultato di gestione.

<b><i>C) Proventi e oneri straordinari</i></b>				
<b><i>Descrizione</i></b>	<b><i>Valore al 31/12/2020</i></b>	<b><i>Valore al 31/12/2019</i></b>	<b><i>Variazioni</i></b>	
1) <i>Interessi ed altri oneri finanziari</i>	-	-	-	-
2) <i>Interessi ed altri oneri finanziari</i>	- 3.881,81 -	10.661,51	6.779,70	
3) <i>Utili e Perdite su cambi</i>	- 237,44 -	708,60	471,16	
<b><i>Totale Proventi e oneri straordinari</i></b>	<b>- 4.119,25 -</b>	<b>11.370,11</b>	<b>7.250,86</b>	

### **C) 1) Proventi finanziari**

La voce non è movimentata.

### **C) 2) Interessi e altri oneri finanziari**

Il prospetto seguente evidenzia l'andamento degli interessi e degli altri oneri finanziari:

<b>C) 2) Interessi e altri oneri finanziari</b>				
<b>Descrizione</b>	<b>Valore al</b>		<b>Valore al</b>	
	<b>31/12/2020</b>		<b>31/12/2019</b>	<b>Variazioni</b>
<i>Interessi attivi su c/c (bancario e postale)</i>	4,29		3,91	0,38
<i>Altri oneri finanziari</i>	- 3.886,10	-	9.994,93	6.108,83
<i>Interessi passivi di mora</i>	-	-	670,49	670,49
<b>Totale Interessi e altri oneri finanziari</b>	<b>- 3.881,81</b>	<b>-</b>	<b>10.661,51</b>	<b>6.779,70</b>

### **C) 3) Utili e perdite su cambi**

Il prospetto seguente evidenzia l'andamento delle oscillazioni cambi:

<b>C) 3) Utili e Perdite su cambi</b>				
<b>Descrizione</b>	<b>Valore al</b>		<b>Valore al</b>	
	<b>31/12/2020</b>		<b>31/12/2019</b>	<b>Variazioni</b>
<i>Oscillazioni cambi attive</i>	1.357,07		927,09	429,98
<i>Oscillazioni cambi passive</i>	- 1.594,51	-	1.635,69	41,18
<b>Totale Utili e Perdite su cambi</b>	<b>- 237,44</b>	<b>-</b>	<b>708,60</b>	<b>471,16</b>

### **D) Rettifiche di valore di Attività finanziarie**

La voce non è movimentata.

### **E) Proventi e Oneri Straordinari**

In tali voci vengono rilevati i componenti positivi e negativi del risultato economico estranei alla gestione ordinaria:

<b>E) Proventi e oneri straordinari</b>				
<b>Descrizione</b>	<b>Valore al</b>		<b>Valore al</b>	
	<b>31/12/2020</b>		<b>31/12/2019</b>	<b>Variazioni</b>
<i>Proventi</i>	774.720,23		393.940,69	380.779,54
<i>Oneri</i>	- 2.563.150,72	-	2.744.331,29	181.180,57
<b>Totale Proventi e oneri straordinari</b>	<b>- 1.788.430,49</b>	<b>-</b>	<b>2.350.390,60</b>	<b>561.960,11</b>



### E) 1) Proventi

La tabella seguente evidenzia i dettagli della voce “Proventi”:

E) 1) Proventi			
Descrizione	Valore al 31/12/2020	Valore al 31/12/2019	Variazioni
Altre sopravvenienze attive	1.111,33	1.924,42 -	813,09
Altre insussistenze attive	10.188,93	342.343,32 -	332.154,39
Sopravvenienze attive MUR FFO	762.445,02	49.672,95	712.772,07
Proventi da rettifica indetraibilità pro-rata IVA commerciale	974,95	-	974,95
<b>Totale Proventi</b>	<b>774.720,23</b>	<b>393.940,69</b>	<b>380.779,54</b>

La voce “**Sopravvenienze attive MUR FFO**” riguarda entrate ministeriali relative ad esercizi precedenti; esse ammontano, complessivamente, a € 762.445,02.

Nel corso dell’esercizio 2020, il MUR ha effettuato assegnazioni complessive per € 2.498.793,00, riscontate per € 1.738.390,00, di cui: € 1.563.321,00 quale quota 2019 a valere sulla “Programmazione triennale per lo sviluppo del sistema universitario 2019/2021” interamente riscontata; € 175.069,00 quale quota 2019 a valere sui “Piani di orientamento e Tutorato (POT)” interamente riscontati; € 244.000,00 quali adeguamenti ISTAT esercizio 2018 competenza 2019 e 2020; € 434.801,00 a valere sull’art.5 FFO 2018; € 81.602,00 quale differenza quota base FFO 2019.

### E) 2) Oneri

La tabella seguente evidenzia i dettagli della voce “Oneri”:

E) 2) Oneri			
Descrizione	Valore al 31/12/2020	Valore al 31/12/2019	Variazioni
Minusvalenze da alienazione di beni mobili, macchine e attrezzature	344,18	6.778,94 -	6.434,76
Insussistenze dell’attivo derivanti dalla gestione dei residui	2.417.109,04	-	2.417.109,04
Sopravvenienze passive da contenziosi e sentenze sfavorevoli	-	551.124,27 -	551.124,27
Sopravvenienze passive da attività commerciale	-	1.152,00 -	1.152,00
Sopravvenienze passive da acquisto di beni e servizi	39,44	-	
Altre sopravvenienze passive	7.654,69	614.856,74 -	607.202,05
Altre insussistenze passive	-	1.385.352,00 -	1.385.352,00
Sopravvenienze passive da rimborsi a studenti	-	19.071,93 -	19.071,93
Sopravvenienze passive da risarcimento danni da contenzioso	138.003,37	165.995,41 -	27.992,04
<b>Totale Oneri</b>	<b>2.563.150,72</b>	<b>2.744.331,29 -</b>	<b>181.220,01</b>

La voce di maggior rilievo è rappresentata dalle “*Insussistenze dell’attivo derivanti dalla gestione dei residui*” per € 2.417.109,04; essa riguarda la cancellazione del credito a valere su un progetto di ricerca per il quale il Ministero dell’Università e della Ricerca non ha proceduto ad erogare il saldo atteso.

**F) Imposte sul reddito dell’esercizio correnti, differite, anticipate**

L’onere per imposte sul reddito, di competenza dell’esercizio, è stato determinato calcolando l’IRAP sulle competenze al personale, e l’IRES sui redditi dell’esercizio.

La tabella seguente evidenzia, nel dettaglio, le singole tipologie di costo:

<b>F) Imposte sul reddito dell’esercizio correnti, differite, anticipate</b>			
<b>Descrizione</b>	<b>Valore al 31/12/2020</b>	<b>Valore al 31/12/2019</b>	<b>Variazioni</b>
<i>Irap docenti e ricercatori</i>	6.853.166,56	6.453.516,23	399.650,33
<i>Irap esperti linguistici</i>	189.401,43	155.965,26	33.436,17
<i>Irap altro personale dedicato alla didattica</i>	77.283,52	74.195,03	3.088,49
<i>Irap personale dirigente e tecnico amministrativo</i>	2.872.860,71	2.816.855,32	56.005,39
<b>Totale Irap produttivo</b>	<b>9.992.712,22</b>	<b>9.500.531,84</b>	<b>492.180,38</b>
<i>Imposte sul reddito</i>	13.306,56	13.294,99	11,57
<b>Totale Imposte sul reddito dell’esercizio correnti, differite, anticipate</b>	<b>10.006.018,78</b>	<b>9.513.826,83</b>	<b>492.191,95</b>

<b>Differenza tra Proventi e Costi operativi</b>			
<b>Descrizione</b>	<b>Valore al 31/12/2020</b>	<b>Valore al 31/12/2019</b>	<b>Variazioni</b>
<i>Risultato prima delle imposte</i>	22.108.008,28	7.161.270,32	14.946.737,96
<i>Imposte sul reddito dell’esercizio, correnti, differite, anticipate</i>	10.006.018,78	9.513.826,83	492.191,95
<b>Totale</b>	<b>12.101.989,50</b>	<b>2.352.556,51</b>	<b>14.454.546,01</b>

## ***Proposta al Consiglio di Amministrazione di destinazione dell'utile***

Il Bilancio unico di Ateneo di esercizio 2020 espone un utile di € 12.101.989,50.

Tale somma viene allocata alla voce “Risultati gestionali relativi ad esercizi precedenti”.

<b><i>A) Patrimonio Netto</i></b>			
<b><i>Descrizione</i></b>	<b><i>Valore pre destinazione risultato d'esercizio</i></b>	<b><i>Destinazione utile 2020</i></b>	<b><i>Valore post destinazione risultato d'esercizio</i></b>
<i>Fondo di dotazione dell'Ateneo</i>	9.089.346,41	-	9.089.346,41
<b><i>Totale A) I Fondo di dotazione</i></b>	<b>9.089.346,41</b>	<b>-</b>	<b>9.089.346,41</b>
<i>Fondi vincolati destinati da terzi</i>	12.112.782,60	-	12.112.782,60
<i>Fondi vincolati per decisione degli organi istituzionali</i>	127.247.474,83	-	127.247.474,83
<i>Riserve vincolate (per progetti specifici, obblighi di legge, o altro)</i>	95.421.809,71	-	95.421.809,71
<b><i>Totale A) II Patrimonio vincolato</i></b>	<b>234.782.067,14</b>	<b>-</b>	<b>234.782.067,14</b>
<i>Risultato esercizio</i>	12.101.989,50	- 12.101.989,50	-
<i>Risultati gestionali relativi ad esercizi precedenti</i>	125.404.584,58	12.101.989,50	137.506.574,08
<i>di cui COGE</i>	49.113.513,60	-	49.113.513,60
<i>di cui COFI</i>	76.291.070,98	-	76.291.070,98
<i>Riserve statutarie</i>	-	-	-
<b><i>Totale A) III Patrimonio non vincolato</i></b>	<b>137.506.574,08</b>	<b>-</b>	<b>137.506.574,08</b>
<b><i>Totale Patrimonio Netto</i></b>	<b>381.377.987,63</b>	<b>-</b>	<b>381.377.987,63</b>